

Dnevni izvještaj financijskih tržišta

26. rujan 2016.

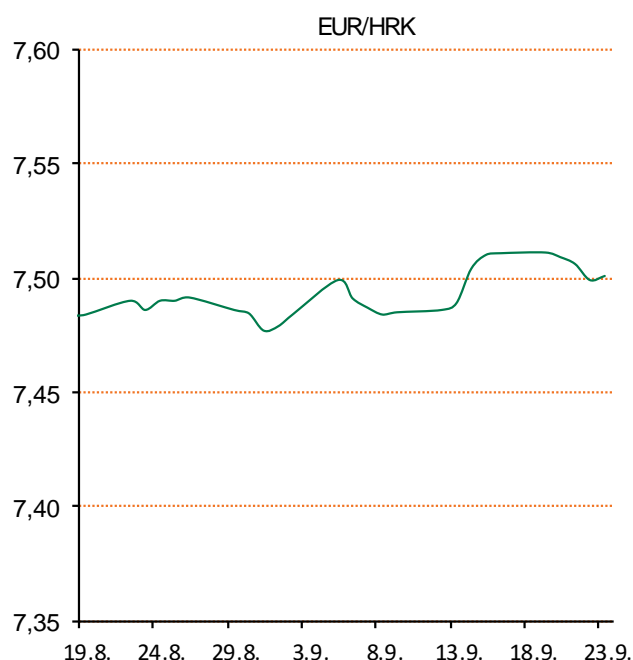
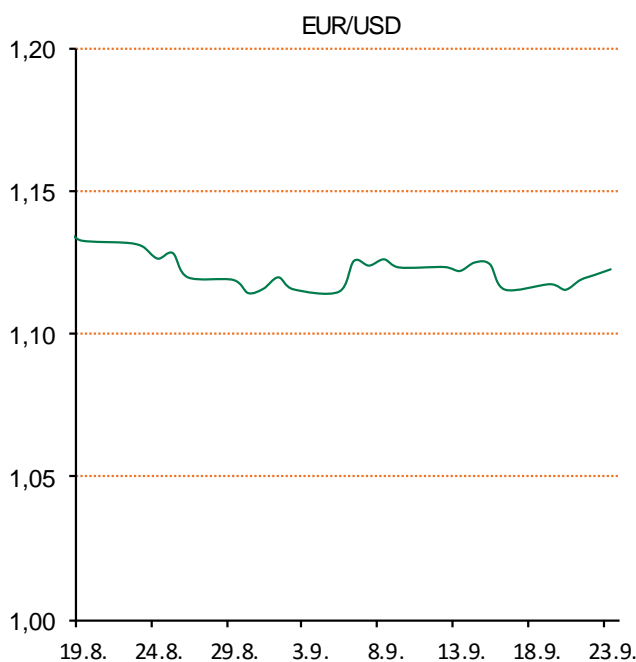
- rast cijena dionica na svjetskim tržištima
- nema rasta kamata u SAD-u
- nove mjere BoJ za ubrzanje rasta gospodarstva
- jačanje eura naspram dolara – 1,1225 dolara
- dolar oslabio naspram jena – 101,05 jena
- rast cijene nafte
- CROBEX u porastu

Pregled deviznog tržišta

Spot rates			Forward points EUR/HRK			Interest rate swap EUR		
	BID	ASK		BID	ASK		BID	ASK
EURUSD	1,1232	1,1235	O/N	1	3	1Y	-0,25	-0,2
EURCHF	1,0890	1,0893	T/N	1	3	2Y	-0,25	-0,23
EURGBP	0,8679	0,8681	1W	7	20	3Y	-0,25	-0,22
EURJPY	113,00	113,04	2W	14	40	4Y	-0,22	-0,2
GBPUSD	1,2939	1,2942	1M	83	171	5Y	-0,18	-0,15
USDJPY	100,6	100,61	3M	268	545	7Y	-0,014	-0,004
GOLD	1336,26	1337,03	6M	301	713	9Y	0,17	0,19
BRENT	47,10	47,12	12M	682	1510	10Y	0,26	0,28

Cross-rates PBZ		
	BID	ASK
EURHRK	7,4800	7,5300
USDHRK	6,6578	6,7041
CHFHRK	6,8668	6,9146
GBPHRK	8,6165	8,6761
JPYHRK	6,6171	6,6637
AUDHRK	5,0719	5,1068
CADHRK	5,0554	5,0920
NOKHRK	0,8187	0,8244
DKKHRK	1,0034	1,0102
SEKHRK	0,7783	0,7837
HUFHRK	2,4428	2,4606
PLNHRK	1,7363	1,7487
CZKHRK	0,2766	0,2787

Na svjetskim su burzama prošlog tjedna cijene dionica snažno porasle, što se zahvaljuje FED-u i njihovoj odluci da kamate zasad ostaju nepromijenjene. Dow Jones indeks je ojačao 0,8%, dok je S&P 500 porastao 1,2%. Čelnici FED-a procjenjuju da će u idućoj godini kamate trebati povećati u manje navrata nego što su prije očekivali. Pozitivno su na tržišta utjecale i nove poticajne mjere japanske središnje banke (BoJ) za ubrzanje rasta gospodarstva i inflacije. BoJ je odlučila uvesti politiku ciljanja kamatnih stopa na državne obveznice kako bi potaknula rast inflacije. Cijene dionica su porasle i na europskim burzama. Londonski FTSE indeks ojačao je 3,0%, dok je frankfurtni DAX skočio 3,4%, a pariški CAC 3,6%. Na Tokijskoj je burzi Nikkei indeks prošlog tjedna oslabio 0,3%. Na svjetskim valutnim tržištima prošlog je tjedna dolar oslabio prema košarici valuta. Tečaj eura prema američkoj valuti ojačao je 0,6%, na 1,1225 dolara. Dolar je oslabio i prema japanskoj valuti, pa je njegova cijena skliznula za 1,2%, na 101,05 jena. Cijene nafte porasle su u petak na međunarodnim tržištima iznad razine od 48 dolara, poduprte slabijim dolarom i neočekivano velikim padom zaliha u SAD-u. Na londonskom tržištu cijena barela je iznosila 48,04 dolara, dok je na američkom tržištu iznosila 46,40 dolara.



Apollo Lite – novi smartphone kineske kompanije Vernee. Mobitel dolazi 5.5" dimenzije ekrana, FHD 1920x1080p. Procesor je 10 jezgri MTK Hello x20 (MT6797). Mobitel ima 4GB LP DDR3 ram. Prednja kamera im 5MP, dok stražnja ima 16.0MP. Baterija ima kapacitet 3180mAh Li-polymer. Prednosti mobitela su snažan i brz procesor, kvalitetan zaslon, baterija dobrog kapaciteta uz opciju brzog punjenja, cijena (200\$ – 220\$). Nedostaci su lošije fotografije u mračnim prostorima, uz uređaj ne dolaze slušalice, loša kvaliteta zvuka preko slušalica, LED notifikacija se ne može isključiti. Vrlo brz smartphone funkcionalnog dizajna koji za svoju cijenu nudi puno te spada u vrh Best Buy segmenta.

Pregled novčanog tržišta

Opis	Referentne kamatne stope na dan			25.09.2016	
	Libor USD	Libor CHF	Euribor	Zibor	
O/N	0,42322	-0,793	-	0,55	
1W	0,45339	-0,844	-0,378	0,63	
2W			-0,372	0,63	
1M	0,52222	-0,810	-0,370	0,72	
3M	0,85294	-0,746	-0,302	0,87	
6M	1,24472	-0,646	-0,200	0,99	
1Y	1,55744	-0,484	-0,059	1,30	

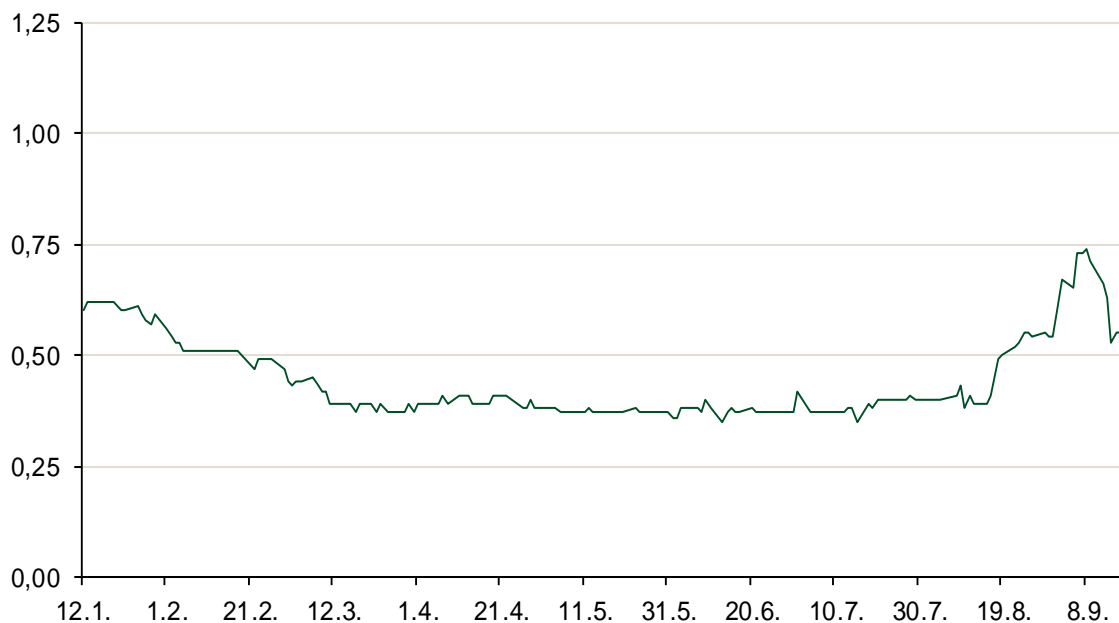
Vrijednost udjela fondova		22.09.2016
Fond		
PBZ Novčani fond		143,4083 HRK
PBZ Euro novčani		139,3253 EUR
PBZ Dollar		132,1277 USD
PBZ Short term bond		102,1514 HRK
PBZ Bond		130,3724 EUR
PBZ Conservative 10		111,2922 EUR
PBZ Flexibile 30		101,3598 EUR
PBZ Global		14,9964 EUR
PBZ Equity		11,4371 EUR

Trezorski zapisi (Rezultati posljednje aukcije Min. Financija RH)					
Ročnost	Valuta	Prinos	Izdano (Mio)	Dat. Izdanja	Dat. Dospjeća
364	HRK	0,87	406	01.09.2016	31.08.2017
364	EUR/VK	0,24	20,00	01.09.2016	31.08.2017
455	EUR	0,70	1.500,00	11.08.2016	09.11.2017

	Kamatni sw apovi		
	EUR BID	USD BID	CHF BID
1 Y	-0,2200	0,9480	-0,7075
2 Y	-0,2500	1,0140	-0,6830
3 Y	-0,2410	1,0680	-0,6600
4 Y	-0,2110	1,1220	-0,6250
5 Y	-0,1590	1,1780	-0,5730
6 Y	-0,0920	1,2370	-0,5090
7 Y	-0,0110	1,2960	-0,4390
8 Y	0,0810	1,3510	-0,3700
9 Y	0,1740	1,4020	-0,3080
10 Y	0,2610	1,4500	-0,2510

PBZ Referente kamate						
HRK	O/N	1W	1M	3M	6M	
Bid	0,20	0,35	0,37	0,40	0,50	
Ask	0,70	0,85	0,87	0,90	1,00	
EUR	O/N	1W	1M	3M	6M	
Bid	0,00	0,00	0,00	0,01	0,01	
Ask	0,20	0,20	0,30	0,41	0,51	
USD	O/N	1W	1M	3M	6M	
Bid	0,40	0,50	0,70	0,90	1,00	
Ask	1,00	1,10	1,30	1,50	1,60	

Zibor na O/N



Pregled tržišta obveznica

Obveznice Republike Hrvatske

Naziv	Kupon	Dospijeće	Cijena		Prinos	
			Bid	Ask	Bid	Ask
<i>Euro - Val. klauzula</i>						
RHMF-O-19BA	5,375%	29.11.2019	112,00	112,70	1,48	1,27
RHMF-O-203E	6,500%	05.03.2020	116,65	117,35	1,51	1,32
RHMF-O-227E	6,500%	22.07.2022	118,40	119,10	3,02	2,91
RHMF-O-247E	5,750%	10.07.2024	116,40	117,10	3,34	3,25
<i>HRK - Kunske</i>						
RHMF-O-172A	4,750%	08.02.2017	101,40	101,60	0,86	0,32
RHMF-O-17BA	6,250%	25.11.2017	106,00	106,50	1,02	0,61
RHMF-O-187A	5,250%	10.07.2018	106,45	106,95	1,57	1,29
RHMF-O-203A	6,750%	05.03.2020	115,50	116,50	2,05	1,75
RHMF-O-217A	2,750%	08.07.2021	101,35	102,35	2,45	2,22
RHMF-O-257A	4,500%	09.07.2025	108,20	109,20	3,41	3,28
RHMF-O-26CA	4,250%	14.12.2026	107,20	108,20	3,41	3,29

Kotacije europskih državnih obveznica dospjeća 10 godina

Izdavatelj	Cijena	Prinos
Njemačka	100,93	-0,09
Francuska	103,52	0,13
Austrija	106,36	0,11
Italija	103,71	1,20
Španjolska	109,11	0,95
Portugal	95,97	3,36
Češka	106,95	0,28
Grčka	69,89	8,39
Slovenija	140,29	0,72

Eurobonds Rep. Hrvatske

Naziv	Kupon	Dospijeće	Cijena		Prinos	
			Bid	Ask	Bid	Ask
<i>Republika Hrvatska</i>						
CROATIA USD 2017	6,250%	27.04.2017	102,45	102,95	1,97	1,12
CROATIA EUR 2018	5,875%	09.07.2018	109,90	110,40	0,28	0,02
CROATIA USD 2019	6,750%	05.11.2019	110,90	111,40	3,04	2,88
CROATIA USD 2020	6,625%	14.07.2020	112,00	112,50	3,24	3,10
CROATIA USD 2021	6,375%	24.03.2021	112,50	113,00	3,35	3,24
CROATIA EUR 2022	3,875%	30.05.2022	108,00	108,50	2,35	2,26
CROATIA USD 2023	5,5%	04.04.2023.	111,10	111,60	3,58	3,49
CROATIA USD 2024	6,000%	26.01.2024	114,80	115,30	3,68	3,60
CROATIA EUR 2025	3,000%	11.03.2025	102,15	102,65	2,71	2,64

CDS Pregled

Izdavatelj	1 god	3 god	5 god
Hrvatska	44	125	195
Italija	51	102	139
Spain	24	51	78

Hrvatske korporativne obveznice

AGROKOR 2020	9,125%	10.10.2020	102,40	103,40	8,28	7,94
AGROKOR 2019	9,875%	01.05.2019	102,25	103,25	8,88	8,45
ZG. HOLDING 2023 HRK	3,875%	15.07.2023	100,25	101,75	3,83	3,58
HEP USD	6,000%	09.11.2017	104,90	106,40	1,55	0,24
HEP USD	5,875%	23.10.2022	108,70	110,20	4,23	3,97

Bund futures



Pregled dioničkog tržišta

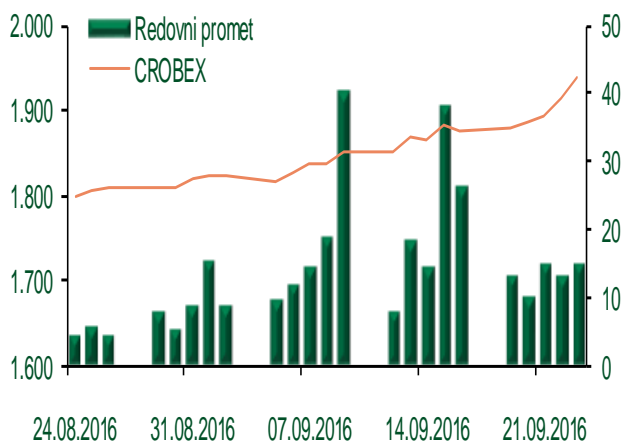
Dnevni pregled trgovanja na ZSE

Podaci za 23.09.2016.

Ukupni promet ('000 HRK)	23.187,35
Redovni promet ('000 HRK)	14.830,31
Prijavljeni promet ('000 HRK)	8.357,04
OTC promet ('000 HRK)	17.681,90
Vrijednost CROBEX indeksa	1.937,17
Dnevna promjena CROBEX indeksa	1,22%
Promjena CROBEX indeksa u 2016.	14,65%
Vrijednost CROBEX10 indeksa	1.129,73
Dnevna promjena CROBEX10 indeksa	1,13%
Promjena CROBEX10 indeksa u 2016.	14,20%

Izvor: Zagrebačka burza

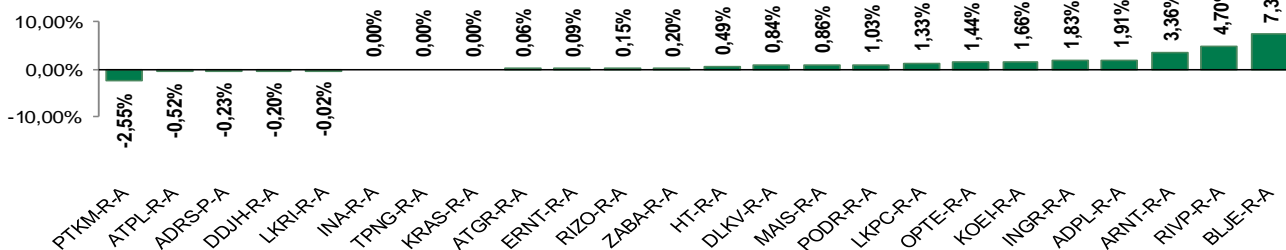
Kretanje vrijednosti CROBEX-a i redovnog prometa



Top 5 najlikvidnijih dionica na Zagrebačkoj burzi

Oznaka	Naziv društva	Zadnja cijena (HRK) na 23.09.2016.	Promjena cijene	Promjena u tekućoj godini	Promet ('000 HRK)	Tržišna kapitalizacija (mil. HRK)
RVP-R-A	VALAMAR RIVIERA dioničko društvo za tu	33,18	4,70%	37,85%	2.394,92	4.181,59
PODR-R-A	Podravka d.d.	381,00	1,03%	14,07%	2.272,32	2.065,02
HIMR-R-A	Imperial d.d.	800,05	0,01%	60,01%	1.989,58	508,72
HT-R-A	Hrvatski Telekom d.d.	164,71	0,49%	14,07%	1.624,66	13.487,86
VIRO-R-A	Viro tvornica šećera d.d.	369,00	2,43%	12,17%	638,25	511,68

Dnevna promjena sastavnica CROBEX-a



Pregled stanja na burzama u regiji

Indeks	Vrijednost indeksa na 23.09.2016.	Dnevna promjena indeksa	Promjena indeksa u tekućoj godini
BELEX15	639,48	-0,39%	-0,72%
BELEXline	1.429,61	-0,02%	3,56%
SBI TOP	744,56	-0,14%	6,96%
SASX-10	728,97	0,00%	4,28%
BIRS	562,82	0,00%	-14,59%
MONEX 20	10.745,31	-0,33%	-11,40%
MBI-10	1.939,57	0,00%	5,80%

Izvor: službene stranice burzi regije

Pregled stanja na burzama u svijetu

Indeks	Vrijednost indeksa na 23.09.2016.	Dnevna promjena indeksa	Promjena indeksa u tekućoj godini
FTSE 100	6909,43	-0,03%	10,69%
DAX 30	10626,97	-0,44%	-1,08%
CAC 40	4488,69	-0,47%	-3,20%
DJIA	18261,45	-0,71%	4,80%
NASDAQ	5305,75	-0,63%	5,96%
S&P 500	2164,69	-0,57%	5,91%
NIKKEI 225	16544,56	-1,25%	-13,08%

Izvor: Bloomberg

Kontakti

Riznica i ALM

Prodaja rizničnih proizvoda
treasurysales@pbz.hr

01 4891 301

Riznica
treasury@pbz.hr

- Likvidnost 01 4891 303
- Trgovanje devizama 01 4891 302
- Trgovanje vrijednosnim papirima 01 4891 304
- Trgovanje efektivom 01 4891 305

Proizvodi korporativnog bankarstva

Brokerski poslovi
brokeri@pbz.hr

01 4891 331

Pravne napomene:

Ovu publikaciju izdaje PRIVREDNA BANKA ZAGREB-DIONIČKO DRUŠTVO, Zagreb, Radnička cesta 50 (dalje:PBZ) i namijenjena je klijentima Grupe PBZ. Ova publikacija je načinjena samo sa svrhom informiranja i ne može se niti na koji način smatrati ponudom ili pozivom na kupnju imovine ili prava koje se u njoj spominju. Informativni karakter ove publikacije znači da ona ne može služiti kao zamjena za vlastitu prosudbu i procjenu bilo kojeg čitatelja ili primatelja ove publikacije. Informacije, mišljenja, zaključci, prognoze i projekcije koje se ovdje iznose zasnivaju se na javno dostupnim podacima u čiju se točnost PBZ pouzdaje, ali istu ne može jamčiti. U skladu s navedenim, svi stavovi, mišljenja, zaključci, prognoze i projekcije izneseni u ovoj publikaciji podložni su promjenama podataka kako ih objavljuju korišteni izvori. PBZ dozvoljava daljnje korištenje podataka iz ove publikacije, uz obavezno navođenje ove publikacije kao izvora. Svaka imovina koja se spominje u ovoj publikaciji i čije se kretanje komentira može, s vremena na vrijeme, biti predmet trgovanja, odnosno zauzimanja pozicije od strane PBZ-a.