

Dnevni izvještaj financijskih tržišta

26.veljače 2016.

- današnji interval trgovanja u okviru 7,61-7,66
- pad CROBEX-a i CROBEX10
- DZS objavljuje prvu procjenu BDP-a za kraj 2015.
- sastanak G20 utjecao na mali rast azijskih burzi
- nastavak pada cijena nafte
- svjetski indeksi završili dan u plusu, Crobex u minusu

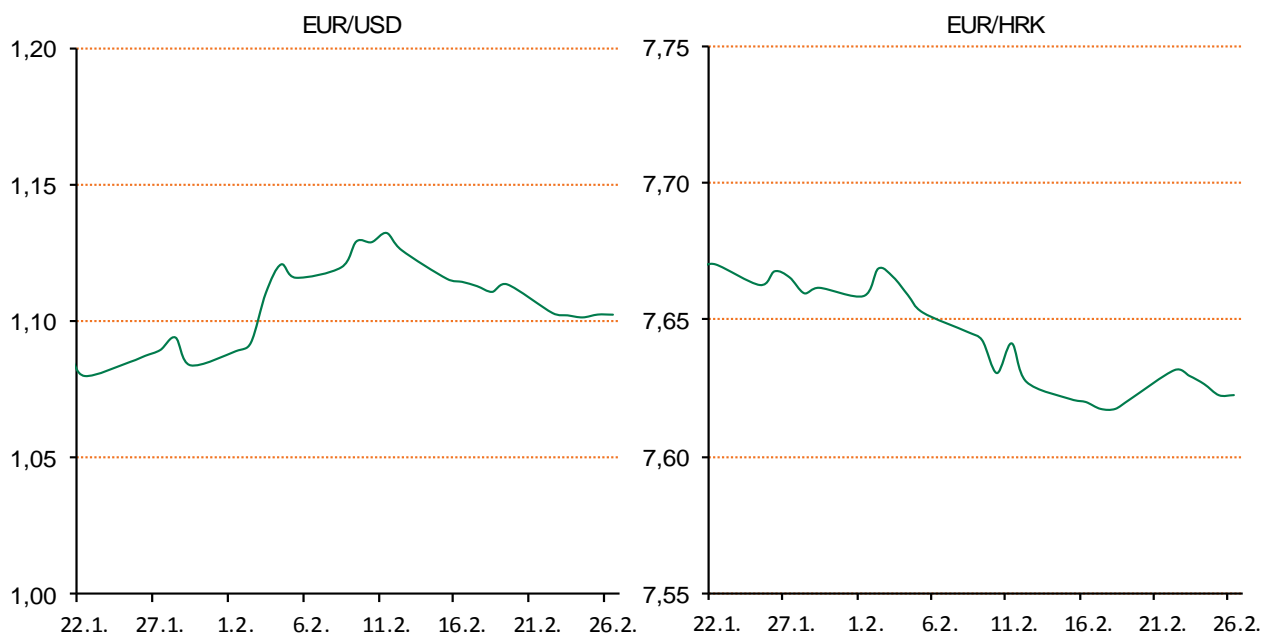
Pregled deviznog tržišta

Spot rates			Forward points EUR/HRK			Interest rate swap EUR		
	BID	ASK		BID	ASK		BID	ASK
EURUSD	1,1029	1,1031	O/N	0	3,5	1Y	-0,1768	-0,162
EURCHF	1,0927	1,0932	T/N	0	1,2	2Y	-0,192	-0,172
EURGBP	0,7882	0,7884	1W	0	8	3Y	-0,155	-0,135
EURJPY	124,52	124,57	2W	0	16	4Y	-0,086	-0,066
GBPUSD	1,3989	1,3994	1M	0	36	5Y	-0,004	0,026
USDJPY	112,9	112,94	3M	0	145	7Y	0,222	0,232
GOLD	1232,61	1233,38	6M	19	331	9Y	0,435	0,446
BRENT	32,92	32,94	12M	269	886	10Y	0,5095	0,5595

Cross-rates PBZ		
	BID	ASK
EURHRK	7,6100	7,6600
USDHRK	6,8987	6,9453
CHFHRK	6,9612	7,0102
GBPHRK	9,6525	9,7183
JPYHRK	6,1090	6,1516
AUDHRK	4,9826	5,0164
CADHRK	5,0975	5,1327
NOKHRK	0,8006	0,8063
DKKHRK	1,0199	1,0267
SEKHRK	0,8127	0,8183
HUFHRK	2,4503	2,4691
PLNHRK	1,7483	1,7610
CZKHRK	0,2811	0,2832

Jučerašnji dan otvorili smo kotacijom EURHRK 7,624, krajem dana euro je pao na 7,618. Današnji interval trgovanja u okviru 7,61-7,66. CROBEX pao za 0,89% na 1.601,68, a CROBEX10 pao za 0,77% na 941,73. Danas će Državni Zavod za Statistiku objaviti prvu procjenu BDP-a za četvrto tromjesečje 2015. godine. Ekonomisti očekuju rast od 2% prvenstveno zbog jačanja osobne potrošnje.

Azijske burze su u malom rastu zbog sastanka G20 svjetskih financijskih vođa. MSCI indeks van Japana je porastao 0,8%, dok je Nikkei porastao 1%. Dow Jones indeks je rastao 1,29%, S&P 1,14%, a Nasdaq 0,87%. Nastavlja se pad cijene nafte zbog nemogućnosti dogovora OPEC članova o smanjenju ili zamrzavanju proizvodnje. Cijena barela nafte 34,38\$.



Tjestenina s kozicama: Stavite luk u maslinovo ulje i pričajte dok ne omekša. Zatim dodate češnjak i kratko ga popržite. Nakon toga dodajte kozice i pirčajte ih nekoliko minuta dok ne omekšaju. Dodajte bijelo vino i nakon što vino iskuha dodajte vrhnje za kuhanje i peršin te začinite. Skuhajte tjesteninu i neka bude al dente te ju dodajte u kozice nakon što vrhnje zakuha. Dobro izmiješajte i poslužite.

Pregled novčanog tržišta

Opis	Referentne kamatne stope na dan			25.02.2016	
	Libor USD	Libor CHF	Euribor	Zibor	
O/N	0,3715	-0,783	-	0,49	
1W	0,3951	-0,823	-0,265	0,51	
2W			-0,258	0,58	
1M	0,4338	-0,820	-0,262	0,69	
3M	0,6346	-0,806	-0,201	0,85	
6M	0,8783	-0,758	-0,128	1,10	
1Y	1,15475	-0,683	-0,015	1,50	

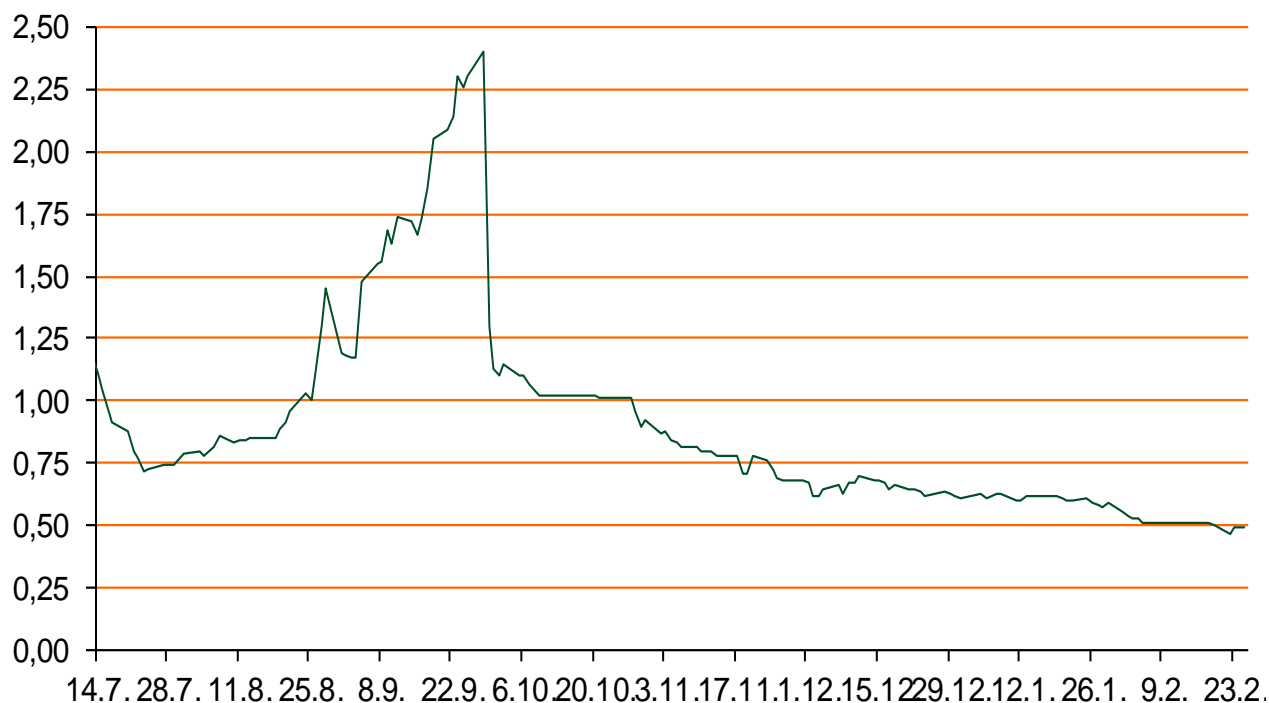
Vrijednost udjela fondova	24.02.2016
Fond	
PBZ Novčani fond	143,1517 HRK
PBZ Euro novčani	139,1630 EUR
PBZ Dollar	131,3659 USD
PBZ Short term bond	101,0434 HRK
PBZ Bond	124,9758 EUR
PBZ Conservative 10	105,3393 EUR
PBZ Flexibile 30	96,9830 EUR
PBZ Global	13,6575 EUR
PBZ Equity	9,7632 EUR

Trezorski zapisi (Rezultati posljednje aukcije Min. Financijska RH)					
Ročnost	Valuta	Prinos	Izdano (Mio)	Dat. Izdanja	Dat. Dospjeća
91	HRK	0,40	10	25.02.2016	26.05.2016
182	HRK	0,50	5	25.02.2016	25.08.2016
364	HRK	1,13	1273	25.02.2016	23.02.2017
546	EUR	1,95	1225	12.02.2015	11.08.2016
91	EUR/VK	0,20	11,00	25.02.2016	26.05.2016
364	EUR/VK	0,30	3,00	25.02.2016	23.02.2017

	Kamatni sw apovi		
	EUR BID	USD BID	CHF BID
1 Y	-0,1759	-	-
2 Y	-0,1860	0,7820	-0,9040
3 Y	-0,1600	0,8750	-0,8630
4 Y	-0,0800	0,9870	-0,7680
5 Y	0,0020	1,0930	-0,6730
6 Y	0,1125	1,2030	-0,5510
7 Y	0,2225	1,3040	-0,4430
8 Y	0,3270	1,3950	-0,3380
9 Y	0,4300	1,4770	-0,2530
10 Y	0,5230	1,5520	-0,1830

PBZ Referente kamate na HRK					
	O/N	1W	2W	1M	3M
Bid	0,0000	0,0000	0,0000	0,1000	0,3000
Ask	0,5000	0,5000	0,5000	0,6000	0,8000

Zibor na O/N



Pregled tržišta obveznica

Obveznice Rep. Hrvatske

Naziv	Kupon	Dospijeće	Cijena		Prinos	
			Bid	Ask	Bid	Ask
<i>Euro - Val. klauzula</i>						
RHMF-O-19BA	5,375%	29.11.2019	110,60	111,10	2,40	2,26
RHMF-O-203E	6,500%	05.03.2020	115,70	116,40	2,37	2,20
RHMF-O-227E	6,500%	22.07.2022	117,65	118,35	3,40	3,29
RHMF-O-247E	5,750%	10.07.2024	114,35	115,05	3,73	3,64
<i>HRK - Kunske</i>						
RHMF-O-167A	5,750%	22.07.2016	102,00	102,50	0,61	-0,64
RHMF-O-172A	4,750%	08.02.2017	103,10	103,60	1,41	0,88
RHMF-O-17BA	6,250%	25.11.2017	107,70	108,20	1,71	1,43
RHMF-O-187A	5,250%	10.07.2018	107,45	108,45	2,00	1,58
RHMF-O-203A	6,750%	05.03.2020	116,30	117,30	2,46	2,19
RHMF-O-257A	4,500%	09.07.2025	106,00	107,00	3,73	3,60
RHMF-O-26CA	4,250%	14.12.2026	102,80	103,80	3,93	3,81

Kotacije europskih državnih obveznica dospjeća 10 godina

Izdavatelj	Cijena	Prinos
Njemačka	103,50	0,15
Francuska	104,65	0,51
Austrija	107,17	0,44
Italija	104,56	1,50
Španjolska	104,85	1,60
Portugal	97,30	3,20
Češka	104,98	0,50
Grčka	58,91	10,91
Slovenija	131,97	1,66

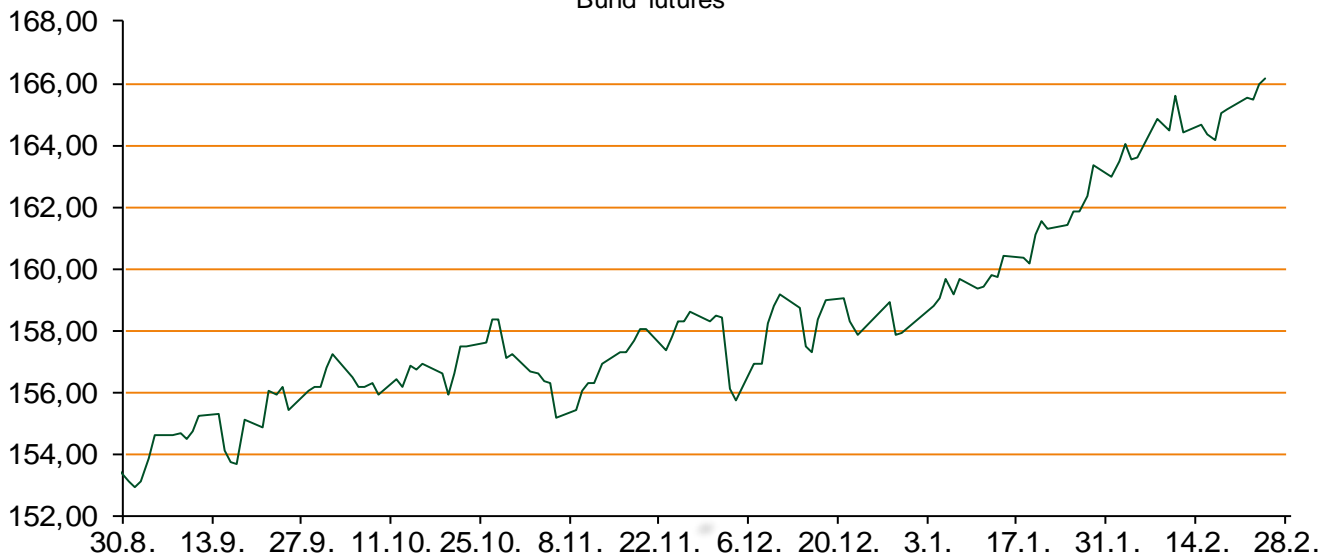
Eurobonds Rep. Hrvatske i hrvatskih kompanija

Naziv	Kupon	Dospijeće	Cijena		Prinos	
			Bid	Ask	Bid	Ask
<i>Republika Hrvatska</i>						
CROATIA USD 2017	6,250%	27.04.2017	104,00	104,50	2,70	2,27
CROATIA EUR 2018	5,875%	09.07.2018	109,50	110,00	1,72	1,51
CROATIA USD 2019	6,750%	05.11.2019	108,60	109,10	4,20	4,06
CROATIA USD 2020	6,625%	14.07.2020	108,55	109,55	4,45	4,21
CROATIA USD 2021	6,375%	24.03.2021	108,10	109,10	4,56	4,35
CROATIA EUR 2022	3,875%	30.05.2022	101,40	102,40	3,62	3,44
CROATIA USD 2023	5,5%	04.04.2023	104,00	105,00	4,83	4,66
CROATIA USD 2024	6,000%	26.01.2024	107,25	108,25	4,88	4,74
CROATIA EUR 2025	3,000%	09.03.2025	92,55	93,05	4,00	3,93
<i>Hrvatske kompanije</i>						
AGROKOR 2020	9,125%	10.10.2020	105,40	106,40	7,51	7,22
AGROKOR 2019	9,875%	01.05.2019	105,50	106,50	7,87	7,52
ZG. HOLDING 2017	5,500%	10.07.2017	94,60	95,60	9,90	9,05
HEP USD	6,000%	09.11.2017	105,10	106,10	2,88	2,29
HEP USD	5,875%	23.10.2022	102,00	103,00	5,51	5,33

CDS Pregled

Izdavatelj	1 god	3 god	5 god
Hrvatska	118	222	292
Italija	68	109	148
Spain	42	83	117

Bund futures



Pregled dioničkog tržišta

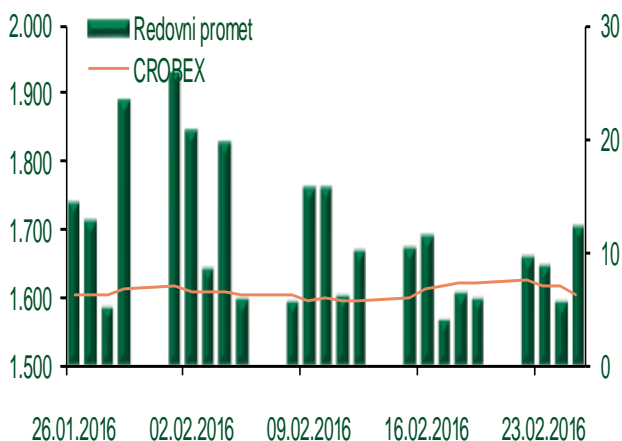
Dnevni pregled trgovanja na ZSE

Podaci za 25.02.2016.

Ukupni promet ('000 HRK)	33.538,12
Redovni promet ('000 HRK)	12.013,12
Prijavljeni promet ('000 HRK)	21.525,00
OTC promet ('000 HRK)	401.714,70
Vrijednost CROBEX indeksa	1.601,68
Dnevna promjena CROBEX indeksa	-0,89%
Promjena CROBEX indeksa u 2016.	-5,21%
Vrijednost CROBEX10 indeksa	941,73
Dnevna promjena CROBEX10 indeksa	-0,77%
Promjena CROBEX10 indeksa u 2016.	-4,81%

Izvor: Zagrebačka burza

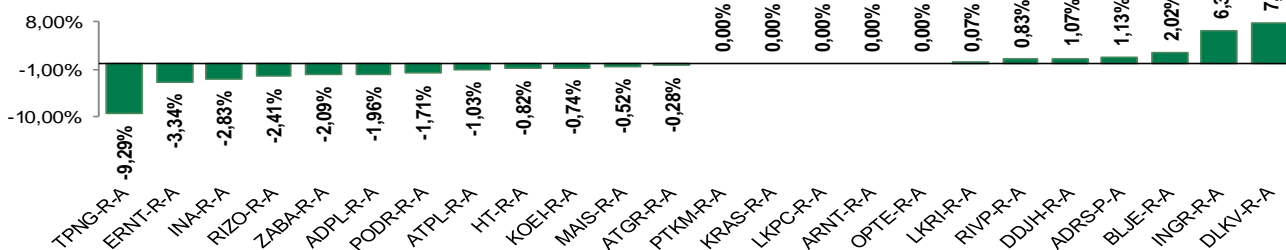
Kretanje vrijednosti CROBEX-a i redovnog prometa



Top 5 najlikvidnijih dionica na Zagrebačkoj burzi

Oznaka	Naziv društva	Zadnja cijena (HRK) na 25.02.2016.	Promjena cijene	Promjena u tekućoj godini	Promet ('000 HRK)	Tržišna kapitalizacija (mil. HRK)
ADRS-P-A	Adris Grupa d.d.	358,95	1,13%	-1,66%	1.571,25	2.435,15
RVP-R-A	VALAMAR RIVIERA dioničko društvo za tu	23,09	0,83%	-4,07%	1.338,16	2.909,98
PODR-R-A	Podravka d.d.	311,57	-1,71%	-6,72%	863,45	1.688,71
HT-R-A	Hrvatski Telekom d.d.	140,99	-0,82%	-2,36%	661,78	11.545,46
ADPL-R-A	AD Plastik d.d.	100,00	-1,96%	1,56%	285,85	419,96

Dnevna promjena sastavnica CROBEX-a



Pregled stanja na burzama u regiji

Indeks	Vrijednost indeksa na 25.02.2016.	Dnevna promjena indeksa	Promjena indeksa u tekućoj godini
BELEX15	586,48	-0,28%	-8,95%
BELEXline	1.284,54	-0,16%	-6,95%
SBI TOP	679,74	0,54%	-2,35%
SASX-10	672,89	0,00%	-3,74%
BIRS	633,70	0,52%	-3,84%
MONEX 20	11.610,09	0,21%	-4,27%
MBI-10	1.786,78	0,00%	-2,54%

Izvor: službene stranice burzi regije

Pregled stanja na burzama u svijetu

Indeks	Vrijednost indeksa na 25.02.2016.	Dnevna promjena indeksa	Promjena indeksa u tekućoj godini
FTSE 100	6012,81	+2,48%	-3,68%
DAX 30	9331,48	+1,79%	-13,14%
CAC 40	4248,45	+2,24%	-8,38%
DJIA	16697,29	+1,29%	-4,18%
NASDAQ	4582,21	+0,87%	-8,49%
S&P 500	1951,7	+1,13%	-4,51%
NIKKEI 225	16188,41	+0,30%	-14,95%

Izvor: Bloomberg

Kontakti

Riznica i upravljanje aktivom i pasivom
treasury@pbz.hr

-Izvršenje naloga klijenata	01 4891 301
-Likvidnost	01 4891 303
-Trgovanje devizama	01 4891 302
-Trgovanje vrijednosnim papirima	01 4891 304
-Trgovanje efektivom	01 4891 305

Sektor investicijskog bankarstva

brokeri@pbz.hr

Direkcija brokerskih poslova

01 4891 331

Pravne napomene:

Ovu publikaciju izdaje PRIVREDNA BANKA ZAGREB-DIONIČKO DRUŠTVO, Zagreb, Radnička cesta 50 (dalje:PBZ) i namijenjena je klijentima Grupe PBZ. Ova publikacija je načinjena samo sa svrhom informiranja i ne može se niti na koji način smatrati ponudom ili pozivom na kupnju imovine ili prava koje se u njoj spominju. Informativni karakter ove publikacije znači da ona ne može služiti kao zamjena za vlastitu prosudbu i procjenu bilo kojeg čitatelja ili primatelja ove publikacije. Informacije, mišljenja, zaključci, prognoze i projekcije koje se ovdje iznose zasnivaju se na javno dostupnim podacima u čiju se točnost PBZ pouzdaje, ali istu ne može jamčiti. U skladu s navedenim, svi stavovi, mišljenja, zaključci, prognoze i projekcije izneseni u ovoj publikaciji podložni su promjenama podataka kako ih objavljuju korišteni izvori. PBZ dozvoljava daljnje korištenje podataka iz ove publikacije, uz obavezno navođenje ove publikacije kao izvora. Svaka imovina koja se spominje u ovoj publikaciji i čije se kretanje komentira može, s vremena na vrijeme, biti predmet trgovanja, odnosno zauzimanja pozicije od strane PBZ-a.