

Dnevni izvještaj financijskih tržišta

25. srpanj 2016.

- volatilno na domaćem tržištu
- „range” trgovanja 7,46 – 7,51
- jačanje dolara na međunarodnim tržištima
- mogućnost FED-a da poveća kamatne stope
- spori rast poslovnih aktivnosti u eurozoni (PMI indeks)
- cijena nafte oslabila na međunarodnom tržištu
- indeksi u SAD završili tjedan rastom vrijednosti, CROBEX u plusu

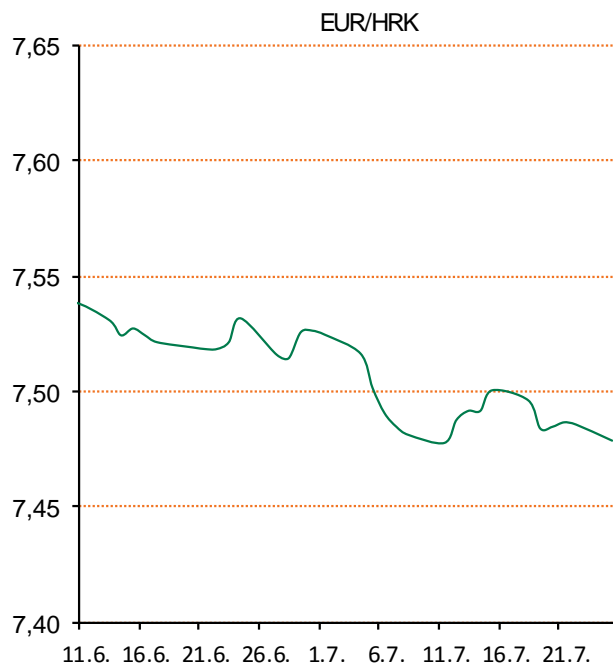
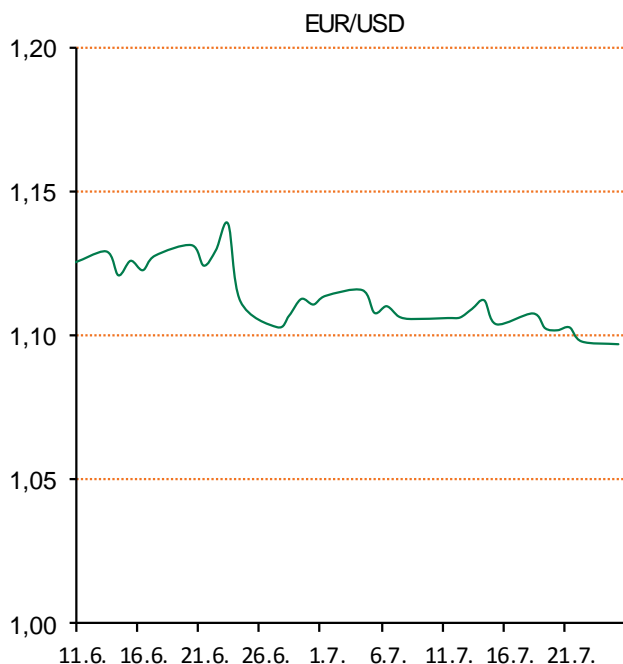
Pregled deviznog tržišta

Spot rates			Forward points EUR/HRK			Interest rate swap EUR		
	BID	ASK		BID	ASK		BID	ASK
EURUSD	1,0963	1,0967	O/N	0	3	1Y	-0,22	-0,19
EURCHF	1,0833	1,0838	T/N	1	3	2Y	-0,214	-0,208
EURGBP	0,8348	0,8353	1W	3	15	3Y	-0,2258	-0,1758
EURJPY	116,47	116,53	2W	7	30	4Y	-0,172	-0,163
GBPUSD	1,3129	1,3133	1M	18	68	5Y	-0,113	-0,103
USDJPY	106,24	106,29	3M	57	219	7Y	0,05	0,08
GOLD	1317,31	1317,46	6M	136	522	9Y	0,26	0,28
BRENT	43,83	43,85	12M	416	1091	10Y	0,35	0,38

Cross-rates PBZ		
	BID	ASK
EURHRK	7,4600	7,5100
USDHRK	6,8022	6,8503
CHFHRK	6,8832	6,9325
GBPHRK	8,9309	8,9962
JPYHRK	6,4018	6,4480
AUDHRK	5,0880	5,1231
CADHRK	5,1648	5,2048
NOKHRK	0,7931	0,7989
DKKHRK	1,0028	1,0096
SEKHRK	0,7847	0,7904
HUFHRK	2,3839	2,4015
PLNHRK	1,7095	1,7221
CZKHRK	0,2759	0,2781

Dobro jutro. U petak je bilo volatilno na domaćem tržištu. Dan smo otvorili s kotacijom EURHRK 7,486, a zatvorili smo ga s kotacijom 7,483. Ključni indeksi Zagrebačke burze su rasli. CROBEX je rastao za 0,21%, dok je CROBEX10 rastao za 0,28%. Današnji okvir trgovanja 7,46 – 7,51.

Na svjetskim valutnim tržištima prošlog tjedna dolar je ojačao jer bi ubrzanje rasta američkog gospodarstva uskoro moglo navesti FED na povećanje kamata. Dok će ostale vodeće središnje banke u svijetu još voditi labavu monetarnu politiku. Tečaj dolara skočio je prošlog tjedna prema japanskoj valuti za 1,2%, na 106,10 jena. Dolar je ojačao u odnosu na britansku valutu, pa je tečaj funte skliznuo na 1,3110 dolara. Cijena eura je naspram dolara skliznula 0,5% na 1,0975 dolara. U odnosu na japansku valutu euro je ojačao 0,7% na 116,50 jena. Novi podaci pokazali su da su poslovne aktivnosti mjerene PMI indeksom, u eurozoni u srpnju porasle slabim tempom od početka 2015. godine. Cijena nafte u petak su oslabile na međunarodnim tržištima pod pritiskom najnovijih američkih podataka o rastu zaliha i prekomjernoj ponudi naftnih proizvoda u Europi i Aziji. Cijena barela na londonskom tržištu iznosila je 46,3 dolara, dok je na američkom tržištu cijena barela iznosila 44,74 dolara.



Sony je predstavio pet serija Bravia televizora koji će imati podršku za 4K rezoluciju, a kompatibilni su za standardom High Dynamic Range (HDR). Svi modeli iz serija Sony Bravia 4K HDR koriste procesor slike 4K X-Reality Pro te operativni sustav Google Android TV koji osigurava intuitivno i poznato korisničko društvo. Ove serije Sony Bravia 4K HDR televizora uključuju modele XD83 (43 i 49 inča), XD80 (43, 49 i 55 inča), XD75 (65 inča), XD70 (49 i 55 inča) te SD80 (50 inča). Ove televizore u domaćim trgovinama pronaći ćemo u prvoj polovini rujna.

Pregled novčanog tržišta

Opis	c			24.07.2016	
	Libor USD	Libor CHF	Euribor	Zibor	
O/N	0,4179	-0,782	-	0,40	
1W	0,4366	-0,811	-0,377	0,48	
2W			-0,371	0,53	
1M	0,4904	-0,799	-0,371	0,60	
3M	0,721	-0,756	-0,297	0,80	
6M	1,0444	-0,672	-0,189	0,93	
1Y	1,3719	-0,539	-0,050	1,27	

Vrijednost udjela fondova	21.07.2016
Fond	
PBZ Novčani fond	143,3516 HRK
PBZ Euro novčani	139,2994 EUR
PBZ Dollar	131,8746 USD
PBZ Short term bond	101,3440 HRK
PBZ Bond	127,7922 EUR
PBZ Conservative 10	108,6541 EUR
PBZ Flexibile 30	100,8394 EUR
PBZ Global	14,7775 EUR
PBZ Equity	10,6865 EUR

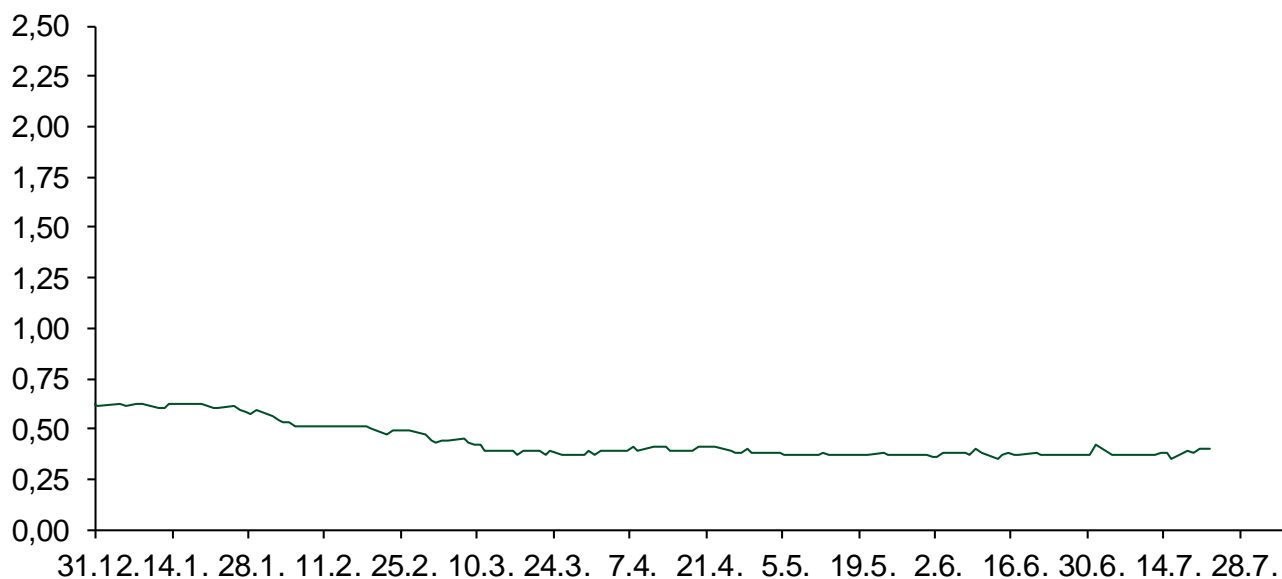
Trezorski zapisi (Rezultati posljednje aukcije Min. Financija RH)					
Ročnost	Valuta	Prinos	Izdano (Mio)	Dat. Izdanja	Dat. Dospjeća

182	HRK	0,45	1	10.03.2016	08.09.2016
364	HRK	0,94	562	30.06.2016	29.07.2017
364	EUR/VK	0,25	16,00	27.05.2016	25.05.2017

	Kamatni sw apovi		
	EUR BID	USD BID	CHF BID
1 Y	-0,2200	0,8730	-0,7475
2 Y	-0,2300	0,9730	-0,7380
3 Y	-0,2180	1,0460	-0,7370
4 Y	-0,1870	1,1110	-0,7090
5 Y	-0,1190	1,1760	-0,6640
6 Y	-0,0530	1,2430	-0,5960
7 Y	0,0490	1,3070	-0,5260
8 Y	0,1530	1,3680	-0,4610
9 Y	0,2510	1,4240	-0,3940
10 Y	0,3277	1,4740	-0,3360

PBZ Referente kamate						
HRK	O/N	1W	1M	3M	6M	
Bid	0,00	0,00	0,05	0,15	0,30	
Ask	0,50	0,50	0,55	0,65	0,80	
EUR	O/N	1W	1M	3M	6M	
Bid	0,00	0,00	0,00	0,01	0,01	
Ask	0,20	0,20	0,30	0,41	0,51	
USD	O/N	1W	1M	3M	6M	
Bid	0,20	0,30	0,40	0,50	0,66	
Ask	0,70	0,80	0,90	1,00	1,10	

Zibor na O/N



Pregled tržišta obveznica

Obveznice Rep. Hrvatske

Naziv	Kupon	Dospijeće	Cijena		Prinos	
			Bid	Ask	Bid	Ask
<i>Euro - Val. klauzula</i>						
RHMF-O-19BA	5,375%	29.11.2019	111,40	112,10	1,84	1,63
RHMF-O-203E	6,500%	05.03.2020	116,10	116,80	1,86	1,68
RHMF-O-227E	6,500%	22.07.2022	117,30	118,00	3,29	3,17
RHMF-O-247E	5,750%	10.07.2024	115,80	116,50	3,46	3,37
<i>HRK - Kunske</i>						
RHMF-O-172A	4,750%	08.02.2017	101,80	102,10	1,33	0,77
RHMF-O-17BA	6,250%	25.11.2017	106,20	106,70	1,51	1,14
RHMF-O-187A	5,250%	10.07.2018	106,35	106,85	1,92	1,67
RHMF-O-203A	6,750%	05.03.2020	114,95	115,95	2,40	2,10
RHMF-O-217A	2,750%	08.07.2021	99,40	100,20	2,88	2,71
RHMF-O-257A	4,500%	09.07.2025	106,25	107,25	3,67	3,54
RHMF-O-26CA	4,250%	14.12.2026	103,25	104,25	3,87	3,75

Kotacije europskih državnih obveznica dospjeća 10 godina

Izdavatelj	Cijena	Prinos
Njemačka	100,30	-0,03
Francuska	102,85	0,21
Austrija	105,59	0,20
Italija	103,41	1,24
Španjolska	107,58	1,13
Portugal	98,38	3,07
Češka	105,80	0,40
Grčka	71,59	7,98
Slovenija	139,56	0,85

Eurobonds Rep. Hrvatske

Naziv	Kupon	Dospijeće	Cijena		Prinos	
			Bid	Ask	Bid	Ask
<i>Republika Hrvatska</i>						
CROATIA USD 2017	6,250%	27.04.2017	103,05	103,35	2,12	1,72
CROATIA EUR 2018	5,875%	09.07.2018	109,40	109,70	0,98	0,83
CROATIA USD 2019	6,750%	05.11.2019	109,40	109,70	3,67	3,58
CROATIA USD 2020	6,625%	14.07.2020	109,90	110,40	3,90	3,77
CROATIA USD 2021	6,375%	24.03.2021	109,95	110,45	4,01	3,90
CROATIA EUR 2022	3,875%	30.05.2022	103,80	104,30	3,15	3,06
CROATIA USD 2023	5,5%	04.04.2023.	107,20	107,70	4,25	4,17
CROATIA USD 2024	6,000%	26.01.2024	110,20	110,70	4,39	4,31
CROATIA EUR 2025	3,000%	11.03.2025	97,05	97,55	3,40	3,33

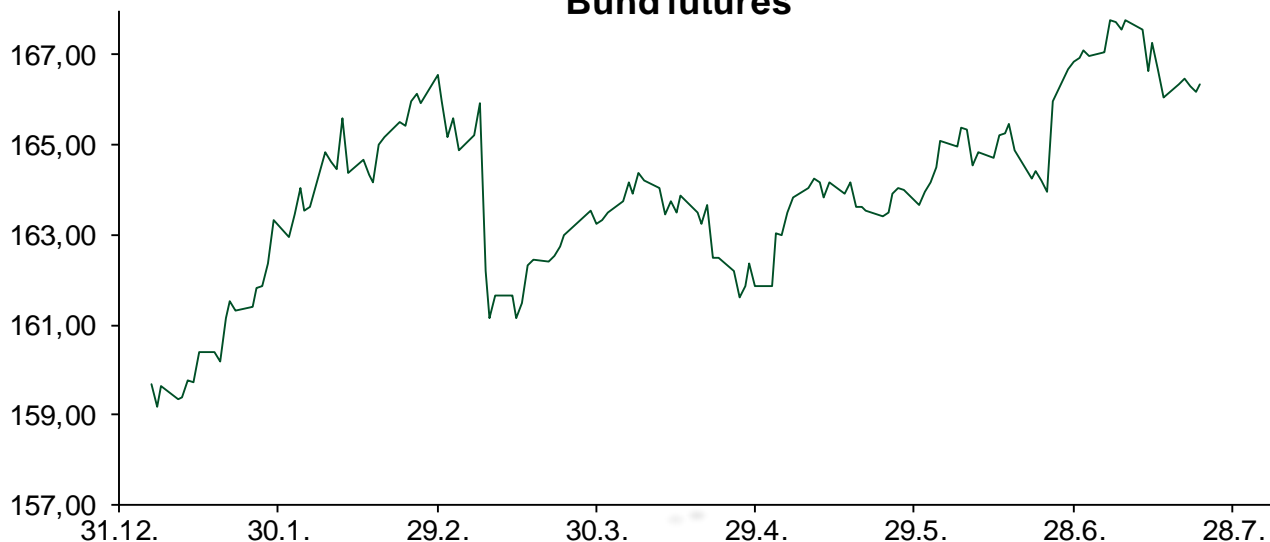
CDS Pregled

Izdavatelj	1 god	3 god	5 god
Hrvatska	75	170	240
Italija	55	104	136
Spain	27	66	90

Hrvatske korporativne obveznice

AGROKOR 2020	9,125%	10.10.2020	106,00	107,00	7,16	6,85
AGROKOR 2019	9,875%	01.05.2019	105,30	106,30	7,70	7,31
ZG. HOLDING 2023 HRK	3,875%	15.07.2023	98,00	99,00	4,21	4,04
HEP USD	6,000%	09.11.2017	105,10	106,60	1,95	0,82
HEP USD	5,875%	23.10.2022	106,60	108,10	4,64	4,38

Bund futures



Pregled dioničkog tržišta

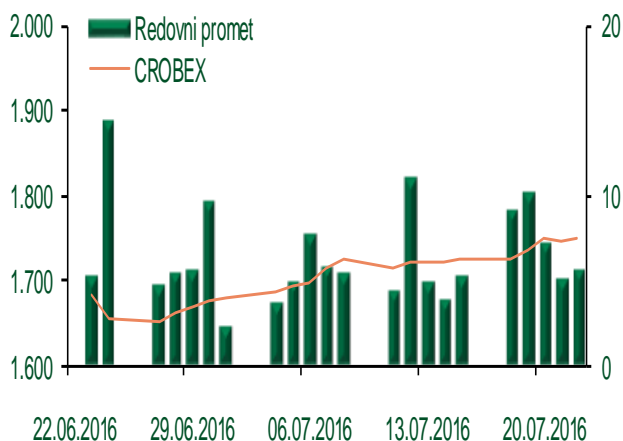
Dnevni pregled trgovanja na ZSE

Podaci za 22.07.2016.

Ukupni promet ('000 HRK)	13.628,35
Redovni promet ('000 HRK)	5.526,89
Prijavljeni promet ('000 HRK)	8.101,45
OTC promet ('000 HRK)	100.416,81
Vrijednost CROBEX indeksa	1.749,83
Dnevna promjena CROBEX indeksa	0,21%
Promjena CROBEX indeksa u 2016.	3,56%
Vrijednost CROBEX10 indeksa	1.012,12
Dnevna promjena CROBEX10 indeksa	0,28%
Promjena CROBEX10 indeksa u 2016.	2,31%

Izvor: Zagrebačka burza

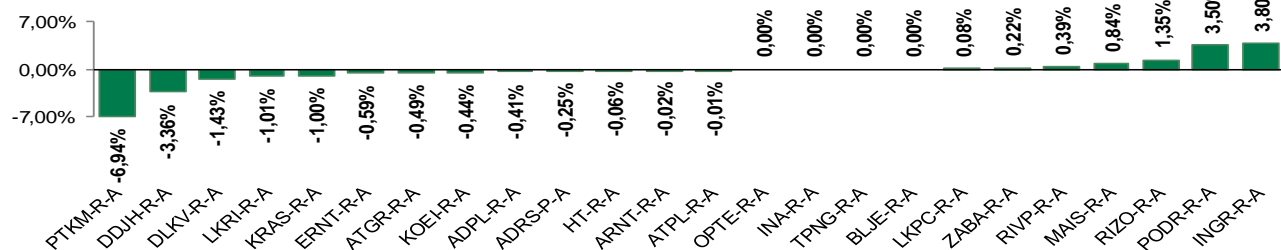
Kretanje vrijednosti CROBEX-a i redovnog prometa



Top 5 najlikvidnijih dionica na Zagrebačkoj burzi

Oznaka	Naziv društva	Zadnja cijena (HRK) na 22.07.2016.	Promjena cijene	Promjena u tekućoj godini	Promet ('000 HRK)	Tržišna kapitalizacija (mil. HRK)
HT-R-A	Hrvatski Telekom d.d.	143,00	-0,06%	-0,97%	669,13	11.710,06
ADRS-R-A	Adris Grupa d.d.	550,00	4,17%	0,00%	543,88	5.288,75
RVP-R-A	VALAMAR RIVIERA dioničko društvo za tu	25,48	0,39%	5,86%	370,29	3.211,18
INGR-R-A	Ingra d.d.	2,46	3,80%	-17,73%	347,52	18,45
LEDO-R-A	Ledo d.d.	10.101,01	0,31%	11,81%	311,90	2.223,94

Dnevna promjena sastavnica CROBEX-a



Pregled stanja na burzama u regiji

Indeks	Vrijednost indeksa na 22.07.2016.	Dnevna promjena indeksa	Promjena indeksa u tekućoj godini
BELEX15	610,32	-0,39%	-5,24%
BELEXline	1.336,45	-0,08%	-3,19%
SBI TOP	703,30	0,66%	1,03%
SASX-10	674,96	0,00%	-3,44%
BIRS	554,43	0,18%	-15,87%
MONEX 20	10.828,25	-0,06%	-10,72%
MBI-10	1.837,29	0,00%	0,22%

Izvor: službene stranice burzi regije

Pregled stanja na burzama u svijetu

Indeks	Vrijednost indeksa na 22.07.2016.	Dnevna promjena indeksa	Promjena indeksa u tekućoj godini
FTSE 100	6730,48	+0,46%	7,82%
DAX 30	10147,46	-0,09%	-5,54%
CAC 40	4381,1	+0,11%	-5,52%
DJIA	18570,85	+0,29%	6,58%
NASDAQ	5100,16	+0,52%	1,85%
S&P 500	2175,03	+0,46%	6,41%
NIKKEI 225	16620,29	-0,04%	-12,68%

Izvor: Bloomberg

Kontakti

Riznica i ALM

Prodaja rizničnih proizvoda
treasurysales@pbz.hr

01 4891 301

Riznica
treasury@pbz.hr

- Likvidnost 01 4891 303
- Trgovanje devizama 01 4891 302
- Trgovanje vrijednosnim papirima 01 4891 304
- Trgovanje efektivom 01 4891 305

Proizvodi korporativnog bankarstva

Brokerski poslovi
brokeri@pbz.hr

01 4891 331

Pravne napomene:

Ovu publikaciju izdaje PRIVREDNA BANKA ZAGREB-DIONIČKO DRUŠTVO, Zagreb, Radnička cesta 50 (dalje:PBZ) i namijenjena je klijentima Grupe PBZ. Ova publikacija je načinjena samo sa svrhom informiranja i ne može se niti na koji način smatrati ponudom ili pozivom na kupnju imovine ili prava koje se u njoj spominju. Informativni karakter ove publikacije znači da ona ne može služiti kao zamjena za vlastitu prosudbu i procjenu bilo kojeg čitatelja ili primatelja ove publikacije. Informacije, mišljenja, zaključci, prognoze i projekcije koje se ovdje iznose zasnivaju se na javno dostupnim podacima u čiju se točnost PBZ pouzdaje, ali istu ne može jamčiti. U skladu s navedenim, svi stavovi, mišljenja, zaključci, prognoze i projekcije izneseni u ovoj publikaciji podložni su promjenama podataka kako ih objavljuju korišteni izvori. PBZ dozvoljava daljnje korištenje podataka iz ove publikacije, uz obavezno navođenje ove publikacije kao izvora. Svaka imovina koja se spominje u ovoj publikaciji i čije se kretanje komentira može, s vremena na vrijeme, biti predmet trgovanja, odnosno zauzimanja pozicije od strane PBZ-a.