

# Dnevni izvještaj financijskih tržišta

**25.svibanj 2016.**

- Mirno na domaćem deviznom tržištu
- EUR/HRK unutar 7,47 – 7,52
- Održana aukcija trezorskih zapisa
- Održana druga strukturna repo aukcija
- Američki dolar ojačao u odnosu na konkurente
- Snažan rast svjetskih indeksa, CROBEX iznad 1700 bodova

# Pregled deviznog tržišta

	Spot rates	
	BID	ASK
EURUSD	1,1148	1,1151
EURCHF	1,1053	1,1058
EURGBP	0,7626	0,7631
EURJPY	122,60	122,65
GBPUSD	1,4612	1,4615
USDJPY	109,98	110,02
GOLD	1224,26	1225,03
BRENT	48,61	48,63

	Forward points EUR/HRK	
	BID	ASK
O/N	0	0,9
T/N	0	3,8
1W	0	7
2W	0	13
1M	0	36
3M	37	140
6M	95	360
12M	340	863

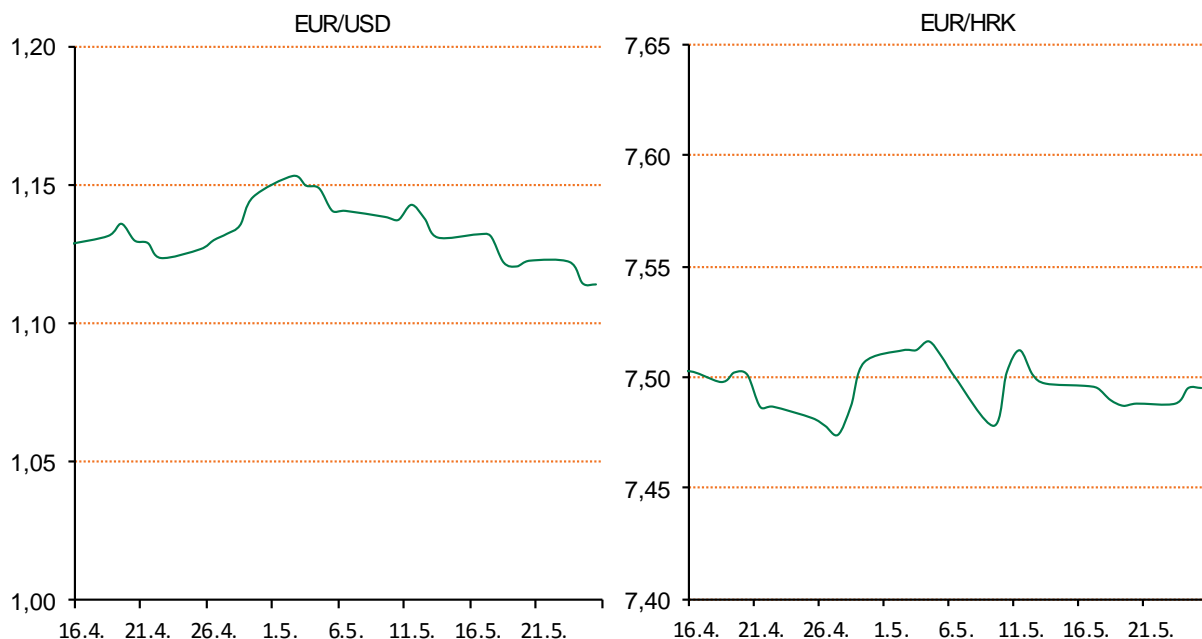
	Interest rate swap EUR	
	BID	ASK
1Y	-0,17	-0,12
2Y	-0,16	-0,13
3Y	-0,128	-0,097
4Y	-0,051	-0,046
5Y	0,02	0,05
7Y	0,237	0,267
9Y	0,487	0,497
10Y	0,5683	0,6183

	Cross-rates PBZ	
	BID	ASK
EURHRK	7,4700	7,5200
USDHRK	6,6990	6,7456
CHFHRK	6,7553	6,8036
GBPHRK	9,7890	9,8610
JPYHRK	6,0905	6,1338
AUDHRK	4,8262	4,8601
CADHRK	5,1119	5,1479
NOKHRK	0,8032	0,8089
DKKHRK	1,0045	1,0113
SEKHRK	0,8057	0,8116
HUFHRK	2,3696	2,3893
PLNHRK	1,6898	1,7029
CZKHRK	0,2761	0,2782

Na domaćem deviznom tržištu zabilježili smo letargično trgovanje bez ikakvih promjena, tečaj EUR/HRK se kretao na razinama unutar 7,492-7,497 kuna za euro. Ponuda i potražnja za devizama na međubankarskom tržištu su bile međusobno uravnotežene, dok je kod korporativnih klijenata bilo izuzeto mirno, gotovo bez trgovanja. Današnje trgovanje vidimo unutar intervala 7,47-7,52.

Hrvatska narodna banka održala je jučer drugu od četiri najavljene ovogodšnje strukturne obratne repo aukcije, na kojoj je bankama plasirano ukupno 146,5 milijuna kuna po fiksnoj repo stopi od 1,80%. Potražnja za kunama znatno se smanjila u usporedbi s prethodnom aukcijom kada je bankama plasirano 565 milijuna kuna. Jučer je održana i aukcija trezorskih zapisa, izdano je 320 milijuna kunskih i 16 milijuna VK trezoraca.

Američki dolar ojačao je na deviznim tržištima na krilima špekulacija da će FED već na ljeto podići referentne kamatne stope. Naime, čelnici FED-a smatraju da bi do povećanja referentnih stopa trebalo doći kroz mjesec ili dva, bez obzira na rizike koje donosi britanski referendum, te da bi predugo držanje kamatnih stopa na ovako niskoj razini moglo izazvati financijsku nestabilnost. S druge strane, njemački ZEW indeks ekonomskog raspoloženja u travnju je pao s 21,5 na 16,8, dok su analitičari prognozirali rast. U takvim okolnostima EUR/USD je skliznuo na 1,114 dolara za euro, što je najniža razina u zadnjih dva mjeseca.



Sport: JOSE MOURINHO uskoro bi trebao postati novi trener Manchester Uniteda. Engleski mediji javljaju kako je Portugalac već složio popis pojačanja za iduću sezonu. Englezi tvrde da će Zlatan Ibrahimović gotovo sigurno predvoditi napad Uniteda, a uz njega, tvrdi Independent, Mourinho planira kupiti i Karima Benzemu. Francuz je ove sezone odigrao 35 utakmica u dresu Reala, a pritom je postigao 28 golova. Benzema je već jednom surađivao s Mourinhom i to od 2010. do 2013. u Madridu.

# Pregled novčanog tržišta

Opis	Referentne kamatne stope na dan			24.05.2016	
	Libor USD	Libor CHF	Euribor	Zibor	
O/N	0,385	-0,763	-	0,37	
1W	0,4046	-0,789	-0,362	0,45	
2W			-0,359	0,51	
1M	0,446	-0,772	-0,351	0,61	
3M	0,6623	-0,733	-0,258	0,79	
6M	0,9579	-0,646	-0,144	0,98	
1Y	1,303	-0,522	-0,012	1,32	

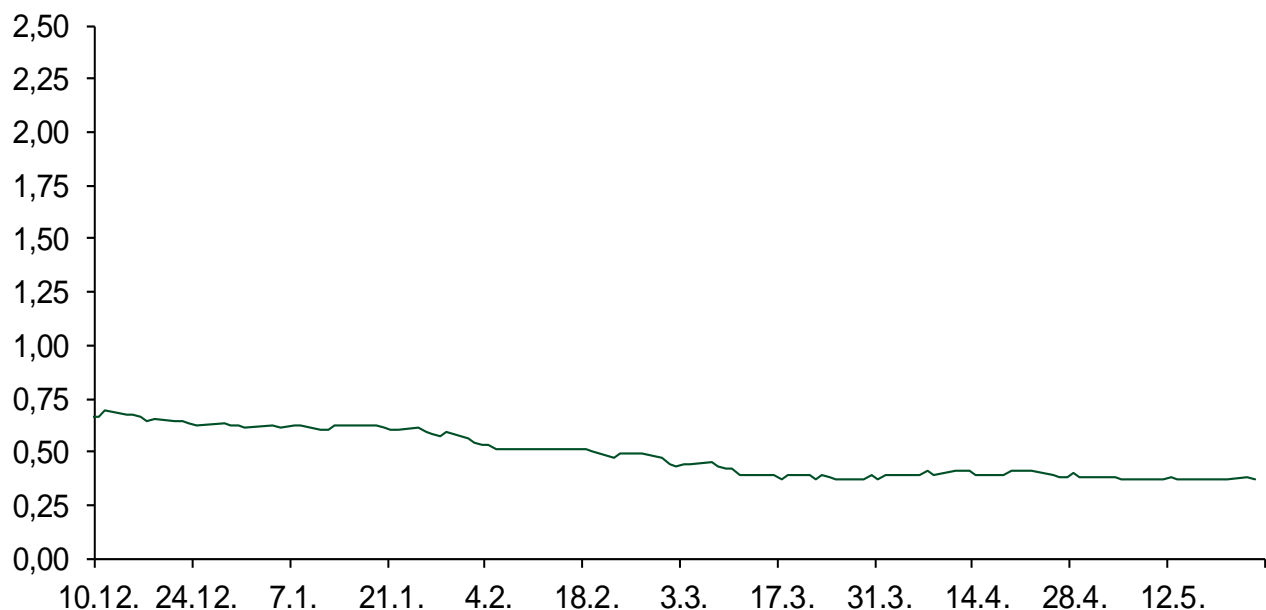
Vrijednost udjela fondova	23.05.2016
Fond	
PBZ Novčani fond	143,2883 HRK
PBZ Euro novčani	139,2445 EUR
PBZ Dollar	131,6523 USD
PBZ Short term bond	101,3432 HRK
PBZ Bond	127,0598 EUR
PBZ Conservative 10	107,6704 EUR
PBZ Flexibile 30	99,0630 EUR
PBZ Global	14,1681 EUR
PBZ Equity	10,2866 EUR

Trezorski zapisi (Rezultati posljednje aukcije Mn. Financija RH)					
Ročnost	Valuta	Prinos	Izdano (Mio)	Dat. Izdavanja	Dat. Dospijeaća
91	HRK	0,40	5	03.03.2016	02.06.2016
182	HRK	0,45	1	10.03.2016	08.09.2016
364	HRK	0,95	320	27.05.2016	25.05.2017
546	EUR	1,95	1225	12.02.2015	11.08.2016
91	EUR/VK	0,20	11,00	25.02.2016	26.05.2016
364	EUR/VK	0,30	3,00	25.02.2016	23.02.2017

Kamatni sw apovi			
	EUR BID	USD BID	CHF BID
1 Y	-0,1700	0,8850	-0,6975
2 Y	-0,1520	1,0600	-0,6700
3 Y	-0,1290	1,1880	-0,6520
4 Y	-0,0540	1,2910	-0,6080
5 Y	0,0335	1,3790	-0,5360
6 Y	0,1240	1,4600	-0,4550
7 Y	0,2390	1,5380	-0,3690
8 Y	0,3705	1,6080	-0,2800
9 Y	0,4800	1,6720	-0,1960
10 Y	0,5890	1,7310	-0,1220

PBZ Referente kamate						
HRK	O/N	1W	1M	3M	6M	
Bid	0,00	0,00	0,10	0,30	0,50	
Ask	0,50	0,50	0,60	0,80	1,00	
EUR	O/N	1W	1M	3M	6M	
Bid	0,00	0,00	0,00	0,01	0,01	
Ask	0,20	0,20	0,30	0,41	0,51	
USD	O/N	1W	1M	3M	6M	
Bid	0,20	0,30	0,40	0,50	0,66	
Ask	0,70	0,80	0,90	1,00	1,10	

Zibor na O/N



# Pregled tržišta obveznica

## Obveznice Rep. Hrvatske

Naziv	Kupon	Dospijeće	Cijena		Prinos	
			Bid	Ask	Bid	Ask
<i>Euro - Val. klauzula</i>						
RHMF-O-19BA	5,375%	29.11.2019	111,45	112,15	1,97	1,78
RHMF-O-203E	6,500%	05.03.2020	116,20	116,90	2,01	1,83
RHMF-O-227E	6,500%	22.07.2022	117,75	118,45	3,29	3,17
RHMF-O-247E	5,750%	10.07.2024	115,50	116,20	3,54	3,44
<i>HRK - Kunske</i>						
RHMF-O-167A	5,750%	22.07.2016	100,70	100,80	0,92	0,25
RHMF-O-172A	4,750%	08.02.2017	102,40	102,70	1,25	0,83
RHMF-O-17BA	6,250%	25.11.2017	107,05	107,55	1,44	1,11
RHMF-O-187A	5,250%	10.07.2018	107,15	107,65	1,79	1,55
RHMF-O-203A	6,750%	05.03.2020	116,35	117,35	2,20	1,92
RHMF-O-257A	4,500%	09.07.2025	107,00	108,00	3,59	3,46
RHMF-O-26CA	4,250%	14.12.2026	103,90	104,90	3,80	3,68

## Kotacije europskih državnih obveznica dospjeća 10 godina

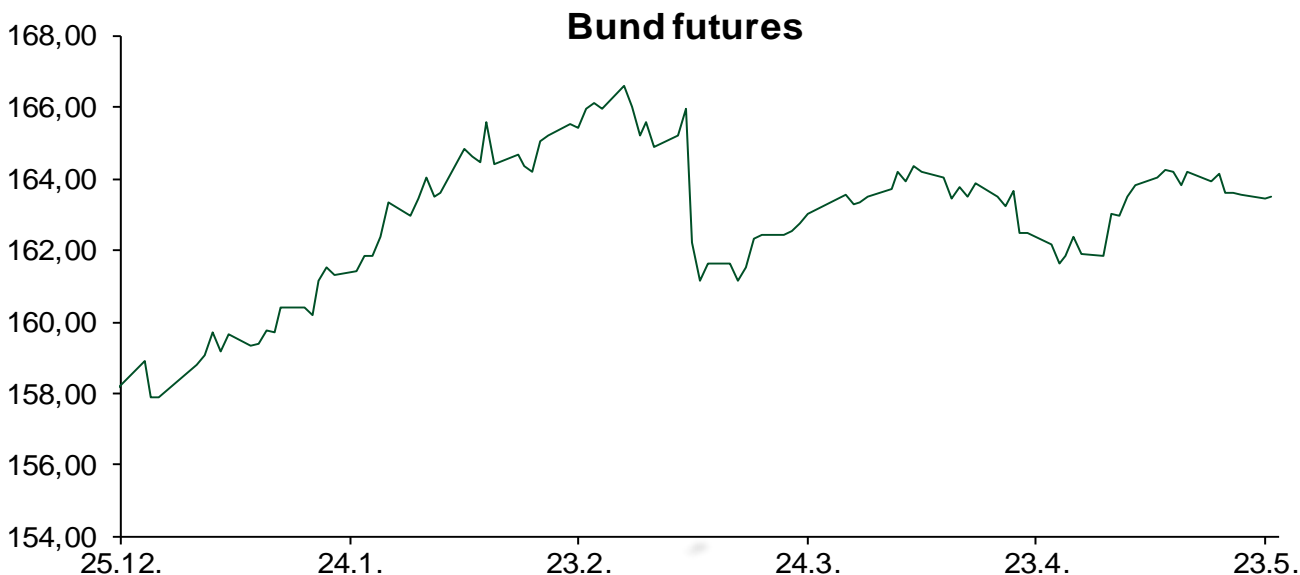
Izdavatelj	Cijena	Prinos
Njemačka	102,91	0,20
Francuska	99,78	0,52
Austrija	107,52	0,38
Italija	105,24	1,41
Španjolska	103,81	1,53
Portugal	98,72	3,02
Češka	104,75	0,52
Grčka	76,36	7,06
Slovenija	133,44	1,45

## Eurobonds Rep. Hrvatske i hrvatskih kompanija

Naziv	Kupon	Dospijeće	Cijena		Prinos	
			Bid	Ask	Bid	Ask
<i>Republika Hrvatska</i>						
CROATIA USD 2017	6,250%	27.04.2017	103,70	104,00	2,12	1,80
CROATIA EUR 2018	5,875%	09.07.2018	109,40	109,70	1,32	1,19
CROATIA USD 2019	6,750%	05.11.2019	109,40	109,70	3,80	3,71
CROATIA USD 2020	6,625%	14.07.2020	109,30	110,30	4,15	3,90
CROATIA USD 2021	6,375%	24.03.2021	109,15	110,15	4,25	4,03
CROATIA EUR 2022	3,875%	30.05.2022	102,65	103,65	3,38	3,20
CROATIA USD 2023	5,5%	04.04.2023	105,45	106,45	4,56	4,40
CROATIA USD 2024	6,000%	26.01.2024	108,50	109,50	4,67	4,52
CROATIA EUR 2025	3,000%	09.03.2025	94,60	95,60	3,73	3,59
<i>Hrvatske kompanije</i>						
AGROKOR 2020	9,125%	10.10.2020	106,30	107,30	7,14	6,84
AGROKOR 2019	9,875%	01.05.2019	105,20	106,20	7,84	7,47
ZG. HOLDING 2017	5,500%	10.07.2017	99,00	100,50	6,44	5,01
HEP USD	6,000%	09.11.2017	105,20	106,20	2,31	1,63
HEP USD	5,875%	23.10.2022	103,50	104,50	5,22	5,04

## CDS Pregled

Izdavatelj	1 god	3 god	5 god
Hrvatska	67	176	250
Italija	50	94	127
Spain	29	66	93



# Pregled dioničkog tržišta

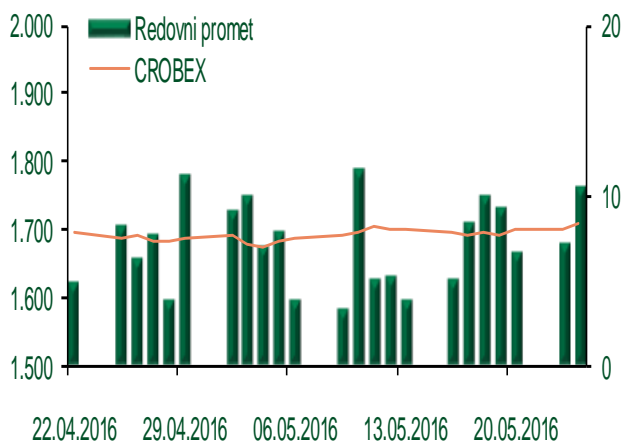
## Dnevni pregled trgovanja na ZSE

Podaci za 24.05.2016.

Ukupni promet ('000 HRK)	10.559,29
Redovni promet ('000 HRK)	10.559,29
Prijavljeni promet ('000 HRK)	0,00
OTC promet ('000 HRK)	98.081,18
<b>Vrijednost CROBEX indeksa</b>	<b>1.708,61</b>
Dnevna promjena CROBEX indeksa	0,58%
Promjena CROBEX indeksa u 2016.	1,12%
<b>Vrijednost CROBEX10 indeksa</b>	<b>995,93</b>
Dnevna promjena CROBEX10 indeksa	0,54%
Promjena CROBEX10 indeksa u 2016.	0,67%

Izvor: Zagrebačka burza

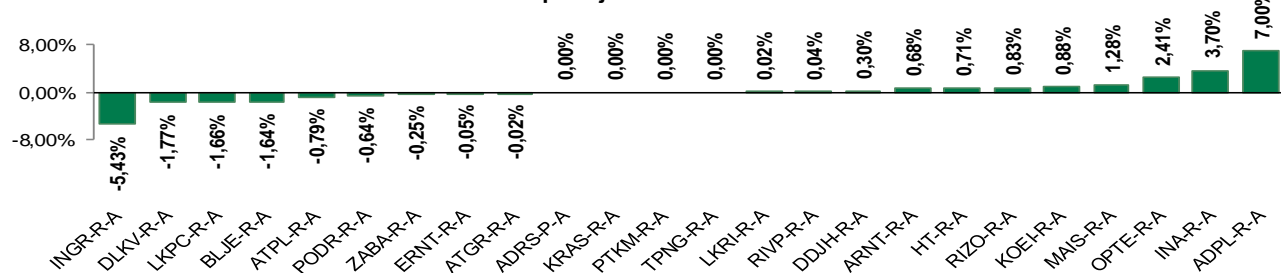
## Kretanje vrijednosti CROBEX-a i redovnog prometa



## Top 5 najlikvidnijih dionica na Zagrebačkoj burzi

Oznaka	Naziv društva	Zadnja cijena (HRK) na 24.05.2016.	Promjena cijene	Promjena u tekućoj godini	Promet ('000 HRK)	Tržišna kapitalizacija (mil. HRK)
HT-R-A	Hrvatski Telekom d.d.	141,00	0,71%	-2,35%	1.338,56	11.546,28
ADPL-R-A	AD Plastik d.d.	107,00	7,00%	8,67%	439,89	449,36
KOEI-R-A	Končar elektroindustrija d.d.	684,00	0,88%	2,40%	237,48	1.759,33
BD62-R-A	Badel 1862 d.d.	24,00	23,08%	3,36%	217,24	18,05
DLKV-R-A	Dalekovod d.d.	12,20	-1,77%	-10,03%	216,21	27,98

## Dnevna promjena sastavnica CROBEX-a



## Pregled stanja na burzama u regiji

Indeks	Vrijednost indeksa na 24.05.2016.	Dnevna promjena indeksa	Promjena indeksa u tekućoj godini
BELEX15	622,87	0,21%	-3,30%
BELEXline	1.348,93	0,21%	-2,28%
SBI TOP	707,59	-0,21%	1,65%
SASX-10	684,97	0,37%	-2,01%
BIRS	597,37	-0,15%	-9,35%
MONEX 20	10.831,77	-0,17%	-10,69%
MBI-10	1.736,32	0,00%	-5,29%

Izvor: službene stranice burzi regije

## Pregled stanja na burzama u svijetu

Indeks	Vrijednost indeksa na 24.05.2016.	Dnevna promjena indeksa	Promjena indeksa u tekućoj godini
FTSE 100	6219,26	+1,35%	-0,37%
DAX 30	10057,31	+2,18%	-6,38%
CAC 40	4431,52	+2,46%	-4,43%
DJIA	17706,05	+1,22%	1,61%
NASDAQ	4861,06	+2,00%	-2,92%
S&P 500	2076,06	+1,37%	1,57%
NIKKEI 225	16757,35	+1,57%	-11,96%

Izvor: Bloomberg

# Kontakti

## Riznica i ALM

Prodaja rizničnih proizvoda  
[treasurysales@pbz.hr](mailto:treasurysales@pbz.hr)

01 4891 301

Riznica  
[treasury@pbz.hr](mailto:treasury@pbz.hr)

- Likvidnost 01 4891 303
- Trgovanje devizama 01 4891 302
- Trgovanje vrijednosnim papirima 01 4891 304
- Trgovanje efektivom 01 4891 305

## Proizvodi korporativnog bankarstva

Brokerski poslovi  
[brokeri@pbz.hr](mailto:brokeri@pbz.hr)

01 4891 331

### Pravne napomene:

Ovu publikaciju izdaje PRIVREDNA BANKA ZAGREB-DIONIČKO DRUŠTVO, Zagreb, Radnička cesta 50 (dalje:PBZ) i namijenjena je klijentima Grupe PBZ. Ova publikacija je načinjena samo sa svrhom informiranja i ne može se niti na koji način smatrati ponudom ili pozivom na kupnju imovine ili prava koje se u njoj spominju. Informativni karakter ove publikacije znači da ona ne može služiti kao zamjena za vlastitu prosudbu i procjenu bilo kojeg čitatelja ili primatelja ove publikacije. Informacije, mišljenja, zaključci, prognoze i projekcije koje se ovdje iznose zasnivaju se na javno dostupnim podacima u čiju se točnost PBZ pouzdaje, ali istu ne može jamčiti. U skladu s navedenim, svi stavovi, mišljenja, zaključci, prognoze i projekcije izneseni u ovoj publikaciji podložni su promjenama podataka kako ih objavljuju korišteni izvori. PBZ dozvoljava daljnje korištenje podataka iz ove publikacije, uz obavezno navođenje ove publikacije kao izvora. Svaka imovina koja se spominje u ovoj publikaciji i čije se kretanje komentira može, s vremena na vrijeme, biti predmet trgovanja, odnosno zauzimanja pozicije od strane PBZ-a.