

Dnevni izvještaj financijskih tržišta

24. lipanj 2016.

- blaga deprecijacija kune
- mogući pad CROBEX-a
- Britanija izašla iz Europske Unije
- pad tečaja USDJPY, USDGBP, EURUSD
- pad svjetskih burzi
- barel nafte ispod 50\$
- burze podcijenile opasnost od BREXIT-a, indeksi četvrtak završili u plusu

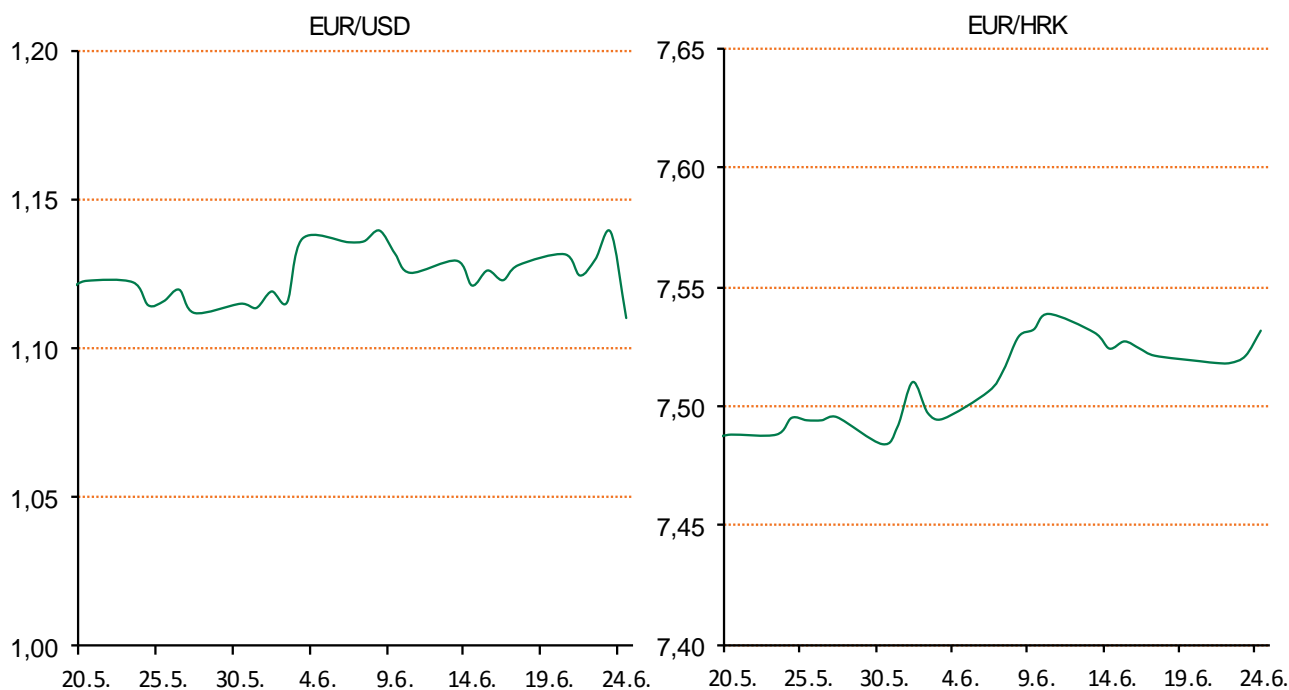
Pregled deviznog tržišta

Spot rates			Forward points EUR/HRK			Interest rate swap EUR		
	BID	ASK		BID	ASK		BID	ASK
EURUSD	1,1091	1,1095	O/N	0	4,1	1Y	-0,21	-0,16
EURCHF	1,0796	1,0799	T/N	0	1,4	2Y	-0,215	-0,209
EURGBP	0,8080	0,8082	1W	0	10	3Y	-0,212	-0,202
EURJPY	113,98	114,01	2W	0	19	4Y	-0,173	-0,153
GBPUSD	1,3722	1,3729	1M	12	63	5Y	-0,098	-0,078
USDJPY	102,8	102,83	3M	57	219	7Y	0,0961	0,1161
GOLD	1318,60	1319,35	6M	134	515	9Y	0,3	0,34
BRENT	48,02	48,04	12M	418	1095	10Y	0,3907	0,4407

Cross-rates PBZ		
	BID	ASK
EURHRK	7,5000	7,5500
USDHRK	6,7598	6,8073
CHFHRK	6,9451	6,9933
GBPHRK	9,2799	9,3441
JPYHRK	6,5784	6,6240
AUDHRK	4,9913	5,0286
CADHRK	5,1885	5,2282
NOKHRK	0,7931	0,7995
DKKHRK	1,0086	1,0154
SEKHRK	0,7945	0,8010
HUFHRK	2,3584	2,3801
PLNHRK	1,6807	1,6956
CZKHRK	0,2783	0,2805

Dobar dan. U četvrtak blaga deprecijacija kune, jučerašnji dan smo započeli tečajem EURHRK 7,516, a završili na 7,520. Na Zagrebačkoj burzi CROBEX je umanjen za 0,08%, dok je CROBEX10 rastao za 0,07%. No moguće je i daljnji pad CROBEX-a, a ulagači će pratiti zbivanja na svjetskim tržištima. Ukupan jučerašnji promet na ZSE je iznosio 5,4 miliona. Najprometnija dionica je bila od Valamar Riviera. Današnji okvir trgovanja vidimo u okviru 7,50 – 7,55.

Britanija je odlučila da će napustiti Europske Uniju. To je dovelo do najvećeg pada funte od 1985. godine. Dolar je čak dosegao razinu ispod 100 jena što je prvi put od 2013. godine. Britanski FTSE, njemački DAX i francuski CAC indeks bi mogli pasti između 6% i 7,5%. Trenutna razina USDJPY je 102,36 dolara. Japanski Nikkei je pao skoro 8% što je najveći pad od 2011. godine. S&P 500 i Nasdaq su jutros pali skoro 5%. Na azijskim burzama u petak rano ujutro cijene dionica oštro su pale. MSCI indeks van Japana je skliznuo skoro 5%, dok je Shanghai izgubio 1,1%. Na oštre oscilacije na tržištu pokazuje i rekordni pad tečaja, EURUSD je pao na razinu 1,1031 dolara, GBPUSD je pao na 1,3626 dolara. Cijena nafte su u petak potonule 6% nakon objave rezultata o izlasku. Na američkom tržištu barel nafte košta 47,34 dolara.



Pržena jaja sa kukuruznim čipsom – u manju posudu pripremite vlasac (1 vezica sitno nasjeckanog), kapare (2 žlice), bosiljak (20 listića nasjeckanog), limunov sok (1/2) i 45 g kukuruznog čipsa. U tavu zagrijte ulje od kikirikija, ispecite jaja na oko. Pažljivo rasporedite na tanjur, te na bjelanjke rasporedite ranije pripremljene dodatke.

Pregled novčanog tržišta

Opis	Referentne kamatne stope na dan			23.06.2016	
	Libor USD	Libor CHF	Euribor	Zibor	
O/N	0,3896	-0,785	-	0,37	
1W	0,41165	-0,850	-0,368	0,45	
2W			-0,363	0,51	
1M	0,45205	-0,831	-0,358	0,61	
3M	0,6401	-0,767	-0,269	0,80	
6M	0,92965	-0,678	-0,161	0,98	
1Y	1,251	-0,557	-0,029	1,30	

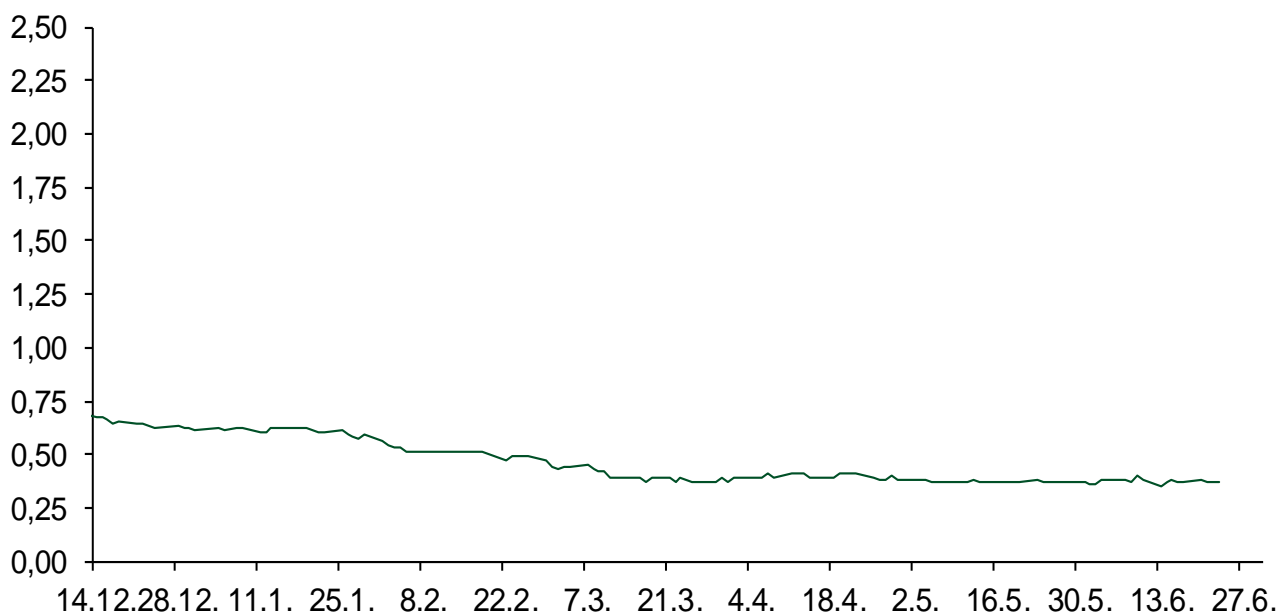
Vrijednost udjela fondova	21.06.2016
Fond	
PBZ Novčani fond	143,3205 HRK
PBZ Euro novčani	139,2655 EUR
PBZ Dollar	131,7471 USD
PBZ Short term bond	101,2950 HRK
PBZ Bond	127,0218 EUR
PBZ Conservative 10	107,8417 EUR
PBZ Flexibile 30	99,4752 EUR
PBZ Global	14,3407 EUR
PBZ Equity	10,3759 EUR

Trezorski zapisi (Rezultati posljednje aukcije Mn. Financijska RH)					
Ročnost	Valuta	Prinos	Izdano (Mio)	Dat. Izdavanja	Dat. Dospijeaća
91	HRK	0,40	5	03.03.2016	02.06.2016
182	HRK	0,45	1	10.03.2016	08.09.2016
364	HRK	0,95	402	09.06.2016	08.06.2017
546	EUR	1,95	1225	12.02.2015	11.08.2016
91	EUR/VK	0,20	11,00	25.02.2016	26.05.2016
364	EUR/VK	0,30	3,00	25.02.2016	23.02.2017

	Kamatni sw apovi		
	EUR BID	USD BID	CHF BID
1 Y	-0,2090	0,6670	-0,9025
2 Y	-0,2260	0,7230	-0,8750
3 Y	-0,2435	0,7880	-0,7900
4 Y	-0,1980	0,8730	-0,8300
5 Y	-0,1250	0,9660	-0,6292
6 Y	-0,0380	1,0560	-0,6840
7 Y	0,0670	1,1430	-0,4742
8 Y	0,1740	1,2300	-0,3845
9 Y	0,2810	1,3040	-0,3210
10 Y	0,3780	1,3710	-0,2302

PBZ Referente kamate						
HRK	O/N	1W	1M	3M	6M	
Bid	0,00	0,00	0,10	0,30	0,50	
Ask	0,50	0,50	0,60	0,80	1,00	
EUR	O/N	1W	1M	3M	6M	
Bid	0,00	0,00	0,00	0,01	0,01	
Ask	0,20	0,20	0,30	0,41	0,51	
USD	O/N	1W	1M	3M	6M	
Bid	0,20	0,30	0,40	0,50	0,66	
Ask	0,70	0,80	0,90	1,00	1,10	

Zibor na O/N



Pregled tržišta obveznica

Obveznice Rep. Hrvatske

Naziv	Kupon	Dospijeće	Cijena		Prinos	
			Bid	Ask	Bid	Ask
<i>Euro - Val. klauzula</i>						
RHMF-O-19BA	5,375%	29.11.2019	111,20	111,90	1,97	1,77
RHMF-O-203E	6,500%	05.03.2020	115,90	116,60	2,00	1,82
RHMF-O-227E	6,500%	22.07.2022	117,70	118,40	3,26	3,14
RHMF-O-247E	5,750%	10.07.2024	115,50	116,20	3,52	3,43
<i>HRK - Kunske</i>						
RHMF-O-167A	5,750%	22.07.2016	100,30	100,40	0,97	-0,56
RHMF-O-172A	4,750%	08.02.2017	102,00	102,30	1,44	0,96
RHMF-O-17BA	6,250%	25.11.2017	106,60	107,10	1,48	1,14
RHMF-O-187A	5,250%	10.07.2018	106,70	107,20	1,87	1,63
RHMF-O-203A	6,750%	05.03.2020	115,50	116,50	2,33	2,05
RHMF-O-257A	4,500%	09.07.2025	106,30	107,30	3,67	3,54
RHMF-O-26CA	4,250%	14.12.2026	103,10	104,10	3,89	3,77

Kotacije europskih državnih obveznica dospjeća 10 godina

Izdavatelj	Cijena	Prinos
Njemačka	105,90	-0,11
Francuska	101,55	0,34
Austrija	105,22	0,24
Italija	104,54	1,49
Španjolska	102,71	1,65
Portugal	94,85	3,49
Češka	104,95	0,49
Grčka	72,65	7,75
Slovenija	133,17	1,45

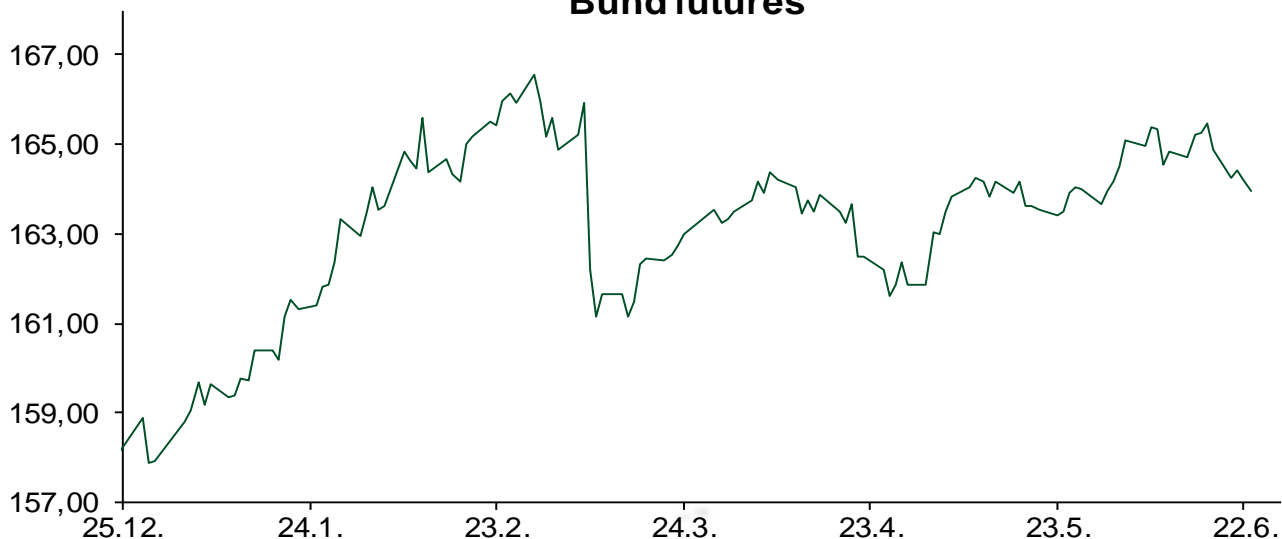
Eurobonds Rep. Hrvatske i hrvatskih kompanija

Naziv	Kupon	Dospijeće	Cijena		Prinos	
			Bid	Ask	Bid	Ask
<i>Republika Hrvatska</i>						
CROATIA USD 2017	6,250%	27.04.2017	103,10	103,40	2,44	2,08
CROATIA EUR 2018	5,875%	09.07.2018	108,90	109,20	1,39	1,25
CROATIA USD 2019	6,750%	05.11.2019	108,70	109,00	3,95	3,86
CROATIA USD 2020	6,625%	14.07.2020	108,80	109,30	4,23	4,10
CROATIA USD 2021	6,375%	24.03.2021	108,65	109,15	4,33	4,22
CROATIA EUR 2022	3,875%	30.05.2022	102,10	102,60	3,48	3,38
CROATIA USD 2023	5,5%	04.04.2023	104,90	105,40	4,65	4,56
CROATIA USD 2024	6,000%	26.01.2024	107,95	108,45	4,74	4,66
CROATIA EUR 2025	3,000%	09.03.2025	93,85	94,35	3,84	3,77
<i>Hrvatske kompanije</i>						
AGROKOR 2020	9,125%	10.10.2020	106,30	107,30	7,10	6,80
AGROKOR 2019	9,875%	01.05.2019	105,20	106,20	7,79	7,41
ZG. HOLDING 2017	5,500%	10.07.2017	99,00	100,50	6,53	4,99
HEP USD	6,000%	09.11.2017	104,80	105,80	2,39	1,67
HEP USD	5,875%	23.10.2022	104,65	105,65	5,01	4,83

CDS Pregled

Izdavatelj	1 god	3 god	5 god
Hrvatska	80	199	285
Italija	52	95	138
Spain	37	74	100

Bund futures



Pregled dioničkog tržišta

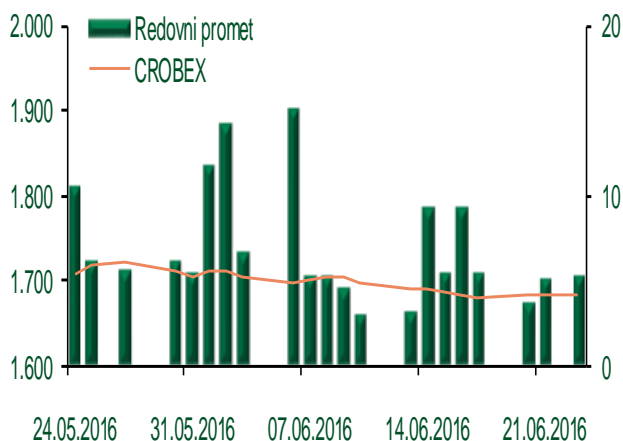
Dnevni pregled trgovanja na ZSE

Podaci za 23.06.2016.

Ukupni promet ('000 HRK)	5.244,79
Redovni promet ('000 HRK)	5.244,79
Prijavljeni promet ('000 HRK)	0,00
OTC promet ('000 HRK)	28.648,29
Vrijednost CROBEX indeksa	1.681,08
Dnevna promjena CROBEX indeksa	-0,08%
Promjena CROBEX indeksa u 2016.	-0,51%
Vrijednost CROBEX10 indeksa	980,52
Dnevna promjena CROBEX10 indeksa	0,07%
Promjena CROBEX10 indeksa u 2016.	-0,89%

Izvor: Zagrebačka burza


Kretanje vrijednosti CROBEX-a i redovnog prometa



Top 5 najlikvidnijih dionica na Zagrebačkoj burzi

Oznaka	Naziv društva	Zadnja cijena (HRK) na 23.06.2016.	Promjena cijene	Promjena u tekućoj godini	Promet ('000 HRK)	Tržišna kapitalizacija (mil. HRK)
RVP-R-A	VALAMAR RIVIERA dioničko društvo za tu	24,46	1,66%	1,62%	1.973,79	3.082,63
HT-R-A	Hrvatski Telekom d.d.	140,40	-0,18%	-2,77%	442,74	11.497,15
ZABA-R-A	Zagrebačka banka d.d.	39,24	-4,06%	6,11%	392,40	2.513,26
PODR-R-A	Podravka d.d.	334,02	-0,88%	0,00%	380,13	1.810,39
DLKV-R-A	Dalekovod d.d.	12,76	0,39%	-5,90%	305,72	29,27

Dnevna promjena sastavnica CROBEX-a



Pregled stanja na burzama u regiji

Indeks	Vrijednost indeksa na 23.06.2016.	Dnevna promjena indeksa	Promjena indeksa u tekućoj godini
BELEX15	619,07	-0,21%	-3,89%
BELEXline	1.352,81	-0,14%	-2,00%
SBI TOP	695,92	0,39%	-0,03%
SASX-10	702,09	0,16%	0,44%
BIRS	568,45	-2,10%	-13,74%
MONEX 20	10.421,66	0,49%	-14,07%
MBI-10	1.720,13	-0,72%	-6,17%

Izvor: službene stranice burzi regije

Pregled stanja na burzama u svijetu

Indeks	Vrijednost indeksa na 23.06.2016.	Dnevna promjena indeksa	Promjena indeksa u tekućoj godini
FTSE 100	6338,1	+1,23%	1,53%
DAX 30	10257,03	+1,85%	-4,52%
CAC 40	4465,9	+1,96%	-3,69%
DJIA	18011,07	+1,29%	3,36%
NASDAQ	4910,04	+1,59%	-1,94%
S&P 500	2113,32	+1,34%	3,39%
NIKKEI 225	14952,02	-7,92%	-21,44%

Izvor: Bloomberg

Kontakti

Riznica i ALM

Prodaja rizničnih proizvoda
treasurysales@pbz.hr

01 4891 301

Riznica
treasury@pbz.hr

- Likvidnost 01 4891 303
- Trgovanje devizama 01 4891 302
- Trgovanje vrijednosnim papirima 01 4891 304
- Trgovanje efektivom 01 4891 305

Proizvodi korporativnog bankarstva

Brokerski poslovi
brokeri@pbz.hr

01 4891 331

Pravne napomene:

Ovu publikaciju izdaje PRIVREDNA BANKA ZAGREB-DIONIČKO DRUŠTVO, Zagreb, Radnička cesta 50 (dalje:PBZ) i namijenjena je klijentima Grupe PBZ. Ova publikacija je načinjena samo sa svrhom informiranja i ne može se niti na koji način smatrati ponudom ili pozivom na kupnju imovine ili prava koje se u njoj spominju. Informativni karakter ove publikacije znači da ona ne može služiti kao zamjena za vlastitu prosudbu i procjenu bilo kojeg čitatelja ili primatelja ove publikacije. Informacije, mišljenja, zaključci, prognoze i projekcije koje se ovdje iznose zasnivaju se na javno dostupnim podacima u čiju se točnost PBZ pouzdaje, ali istu ne može jamčiti. U skladu s navedenim, svi stavovi, mišljenja, zaključci, prognoze i projekcije izneseni u ovoj publikaciji podložni su promjenama podataka kako ih objavljuju korišteni izvori. PBZ dozvoljava daljnje korištenje podataka iz ove publikacije, uz obavezno navođenje ove publikacije kao izvora. Svaka imovina koja se spominje u ovoj publikaciji i čije se kretanje komentira može, s vremena na vrijeme, biti predmet trgovanja, odnosno zauzimanja pozicije od strane PBZ-a.