

# Dnevni izvještaj financijskih tržišta

**24.ožujak 2016.**

- Interval trgovanja u današnjem danu u okviru 7,51-7,56
- Dolar ojačao na međunarodnim tržištima
- Mađarska banka smanjila kamatnu stopu u negativno područje
- Opreznije trgovanje na svjetskim burzama
- Cijena nafte pod pritiskom rasta zaliha u SAD-u
- Srijedu obilježio snažan rast CROBEX-a

# Pregled deviznog tržišta

	Spot rates	
	BID	ASK
EURUSD	1,1171	1,1172
EURCHF	1,0894	1,0896
EURGBP	0,7927	0,7931
EURJPY	125,88	125,93
GBPUSD	1,4088	1,4093
USDJPY	112,69	112,73
GOLD	1217,60	1217,80
BRENT	37,22	37,24

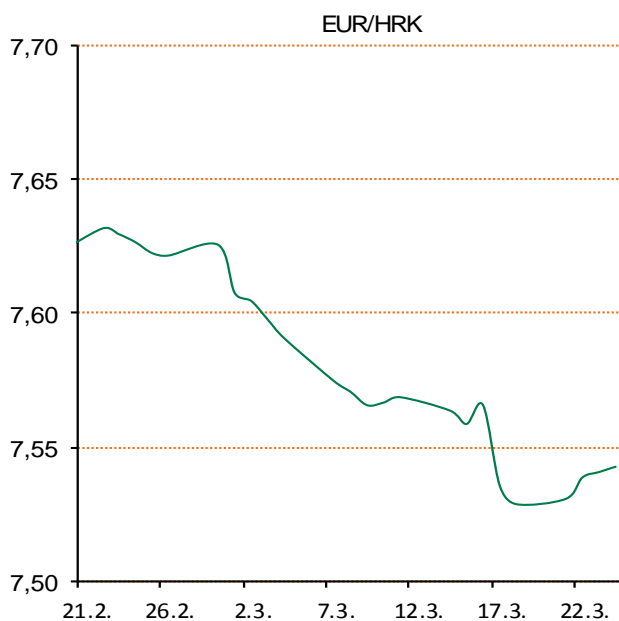
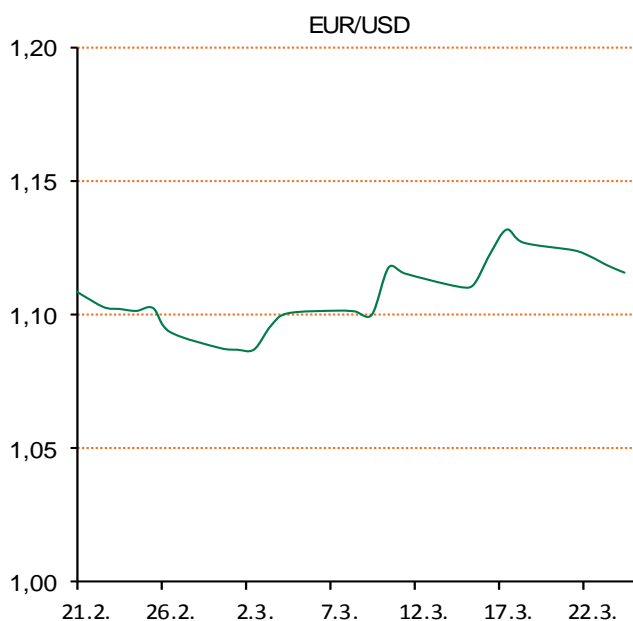
	Forward points EUR/HRK	
	BID	ASK
O/N	0	5,8
T/N	0	6,9
1W	0	8
2W	0	16
1M	0	36
3M	0	143
6M	19	328
12M	266	877

	Interest rate swap EUR	
	BID	ASK
1Y	-0,17	-0,12
2Y	-0,163	-0,143
3Y	-0,126	-0,106
4Y	-0,059	-0,039
5Y	0,027	0,047
7Y	0,233	0,253
9Y	0,457	0,465
10Y	0,557	0,565

	Cross-rates PBZ	
	BID	ASK
EURHRK	7,5100	7,5600
USDHRK	6,7222	6,7675
CHFHRK	6,8924	6,9396
GBPHRK	9,4692	9,5370
JPYHRK	5,9636	6,0057
AUDHRK	5,0399	5,0745
CADHRK	5,0716	5,1064
NOKHRK	0,7907	0,7963
DKKHRK	1,0075	1,0142
SEKHRK	0,8116	0,8173
HUFHRK	2,3916	2,4099
PLNHRK	1,7575	1,7701
CZKHRK	0,2774	0,2796

Srijedu smo otvorili kotacijom EURHRK na 7,535-7,540. Tijekom dana osjetio se blagi deprecijacijski pritisak na kunu, pa smo dan zatvorili na 7,540-7,545. Ključni indeksi Zagrebačke burze trgovanje su zaključili porastom, pa je tako Crobex uvećan za 1,69 posto, a Crobex10 na 1,79 posto.

Dolar je jučer ojačao na međunarodnim deviznim tržištima nakon izjava dužnosnika američke središnje banke FED vezanih uz daljnji rast kamatnih stopa u slučaju veće potražnje za sigurnim utočistima za kapital nakon napada u Bruxellesu, pa je tako ojačao u odnosu na japanski jen na 112,40 jena, dok je euro je nastavio slabiti u odnosu na dolar skliznuvši na 1,1180 dolara, najnižu razinu u posljednjih tjedan dana. Najveći gubitnik bila je britanska funta koja je oslabila gotovo 0,3 posto na 1,4165 dolara. Mađarska središnja banka je prvi puta u povijesti spustila jednu od kamatnih stopa u negativno područje, pa je tako kamata na prekonocne depozite spuštena na minus 0,05 posto, a ključna kamatna stopa na niskih 1,20 posto. Razlog smanjenja je pokušaj da se dostigne zacrtana stopa inflacije nadomak tri posto. Na burzama se trgovalo oprezno, a cijena nafte je pala nakon objavljenog izvješća o daljnjem rastu zaliha u SAD-u u kojem stoji da su komercijalne zalihe sirove nafte poskočile u prošlom tjednu za 8,8 milijuna barela, što je tri puta više od očekivanog. Cijena barela jučer je skliznula na 41,02 dolara, a na londonskom tržištu barel je iznosio 41,36 dolara.



Kamo za vikend: Ovog puta osvrnuti ćemo se i na one najmlađe. U subotu 26.03. u Areni Centar Zagreb na Laništu održava se Velika uskršnja zabava za male majstore. Na Trgu Dalmacija djeca mogu sudjelovati u cjelodnevnom događanju: kreativnim radionicama, nagradnim igrama, fotografiranju s maskotama i brojnim drugim aktivnostima. Program traje tijekom cijelog dana pa se možete zabaviti zajedno sa svojim klincima. Nakon zabavno provedenog popodneva, oni stariji mogu se uputiti u kazalište Vidra na predstavu "Posljednja Freudova seansa", Marc St. Germaina s početkom u 20h. Ova drama intrigantno balansira kompleksnost teme s humorom i ljudskošću kroz osobne priče ovih jedinstvenih povijesnih lica čije je mišljenje i djelovanje uvelike oblikovalo današnji svijet.

# Pregled novčanog tržišta

Opis	Referentne kamatne stope na dan			23.03.2016	
	Libor USD	Libor CHF	Euribor	Zibor	
O/N	0,3743	-0,763	-	0,39	
1W	0,39725	-0,802	-0,348	0,48	
2W			-0,343	0,54	
1M	0,4315	-0,786	-0,330	0,64	
3M	0,62835	-0,733	-0,241	0,83	
6M	0,9049	-0,663	-0,133	1,02	
1Y	1,2244	-0,549	-0,003	1,40	

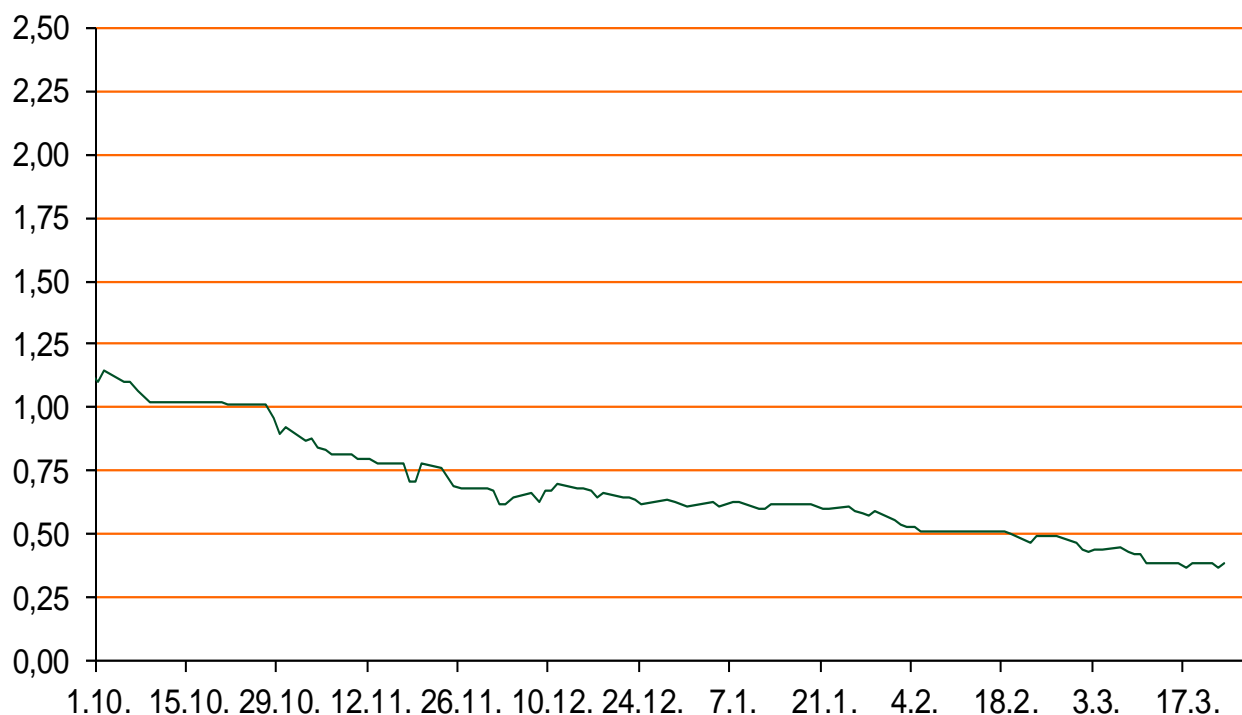
Vrijednost udjela fondova		22.03.2016
Fond		
PBZ Novčani fond		143,1929 HRK
PBZ Euro novčani		139,1953 EUR
PBZ Dollar		131,4629 USD
PBZ Short term bond		101,1619 HRK
PBZ Bond		126,2501 EUR
PBZ Conservative 10		107,2623 EUR
PBZ Flexibile 30		99,4018 EUR
PBZ Global		14,1395 EUR
PBZ Equity		10,1542 EUR

Trezorski zapisi (Rezultati posljednje aukcije Min. Financija RH)					
Ročnost	Valuta	Prinos	Izdano (Mio)	Dat. Izdanja	Dat. Dospjeća
91	HRK	0,40	5	03.03.2016	02.06.2016
182	HRK	0,45	1	10.03.2016	08.09.2016
364	HRK	0,99	778	10.03.2016	09.03.2017
546	EUR	1,95	1225	12.02.2015	11.08.2016
91	EUR/VK	0,20	11,00	25.02.2016	26.05.2016
364	EUR/VK	0,30	3,00	25.02.2016	23.02.2017

	Kamatni sw apovi		
	EUR BID	USD BID	CHF BID
1 Y	-0,1550	-	-
2 Y	-0,1590	0,9560	-0,7530
3 Y	-0,1330	1,0830	-0,7300
4 Y	-0,0510	1,1990	-0,6640
5 Y	0,0345	1,3040	-0,5790
6 Y	0,1330	1,4070	-0,4880
7 Y	0,2390	1,5000	-0,3930
8 Y	0,3510	1,5830	-0,3080
9 Y	0,4605	1,6560	-0,2200
10 Y	0,5565	1,7210	-0,1490

PBZ Referente kamate na HRK					
	O/N	1W	2W	1M	3M
Bid	0,0000	0,0000	0,0000	0,1000	0,3000
Ask	0,5000	0,5000	0,5000	0,6000	0,8000

Zibor na O/N



# Pregled tržišta obveznica

## Obveznice Rep. Hrvatske

Naziv	Kupon	Dospijeće	Cijena		Prinos	
			Bid	Ask	Bid	Ask
<i>Euro - Val. klauzula</i>						
RHMF-O-19BA	5,375%	29.11.2019	110,80	111,60	2,29	2,07
RHMF-O-203E	6,500%	05.03.2020	115,80	116,50	2,28	2,11
RHMF-O-227E	6,500%	22.07.2022	117,50	118,20	3,40	3,28
RHMF-O-247E	5,750%	10.07.2024	114,50	115,20	3,70	3,61
<i>HRK - Kunske</i>						
RHMF-O-167A	5,750%	22.07.2016	101,40	101,90	1,29	-0,26
RHMF-O-172A	4,750%	08.02.2017	102,80	103,30	1,47	0,90
RHMF-O-17BA	6,250%	25.11.2017	107,50	108,00	1,64	1,35
RHMF-O-187A	5,250%	10.07.2018	107,40	108,40	1,92	1,49
RHMF-O-203A	6,750%	05.03.2020	116,70	117,70	2,29	2,02
RHMF-O-257A	4,500%	09.07.2025	105,90	106,90	3,74	3,61
RHMF-O-26CA	4,250%	14.12.2026	103,00	104,00	3,90	3,79

## Kotacije europskih državnih obveznica dospjeća 10 godina

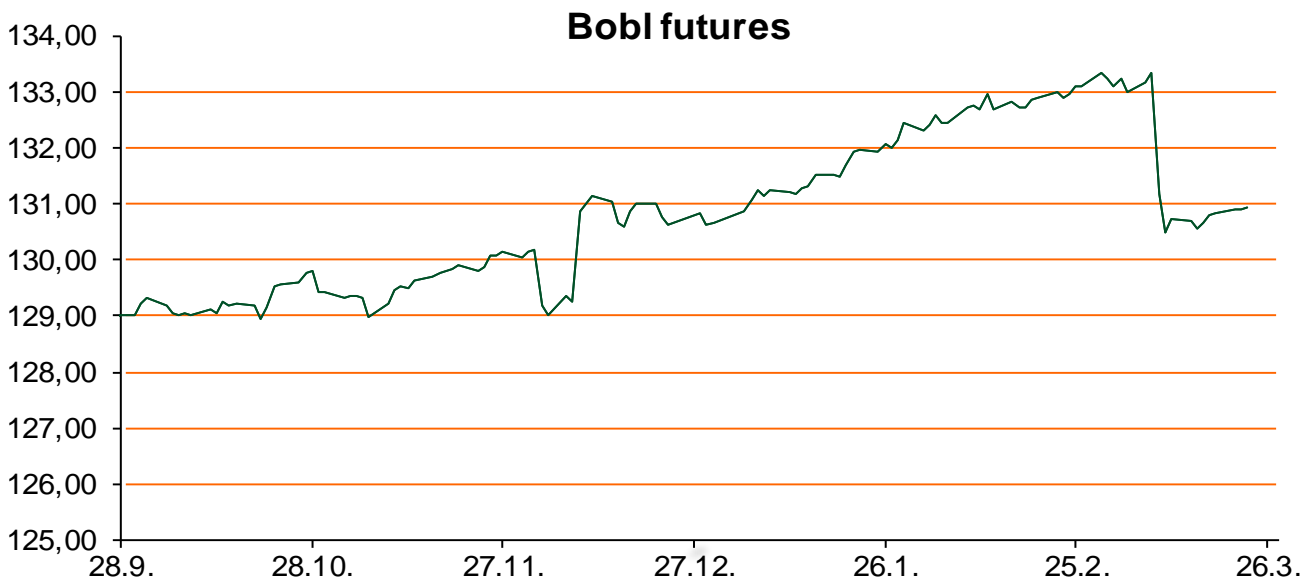
Izdavatelj	Cijena	Prinos
Njemačka	103,15	0,18
Francuska	105,20	0,45
Austrija	107,57	0,39
Italija	106,51	1,29
Španjolska	103,94	1,53
Portugal	100,96	2,76
Češka	105,15	0,48
Grčka	68,11	8,86
Slovenija	134,85	1,37

## Eurobonds Rep. Hrvatske i hrvatskih kompanija

Naziv	Kupon	Dospijeće	Cijena		Prinos	
			Bid	Ask	Bid	Ask
<i>Republika Hrvatska</i>						
CROATIA USD 2017	6,250%	27.04.2017	103,80	104,30	2,65	2,19
CROATIA EUR 2018	5,875%	09.07.2018	109,50	110,00	1,59	1,38
CROATIA USD 2019	6,750%	05.11.2019	109,60	110,10	3,87	3,73
CROATIA USD 2020	6,625%	14.07.2020	109,60	110,60	4,16	3,92
CROATIA USD 2021	6,375%	24.03.2021	109,10	110,10	4,33	4,11
CROATIA EUR 2022	3,875%	30.05.2022	102,45	103,45	3,43	3,25
CROATIA USD 2023	5,5%	04.04.2023	105,40	106,40	4,59	4,43
CROATIA USD 2024	6,000%	26.01.2024	108,80	109,80	4,64	4,50
CROATIA EUR 2025	3,000%	09.03.2025	94,35	95,35	3,75	3,62
<i>Hrvatske kompanije</i>						
AGROKOR 2020	9,125%	10.10.2020	105,90	106,90	7,33	7,04
AGROKOR 2019	9,875%	01.05.2019	105,50	106,50	7,83	7,48
ZG. HOLDING 2017	5,500%	10.07.2017	95,50	96,50	9,34	8,46
HEP USD	6,000%	09.11.2017	105,15	106,15	2,71	2,10
HEP USD	5,875%	23.10.2022	102,40	103,40	5,43	5,26

## CDS Pregled

Izdavatelj	1 god	3 god	5 god
Hrvatska	130	218	274
Italija	41	86	117
Spain	38	69	90



# Pregled dioničkog tržišta

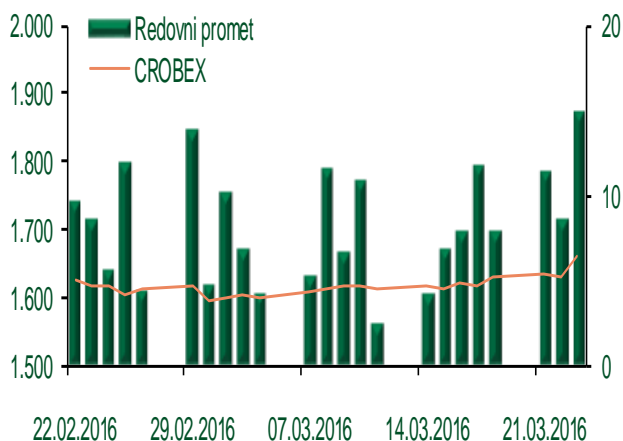
## Dnevni pregled trgovanja na ZSE

Podaci za 23.03.2016.

Ukupni promet ('000 HRK)	14.853,56
Redovni promet ('000 HRK)	14.853,56
Prijavljeni promet ('000 HRK)	0,00
OTC promet ('000 HRK)	227.598,90
<b>Vrijednost CROBEX indeksa</b>	<b>1.658,00</b>
Dnevna promjena CROBEX indeksa	1,69%
Promjena CROBEX indeksa u 2016.	-1,87%
<b>Vrijednost CROBEX10 indeksa</b>	<b>974,17</b>
Dnevna promjena CROBEX10 indeksa	1,79%
Promjena CROBEX10 indeksa u 2016.	-1,53%

Izvor: Zagrebačka burza


## Kretanje vrijednosti CROBEX-a i redovnog prometa



## Top 5 najlikvidnijih dionica na Zagrebačkoj burzi

Oznaka	Naziv društva	Zadnja cijena (HRK) na 23.03.2016.	Promjena cijene	Promjena u tekućoj godini	Promet ('000 HRK)	Tržišna kapitalizacija (mil. HRK)
RVP-R-A	VALAMAR RIVIERA dioničko društvo za tu	24,50	2,08%	1,79%	5.447,24	3.087,67
LEDO-R-A	Ledo d.d.	9.512,00	0,39%	5,29%	2.679,64	2.094,26
ADRS-P-A	Adris Grupa d.d.	382,50	1,46%	4,79%	1.808,10	2.594,92
HT-R-A	Hrvatski Telekom d.d.	143,21	0,85%	-0,82%	1.807,38	11.727,26
ERNT-R-A	Ericsson Nikola Tesla d.d.	1.094,98	2,33%	4,78%	584,75	1.458,13

## Dnevna promjena sastavnica CROBEX-a



## Pregled stanja na burzama u regiji

Indeks	Vrijednost indeksa na 23.03.2016.	Dnevna promjena indeksa	Promjena indeksa u tekućoj godini
BELEX15	605,83	0,43%	-5,94%
BELEXline	1.315,58	0,43%	-4,70%
SBI TOP	717,46	0,42%	3,07%
SASX-10	673,27	-0,21%	-3,69%
BIRS	606,24	-1,56%	-8,00%
MONEX 20	11.379,39	0,22%	-6,17%
MBI-10	1.795,76	0,00%	-2,05%

Izvor: službene stranice burzi regije

## Pregled stanja na burzama u svijetu

Indeks	Vrijednost indeksa na 23.03.2016.	Dnevna promjena indeksa	Promjena indeksa u tekućoj godini
FTSE 100	6199,11	+0,10%	-0,69%
DAX 30	10022,93	+0,33%	-6,70%
CAC 40	4423,98	-0,18%	-4,60%
DJIA	17502,59	-0,45%	0,45%
NASDAQ	4768,86	-1,09%	-4,76%
S&P 500	2036,71	-0,64%	-0,35%
NIKKEI 225	16892,33	-0,64%	-11,25%

Izvor: Bloomberg

# Kontakti

Riznica i upravljanje aktivom i pasivom  
[treasury@pbz.hr](mailto:treasury@pbz.hr)

-Izvršenje naloga klijenata	01 4891 301
-Likvidnost	01 4891 303
-Trgovanje devizama	01 4891 302
-Trgovanje vrijednosnim papirima	01 4891 304
-Trgovanje efektivom	01 4891 305

Sektor investicijskog bankarstva

[brokeri@pbz.hr](mailto:brokeri@pbz.hr)

Direkcija brokerskih poslova

01 4891 331

## Pravne napomene:

Ovu publikaciju izdaje PRIVREDNA BANKA ZAGREB-DIONIČKO DRUŠTVO, Zagreb, Radnička cesta 50 (dalje:PBZ) i namijenjena je klijentima Grupe PBZ. Ova publikacija je načinjena samo sa svrhom informiranja i ne može se niti na koji način smatrati ponudom ili pozivom na kupnju imovine ili prava koje se u njoj spominju. Informativni karakter ove publikacije znači da ona ne može služiti kao zamjena za vlastitu prosudbu i procjenu bilo kojeg čitatelja ili primatelja ove publikacije. Informacije, mišljenja, zaključci, prognoze i projekcije koje se ovdje iznose zasnivaju se na javno dostupnim podacima u čiju se točnost PBZ pouzdaje, ali istu ne može jamčiti. U skladu s navedenim, svi stavovi, mišljenja, zaključci, prognoze i projekcije izneseni u ovoj publikaciji podložni su promjenama podataka kako ih objavljuju korišteni izvori. PBZ dozvoljava daljnje korištenje podataka iz ove publikacije, uz obavezno navođenje ove publikacije kao izvora. Svaka imovina koja se spominje u ovoj publikaciji i čije se kretanje komentira može, s vremena na vrijeme, biti predmet trgovanja, odnosno zauzimanja pozicije od strane PBZ-a.