

# Dnevni izvještaj financijskih tržišta

**24.veljače 2016.**

- jučer volatilno na domaćem terenu
- zaključna razina u prethodnom danu zaustavila se na 7.625
- interval trgovanja u današnjem danu za EURHRK vidimo unutar 7.61 – 7.66
- jučer održana aukcija trezorskih zapisa MINFIN-a
- indeks poslovne klime za Njemačku(IFO) izgubio na svojoj vrijednosti
- EURUSD se spustio na svoj „low” u posljednja tri tjedna – dotaknuo 1,0992
- svjetske burze u crvenom, CROBEX u minusu

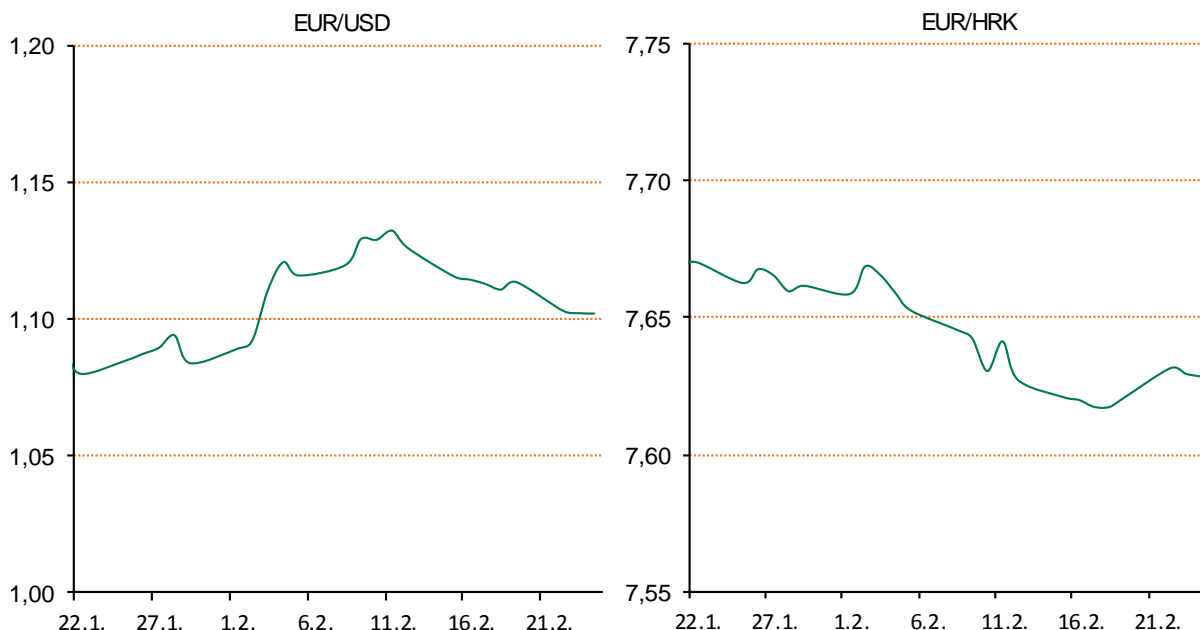
# Pregled deviznog tržišta

Spot rates			Forward points EUR/HRK			Interest rate swap EUR		
	BID	ASK		BID	ASK		BID	ASK
EURUSD	1,0978	1,0982	O/N	0	1,2	1Y	-0,19	-0,14
EURCHF	1,0914	1,0917	T/N	0	1,2	2Y	-0,18	-0,175
EURGBP	0,7874	0,7876	1W	0	8	3Y	-0,146	-0,136
EURJPY	122,97	123,02	2W	0	16	4Y	-0,076	-0,069
GBPUSD	1,3943	1,3947	1M	0	36	5Y	0,0135	0,0185
USDJPY	111,98	112,03	3M	0	145	7Y	0,2121	0,2321
GOLD	1226,20	1226,95	6M	19	332	9Y	0,426	0,435
BRENT	31,92	31,94	12M	270	887	10Y	0,515	0,527

Cross-rates PBZ		
	BID	ASK
EURHRK	7,6100	7,6600
USDHRK	6,9295	6,9776
CHFHRK	6,9708	7,0185
GBPHRK	9,6623	9,7282
JPYHRK	6,1860	6,2292
AUDHRK	4,9800	5,0137
CADHRK	5,0221	5,0568
NOKHRK	0,8025	0,8081
DKKHRK	1,0198	1,0266
SEKHRK	0,8145	0,8201
HUFHRK	2,4569	2,4770
PLNHRK	1,7408	1,7534
CZKHRK	0,2814	0,2836

Jučer volatilno na domaćem deviznom tržištu, odmah na početku trgovanja zbog povećane ponude deviza od strane domaćeg bankarskog sektora tečaj je pao s početnih 7,628 na razinu 7,618. Na tim razinama pojavila određena potražnja za devizama koja je tečaj vratila na razine 7,623 kuna za euro. Pri kraju radnog dana EUR/HRK je dodatno porastao na 7,625 gdje smo i završili trgovanje. Današnje trgovanje vidimo unutar 7,61 - 7,66. Na aukciji trezorskih zapisa Ministarstvo financija izdalo je 1,288 milijardi kuna i 14 milijuna eura vrijedne trezorce. Kunski su trezorski zapisi izdani s rokovima dospjeća od tri i šest mjeseci te godinu dana. Ministarstvo je na aukciji prihvatilo i upis 11 milijuna eura trezoraca na rok od tri mjeseca, uz prosječnu kamatnu stopu od 0,20 posto, a izdano je i 3 milijuna eura trezorskih zapisa s rokom dospjeća 364 dana, uz prosječnu kamatnu stopu od 0,30 posto.

IFO indeks poslovne klime za Njemačku u veljači je pao na 105,7, dok je IFO indeks poslovnih očekivanja u Njemačkoj zabilježio pad na 98,8, što je za 1,8 ispod očekivanoga. Indeks povjerenja potrošača u SAD-u pao je u veljači na 92,2 poena sa 97,8 u siječnju, a predviđao se pad na 97,0 poena. Prodaja kuća porasla je za 0,40 posto u siječnju, dok se očekivao pad od 2,70 posto. U takvim okolnostima tečaj EUR/USD spustio na najnižu razinu u posljednja tri tjedna dotaknuvši razinu od 1,0992 dolara za euro. Trenutno je na razinama 1,1006 dolara za euro.



Sport: Nije bilo pobjednika između Juventusa i Bayerna u Torinu u prvoj utakmici osmine finala Lige prvaka. Završilo je 2:2 što je rezultat kojim u pravilu mogu biti zadovoljniji gosti, ali ne i ovaj put. Mario Mandžukić je odigrao cijeli susret protiv svog bivšeg kluba i bio je jedan od boljih igrača u redovima torinske Stare dame. Kod prvog gola je asistirao Dybali, a kod drugog je sudjelovao u akciji. Uzvratni susret je 16. ožujka u Munchenu. U odličnoj utakmici na Emiratesu Barcelona je stekla kapitalnu prednost uoči uzvratu na Camp Nouu. Barca je u tvrdj utakmici pobijedila s 2:0 i praktički osigurala plasman među osam najboljih.

# Pregled novčanog tržišta

Opis	Referentne kamatne stope na dan			23.02.2016	
	Libor USD	Libor CHF	Euribor	Zibor	
O/N	0,371	-0,776	-	0,49	
1W	0,3923	-0,813	-0,265	0,51	
2W			-0,259	0,58	
1M	0,4335	-0,800	-0,261	0,69	
3M	0,6246	-0,782	-0,200	0,86	
6M	0,88155	-0,733	-0,125	1,10	
1Y	1,1585	-0,652	-0,016	1,52	

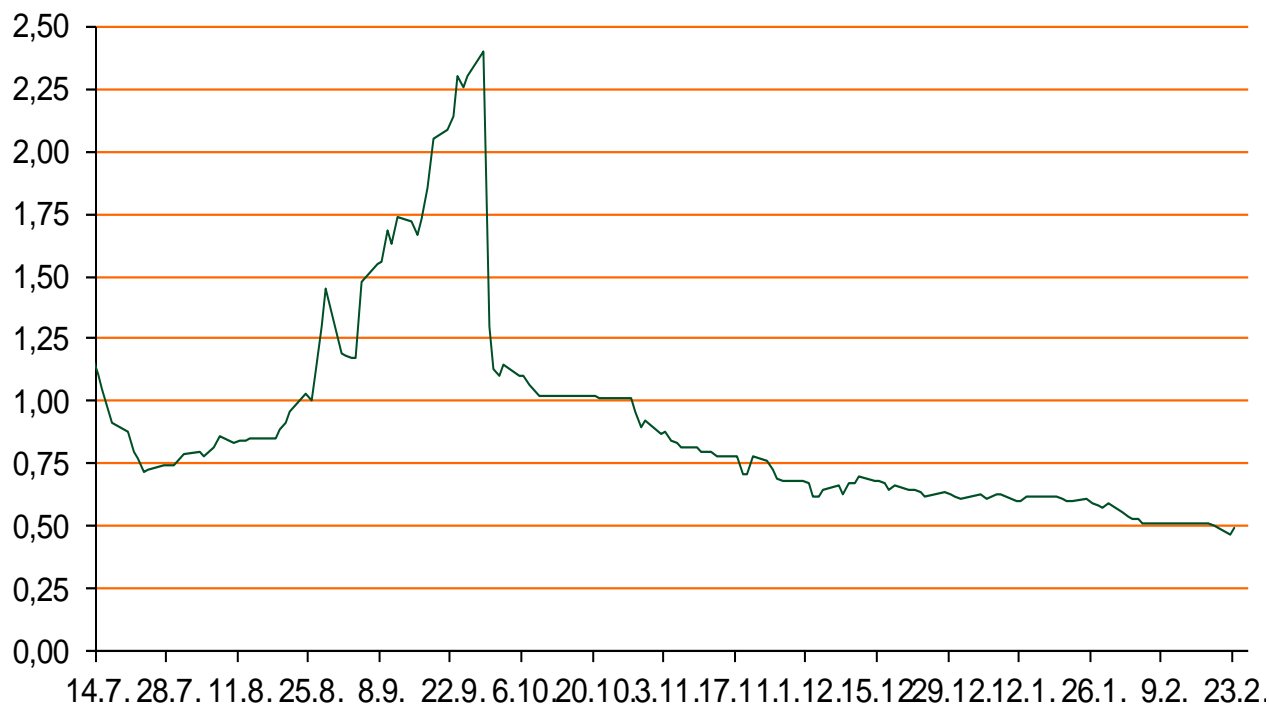
Vrijednost udjela fondova		22.02.2016
Fond		
PBZ Novčani fond		143,1490 HRK
PBZ Euro novčani		139,1614 EUR
PBZ Dollar		131,3691 USD
PBZ Short term bond		101,0166 HRK
PBZ Bond		125,0793 EUR
PBZ Conservative 10		105,6009 EUR
PBZ Flexibile 30		97,2159 EUR
PBZ Global		13,8203 EUR
PBZ Equity		9,7941 EUR

Trezorski zapisi (Rezultati posljednje aukcije Min. Financija RH)					
Ročnost	Valuta	Prinos	Izdano (Mio)	Dat. Izdanja	Dat. Dospjeća
91	HRK	0,40	10	25.02.2016	26.05.2016
182	HRK	0,50	5	25.02.2016	25.08.2016
364	HRK	1,13	1273	25.02.2016	23.02.2017
546	EUR	1,95	1225	12.02.2015	11.08.2016
91	EUR/VK	0,20	11,00	25.02.2016	26.05.2016
364	EUR/VK	0,30	3,00	25.02.2016	23.02.2017

Kamatni sw apovi			
	EUR BID	USD BID	CHF BID
1 Y	-0,1900	-	-
2 Y	-0,1950	0,7850	-0,9000
3 Y	-0,1560	0,8790	-0,8642
4 Y	-0,0830	0,9910	-0,7630
5 Y	0,0070	1,1040	-0,6640
6 Y	0,1070	1,2140	-0,5420
7 Y	0,2255	1,3160	-0,4290
8 Y	0,3250	1,4070	-0,3260
9 Y	0,4265	1,4900	-0,2490
10 Y	0,5184	1,5640	-0,1790

PBZ Referente kamate na HRK					
	O/N	1W	2W	1M	3M
Bid	0,0000	0,0000	0,0000	0,1000	0,3000
Ask	0,5000	0,5000	0,5000	0,6000	0,8000

Zibor na O/N



# Pregled tržišta obveznica

## Obveznice Rep. Hrvatske

Naziv	Kupon	Dospijeće	Cijena		Prinos		
			Bid	Ask	Bid	Ask	
<b>Euro - Val. klauzula</b>							
RHMF-O-19BA	5,375%	29.11.2019	110,60	111,10	2,40	2,27	
RHMF-O-203E	6,500%	05.03.2020	115,70	116,40	2,38	2,21	
RHMF-O-227E	6,500%	22.07.2022	117,65	118,35	3,40	3,29	
RHMF-O-247E	5,750%	10.07.2024	114,35	115,05	3,74	3,65	
<b>HRK - Kunske</b>							
RHMF-O-167A	5,750%	22.07.2016	102,00	102,50	0,68	-0,55	
RHMF-O-172A	4,750%	08.02.2017	103,10	103,60	1,43	0,90	
RHMF-O-17BA	6,250%	25.11.2017	107,70	108,20	1,73	1,45	
RHMF-O-187A	5,250%	10.07.2018	107,45	108,45	2,00	1,59	
RHMF-O-203A	6,750%	05.03.2020	116,20	117,20	2,48	2,22	
RHMF-O-257A	4,500%	09.07.2025	105,95	106,95	3,74	3,61	
RHMF-O-26CA	4,250%	14.12.2026	102,70	103,70	3,94	3,82	

## Kotacije europskih državnih obveznica dospjeća 10 godina

Izdavatelj	Cijena	Prinos
Njemačka	103,39	0,16
Francuska	104,53	0,52
Austrija	107,11	0,45
Italija	104,27	1,53
Španjolska	104,49	1,65
Portugal	96,64	3,29
Češka	105,60	0,44
Grčka	58,69	10,95
Slovenija	132,31	1,63

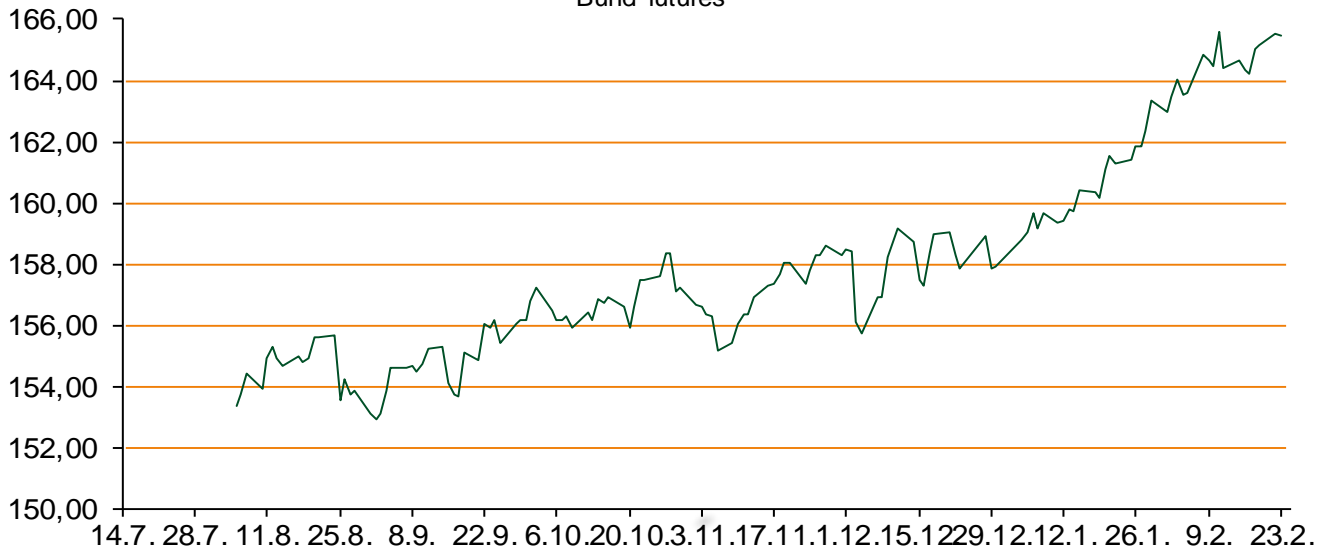
## Eurobonds Rep. Hrvatske i hrvatskih kompanija

Naziv	Kupon	Dospijeće	Cijena		Prinos		
			Bid	Ask	Bid	Ask	
<b>Republika Hrvatska</b>							
CROATIA USD 2017	6,250%	27.04.2017	104,10	104,60	2,63	2,20	
CROATIA EUR 2018	5,875%	09.07.2018	109,40	109,90	1,76	1,56	
CROATIA USD 2019	6,750%	05.11.2019	108,60	109,10	4,20	4,06	
CROATIA USD 2020	6,625%	14.07.2020	108,55	109,55	4,45	4,21	
CROATIA USD 2021	6,375%	24.03.2021	108,20	109,20	4,54	4,33	
CROATIA EUR 2022	3,875%	30.05.2022	101,20	102,20	3,65	3,48	
CROATIA USD 2023	5,5%	04.04.2023	104,10	105,10	4,81	4,65	
CROATIA USD 2024	6,000%	26.01.2024	107,30	108,30	4,88	4,73	
CROATIA EUR 2025	3,000%	09.03.2025	92,30	92,80	4,03	3,96	
<b>Hrvatske kompanije</b>							
AGROKOR 2020	9,125%	10.10.2020	105,40	106,40	7,51	7,22	
AGROKOR 2019	9,875%	01.05.2019	105,50	106,50	7,87	7,52	
ZG. HOLDING 2017	5,500%	10.07.2017	94,60	95,60	9,89	9,04	
HEP USD	6,000%	09.11.2017	105,10	106,10	2,89	2,30	
HEP USD	5,875%	23.10.2022	102,00	103,00	5,51	5,33	

## CDS Pregled

Izdavatelj	1 god	3 god	5 god
Hrvatska	132	230	287
Italija	68	109	148
Spain	42	83	116

## Bund futures



# Pregled dioničkog tržišta

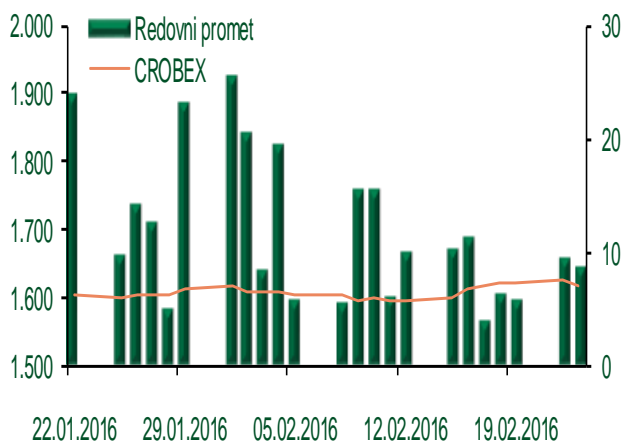
## Dnevni pregled trgovanja na ZSE

Podaci za 23.02.2016.

Ukupni promet ('000 HRK)	8.624,39
Redovni promet ('000 HRK)	8.624,39
Prijavljeni promet ('000 HRK)	0,00
OTC promet ('000 HRK)	226.584,70
<b>Vrijednost CROBEX indeksa</b>	<b>1.618,25</b>
Dnevna promjena CROBEX indeksa	-0,47%
Promjena CROBEX indeksa u 2016.	-4,22%
<b>Vrijednost CROBEX10 indeksa</b>	<b>953,34</b>
Dnevna promjena CROBEX10 indeksa	-0,53%
Promjena CROBEX10 indeksa u 2016.	-3,63%

Izvor: Zagrebačka burza


## Kretanje vrijednosti CROBEX-a i redovnog prometa



## Top 5 najlikvidnijih dionica na Zagrebačkoj burzi

Oznaka	Naziv društva	Zadnja cijena (HRK) na 23.02.2016.	Promjena cijene	Promjena u tekućoj godini	Promet ('000 HRK)	Tržišna kapitalizacija (mil. HRK)
ERNT-R-A	Ericsson Nikola Tesla d.d.	1.000,00	-0,20%	-4,31%	624,87	1.331,65
SLPF-R-A	Slavonski ZIF, d.d.	56,36	15,75%	25,24%	604,31	188,60
RVP-R-A	VALAMAR RIVIERA dioničko društvo za tu	22,82	-0,78%	-5,19%	445,77	2.875,95
DDJH-R-A	Đuro Đaković Holding d.d.	37,05	-5,36%	37,78%	347,19	119,93
HT-R-A	Hrvatski Telekom d.d.	146,38	-0,41%	1,37%	275,57	11.986,84

## Dnevna promjena sastavnica CROBEX-a



## Pregled stanja na burzama u regiji

Indeks	Vrijednost indeksa na 23.02.2016.	Dnevna promjena indeksa	Promjena indeksa u tekućoj godini
BELEX15	581,41	-0,70%	-9,73%
BELEXline	1.272,12	-0,57%	-7,85%
SBI TOP	678,83	0,22%	-2,48%
SASX-10	672,95	-0,26%	-3,73%
BIRS	636,12	-1,79%	-3,47%
MONEX 20	11.621,54	-0,02%	-4,18%
MBI-10	1.800,95	-0,19%	-1,76%

Izvor: službene stranice burzi regije

## Pregled stanja na burzama u svijetu

Indeks	Vrijednost indeksa na 23.02.2016.	Dnevna promjena indeksa	Promjena indeksa u tekućoj godini
FTSE 100	5962,31	-1,25%	-4,49%
DAX 30	9416,77	-1,64%	-12,35%
CAC 40	4238,42	-1,40%	-8,60%
DJIA	16431,78	-1,14%	-5,70%
NASDAQ	4503,58	-1,47%	-10,06%
S&P 500	1921,27	-1,25%	-6,00%
NIKKEI 225	15915,79	-0,85%	-16,38%

Izvor: Bloomberg

# Kontakti

Riznica i upravljanje aktivom i pasivom  
[treasury@pbz.hr](mailto:treasury@pbz.hr)

-Izvršenje naloga klijenata	01 4891 301
-Likvidnost	01 4891 303
-Trgovanje devizama	01 4891 302
-Trgovanje vrijednosnim papirima	01 4891 304
-Trgovanje efektivom	01 4891 305

Sektor investicijskog bankarstva

[brokeri@pbz.hr](mailto:brokeri@pbz.hr)

Direkcija brokerskih poslova

01 4891 331

## Pravne napomene:

Ovu publikaciju izdaje PRIVREDNA BANKA ZAGREB-DIONIČKO DRUŠTVO, Zagreb, Radnička cesta 50 (dalje:PBZ) i namijenjena je klijentima Grupe PBZ. Ova publikacija je načinjena samo sa svrhom informiranja i ne može se niti na koji način smatrati ponudom ili pozivom na kupnju imovine ili prava koje se u njoj spominju. Informativni karakter ove publikacije znači da ona ne može služiti kao zamjena za vlastitu prosudbu i procjenu bilo kojeg čitatelja ili primatelja ove publikacije. Informacije, mišljenja, zaključci, prognoze i projekcije koje se ovdje iznose zasnivaju se na javno dostupnim podacima u čiju se točnost PBZ pouzdaje, ali istu ne može jamčiti. U skladu s navedenim, svi stavovi, mišljenja, zaključci, prognoze i projekcije izneseni u ovoj publikaciji podložni su promjenama podataka kako ih objavljuju korišteni izvori. PBZ dozvoljava daljnje korištenje podataka iz ove publikacije, uz obavezno navođenje ove publikacije kao izvora. Svaka imovina koja se spominje u ovoj publikaciji i čije se kretanje komentira može, s vremena na vrijeme, biti predmet trgovanja, odnosno zauzimanja pozicije od strane PBZ-a.