

Dnevni izvještaj financijskih tržišta

23. rujan 2016.

- jačanje kune
- redovni promet na ZSE-u 13,6 milijuna kuna
- „range” trgovanja 7,48 – 7,53
- kotacija EURUSD 1,1229
- nema jasnih poruka FED-a o podizanju kamatnih stopa
- rast cijena nafte na međunarodnim tržištima
- *CROBEX u porastu, europski i američki indeksi u porastu*

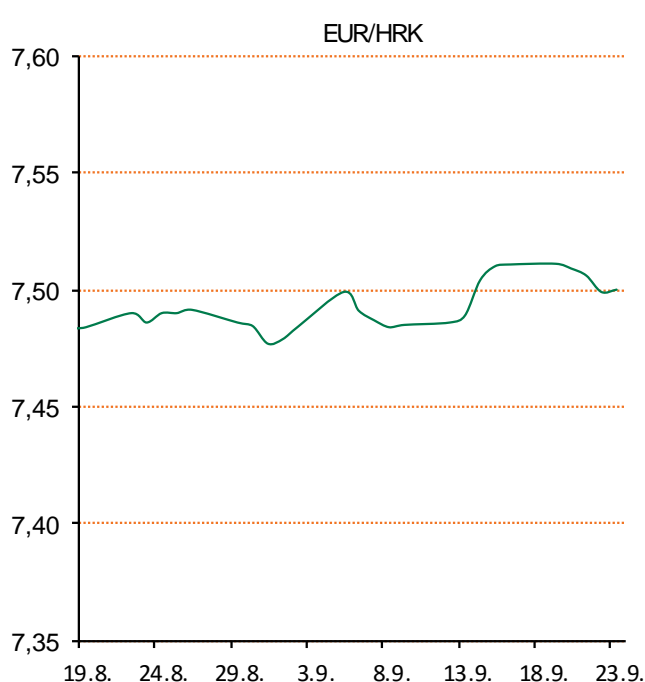
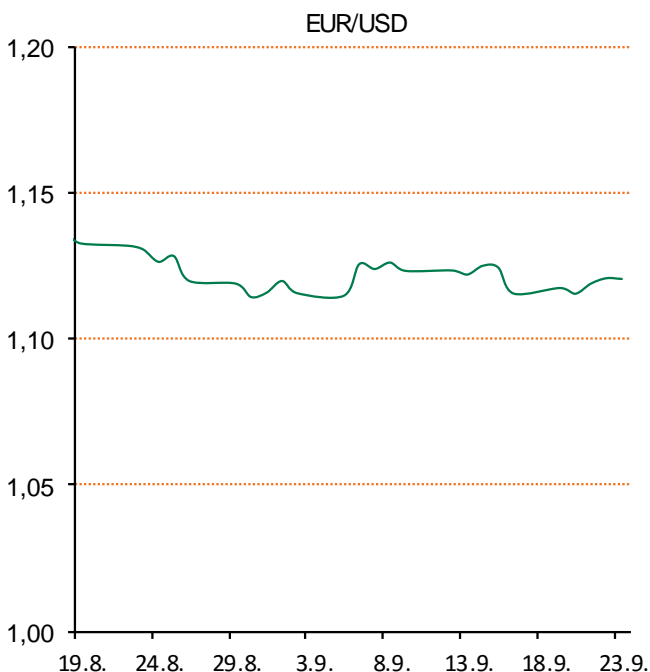
Pregled deviznog tržišta

	Spot rates		Forward points EUR/HRK			Interest rate sw ap EUR		
	BID	ASK		BID	ASK		BID	ASK
EURUSD	1,1201	1,1203	O/N	3,1	8,4	1Y	-0,233	-0,203
EURCHF	1,0873	1,0878	T/N	1	2,8	2Y	-0,2363	-0,2263
EURGBP	0,8606	0,8611	1W	7	20	3Y	-0,227	-0,217
EURJPY	113,18	113,24	2W	14	40	4Y	-0,21	-0,18
GBPUSD	1,3012	1,3013	1M	83	171	5Y	-0,153	-0,143
USDJPY	101,04	101,07	3M	268	545	7Y	0,002	0,009
GOLD	1334,51	1335,28	6M	301	713	9Y	0,19	0,2
BRENT	47,60	47,62	12M	682	1510	10Y	0,256	0,306

	Cross-rates PBZ	
	BID	ASK
EURHRK	7,4800	7,5300
USDHRK	6,6768	6,7226
CHFHRK	6,8763	6,9254
GBPHRK	8,6866	8,7497
JPYHRK	6,6054	6,6531
AUDHRK	5,0871	5,1221
CADHRK	5,1048	5,1406
NOKHRK	0,8208	0,8268
DKKHRK	1,0033	1,0101
SEKHRK	0,7813	0,7868
HUFHRK	2,4448	2,4624
PLNHRK	1,7446	1,7570
CZKHRK	0,2767	0,2788

Dobro jutro. U četvrtak se nastavio aprecijacijski pritisak na kunu. Dan smo otvorili s kotacijom 7,504 EURHRK, a zatvorili smo ga s kotacijom 7,498. Ključni indeksi Zagrebačke burze trgovanje su zaključili porastom. CROBEX je porastao za 1,08%, dok je CROBEX10 rastao za 1,14%. Ukupni redovni promet na ZSE iznosio je 13,6 milijuna kuna što je 1,6 milijuna kuna više nego dan prije. Najlikvidnija dionica je bila od HT-a s prometom od 3 milijuna kuna. Interval današnjeg trgovanja u okviru 7,48 – 7,53.

Tečaj dolara jučer je skliznuo na najnižu razinu u tjedan dana prema euru. Euro je ojačao 0,4% prema dolaru na 1,1229 dolara. Nakon sjednice američke središnje banke, čelnici FED-a nisu dali jasne poruke da će do kraja godine povećati troškove zaduživanja kao što su neku tržišni sudionici priželjkivali. Danas će biti u fokusu sastanak dužnosnika japanskog ministarstva financija, agencije za financijske usluge i središnje banke Bank of Japan. Na tom bi sastanku trebali razgovarati o problemima na svjetskim financijskim tržištima. Tečaj dolara je skliznuo prema jenu na razinu od 100,85 jena. Cijene nafte porasle su u četvrtak na međunarodnim tržištima iznad razine od 47 dolara, poduprte slabijim dolarom i neočekivano velikim padom zaliha u SAD-u. Na londonskom tržištu cijena barela je iznosila 47,21 dolara, dok je na američkom tržištu iznosila 45,75 dolara.



Rižoto s paprikama- Nasjeckajte luk (1 glavica) i popržite ga na ulju. Dodajte sjeckani češnjak (1 češanj), potom rižu (200g), malo je prepržite, zalijte temeljcem (300ml), dodajte očišćene i na kockice narezane paprike(1 crvena, 1 žuta). Dalje pirjajte, posolite, popaprite i zalijevajte temeljcem, koliko je potrebno da riža nabubri, odnosno da se skuha. Prije posluživanja posipajte nasjeckanim peršinom.

Pregled novčanog tržišta

Referentne kamatne stope na dan				22.09.2016
Opis	Libor USD	Libor CHF	Euribor	Zibor
O/N	0,42211	-0,791	-	0,55
1W	0,45783	-0,806	-0,378	0,57
2W			-0,372	0,67
1M	0,54633	-0,807	-0,371	0,72
3M	0,86333	-0,746	-0,301	0,87
6M	1,25878	-0,644	-0,201	0,99
1Y	1,57078	-0,481	-0,059	1,30

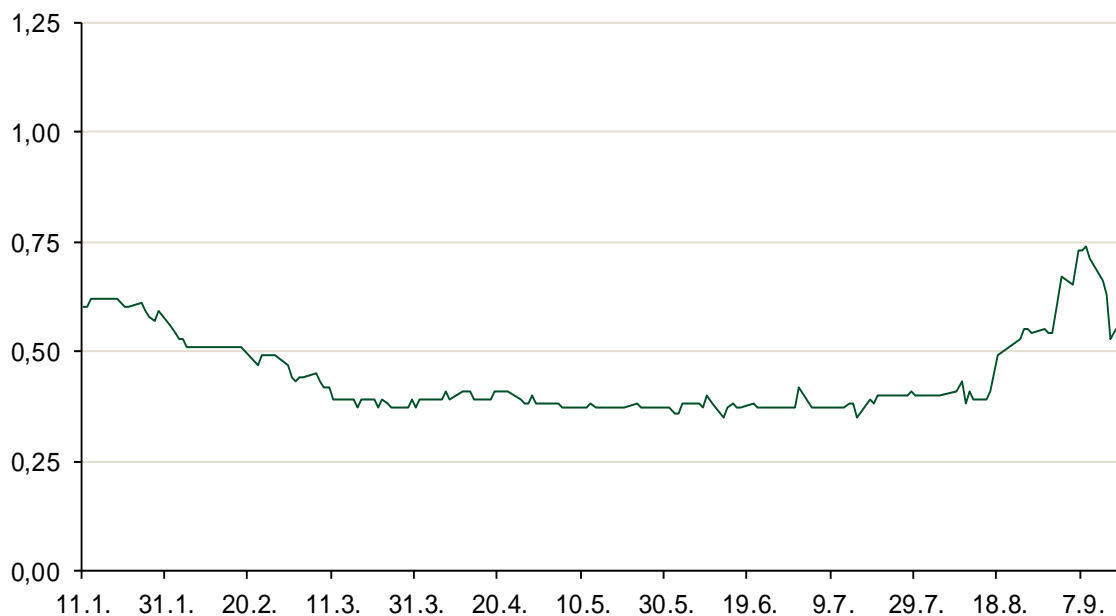
Vrijednost udjela fondova		21.09.2016
Fond		
PBZ Novčani fond		143,4070 HRK
PBZ Euro novčani		139,3248 EUR
PBZ Dollar		132,1238 USD
PBZ Short term bond		101,9981 HRK
PBZ Bond		130,2300 EUR
PBZ Conservative 10		110,9531 EUR
PBZ Flexibile 30		101,0090 EUR
PBZ Global		14,9001 EUR
PBZ Equity		11,3872 EUR

Trezorski zapisi (Rezultati posljednje aukcije Min. Financija RH)					
Ročnost	Valuta	Prinos	Izdano (Mio)	Dat. Izdanja	Dat. Dospijeća
364	HRK	0,87	406	01.09.2016	31.08.2017
364	EUR/VK	0,24	20,00	01.09.2016	31.08.2017
455	EUR	0,70	1.500,00	11.08.2016	09.11.2017

Kamatni swapovi			
	EUR BID	USD BID	CHF BID
1 Y	-0,2300	0,9570	-0,7050
2 Y	-0,2324	1,0290	-0,6730
3 Y	-0,2400	1,0850	-0,6580
4 Y	-0,1960	1,1410	-0,6190
5 Y	-0,1460	1,1980	-0,5720
6 Y	-0,0870	1,2560	-0,5020
7 Y	-0,0020	1,3120	-0,4270
8 Y	0,1000	1,3670	-0,3560
9 Y	0,1960	1,4160	-0,2930
10 Y	0,2740	1,4620	-0,2460

PBZ Referente kamate						
HRK	O/N	1W	1M	3M	6M	
Bid	0,20	0,35	0,37	0,40	0,50	
Ask	0,70	0,85	0,87	0,90	1,00	
EUR	O/N	1W	1M	3M	6M	
Bid	0,00	0,00	0,00	0,01	0,01	
Ask	0,20	0,20	0,30	0,41	0,51	
USD	O/N	1W	1M	3M	6M	
Bid	0,40	0,50	0,70	0,90	1,00	
Ask	1,00	1,10	1,30	1,50	1,60	

Zibor na O/N



Pregled tržišta obveznica

Obveznice Republike Hrvatske

Naziv	Kupon	Dospijeće	Cijena		Prinos	
			Bid	Ask	Bid	Ask
<i>Euro - Val. klauzula</i>						
RHMF-O-19BA	5,375%	29.11.2019	112,00	112,70	1,49	1,28
RHMF-O-203E	6,500%	05.03.2020	116,65	117,35	1,51	1,32
RHMF-O-227E	6,500%	22.07.2022	118,40	119,10	3,03	2,91
RHMF-O-247E	5,750%	10.07.2024	116,40	117,10	3,34	3,25
<i>HRK - Kunske</i>						
RHMF-O-172A	4,750%	08.02.2017	101,50	101,70	0,62	0,08
RHMF-O-17BA	6,250%	25.11.2017	106,00	106,50	1,03	0,62
RHMF-O-187A	5,250%	10.07.2018	106,50	107,00	1,54	1,27
RHMF-O-203A	6,750%	05.03.2020	115,45	116,45	2,07	1,77
RHMF-O-217A	2,750%	08.07.2021	101,30	102,30	2,46	2,24
RHMF-O-257A	4,500%	09.07.2025	108,20	109,20	3,41	3,28
RHMF-O-26CA	4,250%	14.12.2026	107,10	108,10	3,42	3,30

Kotacije europskih državnih obveznica dospjeća 10 godina

Izdavatelj	Cijena	Prinos
Njemačka	100,77	-0,08
Francuska	103,34	0,15
Austrija	106,30	0,12
Italija	103,60	1,21
Španjolska	109,24	0,94
Portugal	95,78	3,39
Češka	106,59	0,31
Grčka	69,90	8,39
Slovenija	140,09	0,74

Eurobonds Rep. Hrvatske

Naziv	Kupon	Dospijeće	Cijena		Prinos	
			Bid	Ask	Bid	Ask
<i>Republika Hrvatska</i>						
CROATIA USD 2017	6,250%	27.04.2017	102,45	102,95	1,99	1,15
CROATIA EUR 2018	5,875%	09.07.2018	110,00	110,50	0,24	-0,02
CROATIA USD 2019	6,750%	05.11.2019	110,90	111,40	3,04	2,88
CROATIA USD 2020	6,625%	14.07.2020	112,00	112,50	3,24	3,11
CROATIA USD 2021	6,375%	24.03.2021	112,50	113,00	3,35	3,24
CROATIA EUR 2022	3,875%	30.05.2022	108,00	108,50	2,35	2,26
CROATIA USD 2023	5,5%	04.04.2023	111,10	111,60	3,58	3,49
CROATIA USD 2024	6,000%	26.01.2024	114,80	115,30	3,68	3,60
CROATIA EUR 2025	3,000%	11.03.2025	102,15	102,65	2,71	2,64

CDS Pregled

Izdavatelj	1 god	3 god	5 god
Hrvatska	44	125	195
Italija	23	101	137
Spain	23	50	77

Hrvatske korporativne obveznice

AGROKOR 2020	9,125%	10.10.2020	102,40	103,40	8,28	7,94
AGROKOR 2019	9,875%	01.05.2019	102,25	103,25	8,88	8,45
ZG. HOLDING 2023 HRK	3,875%	15.07.2023	100,25	101,75	3,83	3,58
HEP USD	6,000%	09.11.2017	104,90	106,40	1,56	0,26
HEP USD	5,875%	23.10.2022	108,70	110,20	4,23	3,97

Bund futures



Pregled dioničkog tržišta

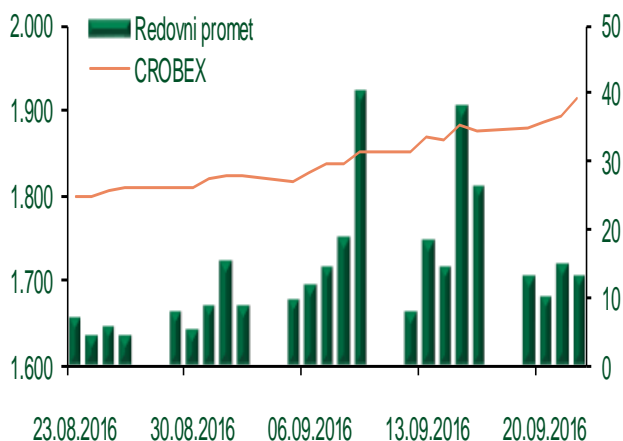
Dnevni pregled trgovanja na ZSE

Podaci za 22.09.2016.

Ukupni promet ('000 HRK)	20.275,16
Redovni promet ('000 HRK)	13.288,96
Prijavljeni promet ('000 HRK)	6.986,20
OTC promet ('000 HRK)	15.620,51
Vrijednost CROBEX indeksa	1.913,77
Dnevna promjena CROBEX indeksa	1,08%
Promjena CROBEX indeksa u 2016.	13,27%
Vrijednost CROBEX10 indeksa	1.117,12
Dnevna promjena CROBEX10 indeksa	1,14%
Promjena CROBEX10 indeksa u 2016.	12,92%

Izvor: Zagrebačka burza

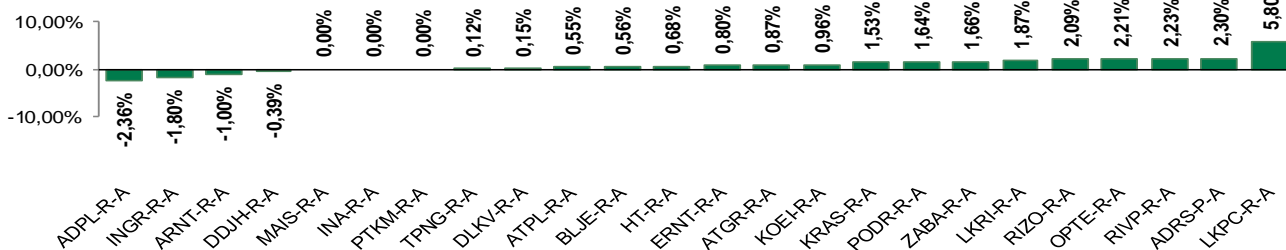
Kretanje vrijednosti CROBEX-a i redovnog prometa



Top 5 najlikvidnijih dionica na Zagrebačkoj burzi

Oznaka	Naziv društva	Zadnja cijena (HRK) na 22.09.2016.	Promjena cijene	Promjena u tekućoj godini	Promet ('000 HRK)	Tržišna kapitalizacija (mil. HRK)
HT-R-A	Hrvatski Telekom d.d.	163,91	0,68%	13,51%	3.004,98	13.422,35
HIMR-R-A	Imperial d.d.	800,00	0,00%	60,00%	1.968,32	508,68
RVP-R-A	VALAMAR RIVIERA dioničko društvo za tu	31,69	2,23%	31,66%	1.772,11	3.993,81
ADRS-P-A	Adris Grupa d.d.	436,00	2,30%	19,45%	826,86	2.957,87
PODR-R-A	Podravka d.d.	377,10	1,64%	12,90%	534,12	2.043,88

Dnevna promjena sastavnica CROBEX-a



Pregled stanja na burzama u regiji

Indeks	Vrijednost indeksa na 22.09.2016.	Dnevna promjena indeksa	Promjena indeksa u tekućoj godini
BELEX15	641,96	-0,45%	-0,33%
BELEXline	1.429,94	-0,24%	3,59%
SBI TOP	745,58	0,54%	7,11%
SASX-10	723,87	0,00%	3,55%
BIRS	564,05	-0,43%	-14,41%
MONEX 20	10.781,16	-0,16%	-11,11%
MBI-10	1.928,11	0,00%	5,17%

Izvor: službene stranice burzi regije

Pregled stanja na burzama u svijetu

Indeks	Vrijednost indeksa na 22.09.2016.	Dnevna promjena indeksa	Promjena indeksa u tekućoj godini
FTSE 100	6911,4	+1,12%	10,72%
DAX 30	10674,18	+2,28%	-0,64%
CAC 40	4509,82	+2,27%	-2,74%
DJIA	18392,46	+0,54%	5,55%
NASDAQ	5339,52	+0,84%	6,63%
S&P 500	2177,18	+0,65%	6,52%
NIKKEI 225	16754,02	-0,32%	-11,98%

Izvor: Bloomberg

Kontakti

Riznica i ALM

Prodaja rizničnih proizvoda
treasurysales@pbz.hr

01 4891 301

Riznica
treasury@pbz.hr

- Likvidnost 01 4891 303
- Trgovanje devizama 01 4891 302
- Trgovanje vrijednosnim papirima 01 4891 304
- Trgovanje efektivom 01 4891 305

Proizvodi korporativnog bankarstva

Brokerski poslovi
brokeri@pbz.hr

01 4891 331

Pravne napomene:

Ovu publikaciju izdaje PRIVREDNA BANKA ZAGREB-DIONIČKO DRUŠTVO, Zagreb, Radnička cesta 50 (dalje:PBZ) i namijenjena je klijentima Grupe PBZ. Ova publikacija je načinjena samo sa svrhom informiranja i ne može se niti na koji način smatrati ponudom ili pozivom na kupnju imovine ili prava koje se u njoj spominju. Informativni karakter ove publikacije znači da ona ne može služiti kao zamjena za vlastitu prosudbu i procjenu bilo kojeg čitatelja ili primatelja ove publikacije. Informacije, mišljenja, zaključci, prognoze i projekcije koje se ovdje iznose zasnivaju se na javno dostupnim podacima u čiju se točnost PBZ pouzdaje, ali istu ne može jamčiti. U skladu s navedenim, svi stavovi, mišljenja, zaključci, prognoze i projekcije izneseni u ovoj publikaciji podložni su promjenama podataka kako ih objavljuju korišteni izvori. PBZ dozvoljava daljnje korištenje podataka iz ove publikacije, uz obavezno navođenje ove publikacije kao izvora. Svaka imovina koja se spominje u ovoj publikaciji i čije se kretanje komentira može, s vremena na vrijeme, biti predmet trgovanja, odnosno zauzimanja pozicije od strane PBZ-a.