

Dnevni izvještaj financijskih tržišta

23.ožujak 2016.

- tečaj EURHRK porastao do razine 7,54
- danas očekujemo raspon trgovanja EURHRK 7,51-7,56
- teroristički napad u Bruxelles-u spustio vrijednost EUR-a te dolio vatru na goruće pitanje „Brexit“-a
- EURUSD kotira na razini 1,119
- GBPUSD kotira na razini 1,417
- Indeksi u SAD u laganom padu, Europa bez veći promjena

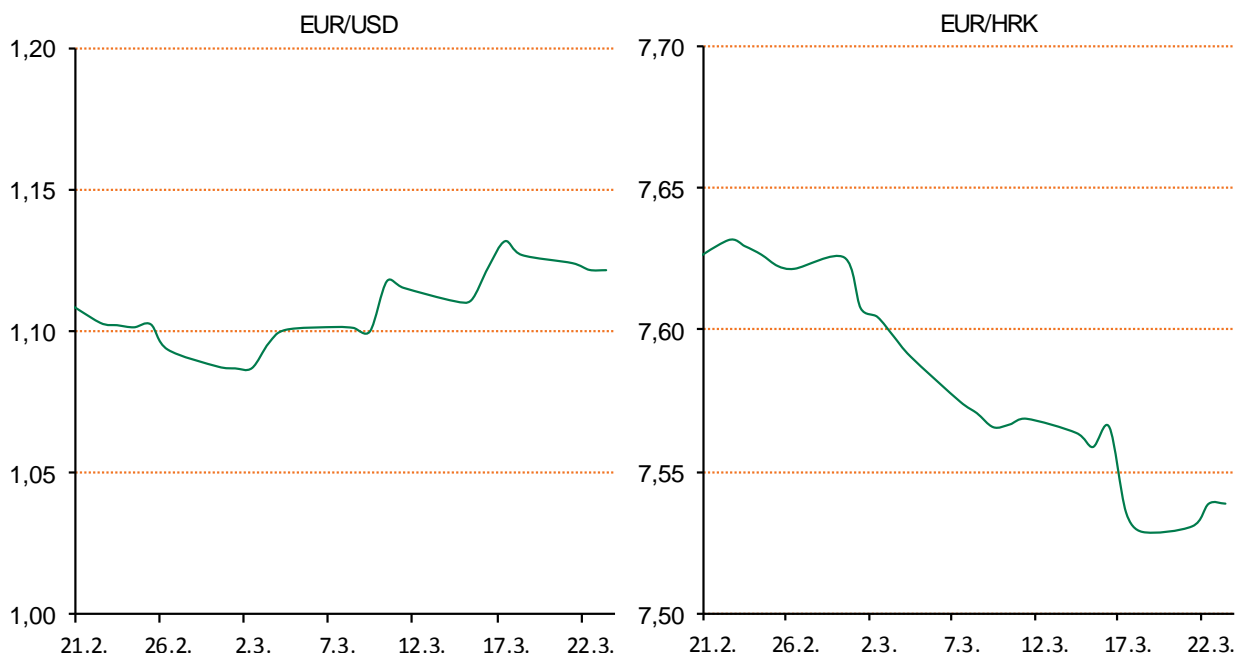
Pregled deviznog tržišta

Spot rates			Forward points EUR/HRK			Interest rate swap EUR		
	BID	ASK		BID	ASK		BID	ASK
EURUSD	1,1186	1,1189	O/N	0	1,2	1Y	-0,1625	-0,1325
EURCHF	1,0915	1,0920	T/N	0	1,2	2Y	-0,156	-0,136
EURGBP	0,7895	0,7897	1W	0	8	3Y	-0,1339	-0,0839
EURJPY	125,78	125,83	2W	0	16	4Y	-0,0452	-0,0252
GBPUSD	1,4167	1,4172	1M	0	36	5Y	0,041	0,071
USDJPY	112,44	112,47	3M	0	143	7Y	0,258	0,288
GOLD	1234,00	1234,20	6M	19	328	9Y	0,496	0,506
BRENT	39,98	40,00	12M	266	877	10Y	0,584	0,624

Cross-rates PBZ		
	BID	ASK
EURHRK	7,5100	7,5600
USDHRK	6,7119	6,7584
CHFHRK	6,8773	6,9262
GBPHRK	9,5099	9,5757
JPYHRK	5,9684	6,0105
AUDHRK	5,0977	5,1327
CADHRK	5,1231	5,1608
NOKHRK	0,7962	0,8019
DKKHRK	1,0077	1,0145
SEKHRK	0,8140	0,8197
HUFHRK	2,4024	2,4211
PLNHRK	1,7635	1,7763
CZKHRK	0,2778	0,2797

Ovaj tjedan donio je korekciju tečaja domaće valute. Dok smo još u ponedjeljak tečaj EURHRK kratko kotirali oko razine 7,52 jučer je prevladala potražnja za devizama i tečaj se pomaknuo prema gore te je najviša kotirana razina na međubankarskom tržištu bila 7,54-7,545. Nakon toga ipak se tečaj nešto vratio i dan smo zatvorili na 7,536-7,541. Za danas očekujemo trgovanje unutar raspona 7,51-7,56 uz postupno smirivanje tržišne aktivnosti jer se nalazimo u Velikom tjednu.

Nakon terorističkih napada u Bruxellesu, Europska valuta pala je u odnosu na većinu G-10 valuta, apetit za rizikom se smanjio te je porasla vrijednost zlata i "sigurnih" valuta – CHF i JPY. Tečaj EURUSD pao je s razine 1,126 na 1,119 gdje se i sada kotira. Napad je dolio vatru na goruće pitanje "Brexit"-a te je tečaj GBPUSD pao sa 1,44 na 1,417.



Sport - Košarkaši Cedevite ostali su bez finala regionalne ABA lige porazom u Zagrebu od Crvene zvezde za 0-2 beogradskog kluba u polufinalnoj seriji. Ne samo da je Cedevita ostala bez šanse za se bori za trofej regionalnog prvaka već i bez prilike za nastup u Euroligi sljedeće sezone. Zvezda je svladala Cedevitu sa 65:73 (19-16, 20-18, 10-21, 16-18), te će se u velikom finalu sučeliti sprski klubovi Zvezda i Mega Leks.

Pregled novčanog tržišta

Opis	Referentne kamatne stope na dan			22.03.2016	
	Libor USD	Libor CHF	Euribor	Zibor	
O/N	0,3743	-0,763	-	0,37	
1W	0,4017	-0,797	-0,348	0,46	
2W			-0,342	0,54	
1M	0,4318	-0,779	-0,328	0,62	
3M	0,6246	-0,731	-0,239	0,83	
6M	0,89815	-0,658	-0,132	1,04	
1Y	1,21365	-0,541	-0,002	1,41	

Vrijednost udjela fondova	21.03.2016
Fond	
PBZ Novčani fond	143,1895 HRK
PBZ Euro novčani	139,1881 EUR
PBZ Dollar	131,4657 USD
PBZ Short term bond	101,1171 HRK
PBZ Bond	126,0557 EUR
PBZ Conservative 10	107,0077 EUR
PBZ Flexibile 30	99,2882 EUR
PBZ Global	14,1345 EUR
PBZ Equity	10,0992 EUR

Trezorski zapisi (Rezultati posljednje aukcije Min. Financija RH)					
Ročnost	Valuta	Prinos	Izdano (Mio)	Dat. Izdanja	Dat. Dospjeća
91	HRK	0,40	5	03.03.2016	02.06.2016
182	HRK	0,45	1	10.03.2016	08.09.2016
364	HRK	0,99	778	10.03.2016	09.03.2017
546	EUR	1,95	1225	12.02.2015	11.08.2016
91	EUR/VK	0,20	11,00	25.02.2016	26.05.2016
364	EUR/VK	0,30	3,00	25.02.2016	23.02.2017

	Kamatni sw apovi		
	EUR BID	USD BID	CHF BID
1 Y	-0,1529	-	-
2 Y	-0,1625	0,9830	-0,7500
3 Y	-0,1300	1,1240	-0,7180
4 Y	-0,0430	1,2490	-0,6560
5 Y	0,0490	1,3640	-0,5640
6 Y	0,1500	1,4700	-0,4740
7 Y	0,2670	1,5640	-0,3790
8 Y	0,3830	1,6470	-0,2980
9 Y	0,4936	1,7210	-0,2110
10 Y	0,5860	1,7860	-0,1360

	PBZ Referente kamate na HRK				
	O/N	1W	2W	1M	3M
Bid	1,0000	1,0000	1,0000	1,0000	1,0000
Ask	1,5000	1,5000	1,5000	1,5000	1,5000

Zibor na O/N



Pregled tržišta obveznica

Obveznice Rep. Hrvatske

Naziv	Kupon	Dospijeće	Cijena		Prinos		
			Bid	Ask	Bid	Ask	
<i>Euro - Val. klauzula</i>							
RHMF-O-19BA	5,375%	29.11.2019	111,30	111,60	2,16	2,08	
RHMF-O-203E	6,500%	05.03.2020	116,05	116,75	2,22	2,05	
RHMF-O-227E	6,500%	22.07.2022	117,90	118,60	3,33	3,22	
RHMF-O-247E	5,750%	10.07.2024	114,85	115,55	3,66	3,57	
<i>HRK - Kunske</i>							
RHMF-O-167A	5,750%	22.07.2016	101,40	101,90	1,32	-0,21	
RHMF-O-172A	4,750%	08.02.2017	102,85	103,35	1,42	0,86	
RHMF-O-17BA	6,250%	25.11.2017	107,50	108,00	1,65	1,36	
RHMF-O-187A	5,250%	10.07.2018	107,45	108,45	1,90	1,48	
RHMF-O-203A	6,750%	05.03.2020	116,70	117,70	2,29	2,03	
RHMF-O-257A	4,500%	09.07.2025	105,95	106,95	3,73	3,60	
RHMF-O-26CA	4,250%	14.12.2026	102,95	103,95	3,91	3,79	

Kotacije europskih državnih obveznica dospjeća 10 godina

Izdavatelj	Cijena	Prinos
Njemačka	102,61	0,23
Francuska	104,79	0,49
Austrija	107,09	0,44
Italija	106,73	1,26
Španjolska	103,88	1,53
Portugal	100,95	2,76
Češka	105,35	0,47
Grčka	68,22	8,84
Slovenija	135,00	1,36

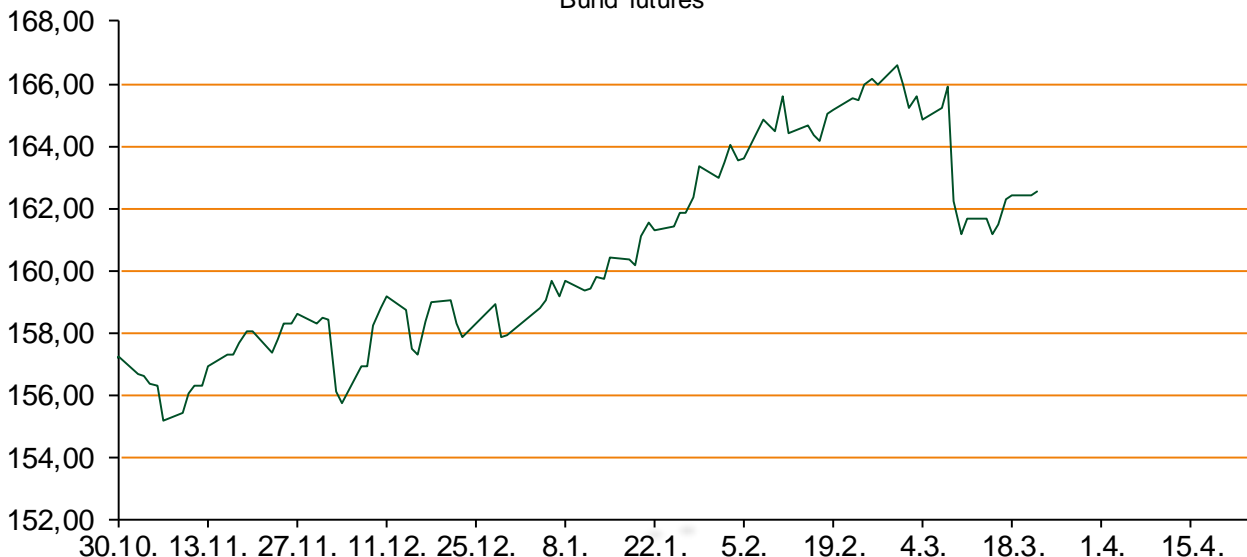
Eurobonds Rep. Hrvatske i hrvatskih kompanija

Naziv	Kupon	Dospijeće	Cijena		Prinos		
			Bid	Ask	Bid	Ask	
<i>Republika Hrvatska</i>							
CROATIA USD 2017	6,250%	27.04.2017	103,85	104,35	2,62	2,16	
CROATIA EUR 2018	5,875%	09.07.2018	109,55	110,05	1,58	1,37	
CROATIA USD 2019	6,750%	05.11.2019	109,50	110,00	3,90	3,76	
CROATIA USD 2020	6,625%	14.07.2020	109,65	110,65	4,15	3,91	
CROATIA USD 2021	6,375%	24.03.2021	109,15	110,15	4,32	4,10	
CROATIA EUR 2022	3,875%	30.05.2022	102,45	103,45	3,43	3,25	
CROATIA USD 2023	5,5%	04.04.2023	105,35	106,35	4,60	4,44	
CROATIA USD 2024	6,000%	26.01.2024	108,80	109,80	4,65	4,50	
CROATIA EUR 2025	3,000%	09.03.2025	94,40	95,40	3,75	3,61	
<i>Hrvatske kompanije</i>							
AGROKOR 2020	9,125%	10.10.2020	105,70	106,70	7,39	7,10	
AGROKOR 2019	9,875%	01.05.2019	105,50	106,50	7,83	7,48	
ZG. HOLDING 2017	5,500%	10.07.2017	95,50	96,50	9,34	8,45	
HEP USD	6,000%	09.11.2017	105,20	106,20	2,69	2,08	
HEP USD	5,875%	23.10.2022	102,00	103,00	5,51	5,33	

CDS Pregled

Izdavatelj	1 god	3 god	5 god
Hrvatska	133	218	275
Italija	40	91	129
Spain	38	72	97

Bund futures



Pregled dioničkog tržišta

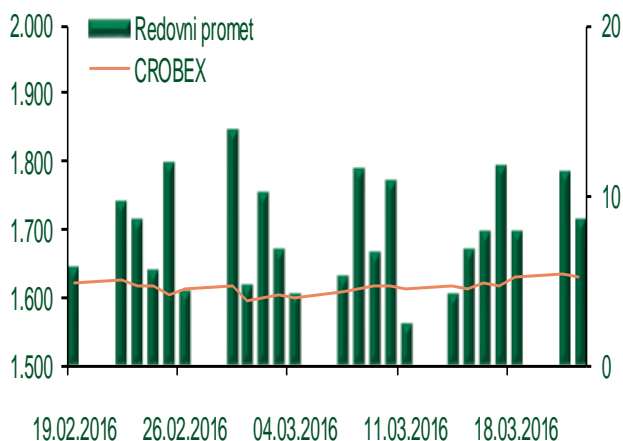
Dnevni pregled trgovanja na ZSE

Podaci za 22.03.2016.

Ukupni promet ('000 HRK)	8.570,35
Redovni promet ('000 HRK)	8.570,35
Prijavljeni promet ('000 HRK)	0,00
OTC promet ('000 HRK)	150.794,76
Vrijednost CROBEX indeksa	1.630,46
Dnevna promjena CROBEX indeksa	-0,32%
Promjena CROBEX indeksa u 2016.	-3,50%
Vrijednost CROBEX10 indeksa	957,06
Dnevna promjena CROBEX10 indeksa	-0,48%
Promjena CROBEX10 indeksa u 2016.	-3,26%

Izvor: Zagrebačka burza


Kretanje vrijednosti CROBEX-a i redovnog prometa



Top 5 najlikvidnijih dionica na Zagrebačkoj burzi

Oznaka	Naziv društva	Zadnja cijena (HRK) na 22.03.2016.	Promjena cijene	Promjena u tekućoj godini	Promet ('000 HRK)	Tržišna kapitalizacija (mil. HRK)
RVP-R-A	VALAMAR RIVIERA dioničko društvo za tu	24,00	0,00%	-0,29%	2.838,87	3.024,66
KODT-R-A	Končar-D&ST d.d.	1.380,00	11,02%	10,40%	987,27	133,99
HT-R-A	Hrvatski Telekom d.d.	142,01	-0,76%	-1,66%	832,56	11.628,99
ADRS-P-A	Adris Grupa d.d.	376,99	-0,32%	3,28%	601,66	2.557,54
HPB-R-A	Hrvatska poštanska banka	560,00	3,32%	-12,50%	542,56	297,71

Dnevna promjena sastavnica CROBEX-a



Pregled stanja na burzama u regiji

Indeks	Vrijednost indeksa na 22.03.2016.	Dnevna promjena indeksa	Promjena indeksa u tekućoj godini
BELEX15	603,25	-0,74%	-6,34%
BELEXline	1.309,91	-0,72%	-5,11%
SBI TOP	714,46	0,29%	2,64%
SASX-10	674,66	-1,65%	-3,49%
BIRS	615,84	0,87%	-6,55%
MONEX 20	11.354,33	-1,93%	-6,38%
MBI-10	1.795,17	0,00%	-2,08%

Izvor: službene stranice burzi regije

Pregled stanja na burzama u svijetu

Indeks	Vrijednost indeksa na 22.03.2016.	Dnevna promjena indeksa	Promjena indeksa u tekućoj godini
FTSE 100	6192,74	+0,13%	-0,79%
DAX 30	9.990,00	+0,42%	-7,01%
CAC 40	4431,97	+0,09%	-4,42%
DJIA	17582,57	-0,23%	0,90%
NASDAQ	4821,66	+0,27%	-3,71%
S&P 500	2049,8	-0,09%	0,29%
NIKKEI 225	17000,98	-0,28%	-10,68%

Izvor: Bloomberg

Kontakti

Riznica i upravljanje aktivom i pasivom
treasury@pbz.hr

-Izvršenje naloga klijenata	01 4891 301
-Likvidnost	01 4891 303
-Trgovanje devizama	01 4891 302
-Trgovanje vrijednosnim papirima	01 4891 304
-Trgovanje efektivom	01 4891 305

Sektor investicijskog bankarstva

brokeri@pbz.hr

Direkcija brokerskih poslova

01 4891 331

Pravne napomene:

Ovu publikaciju izdaje PRIVREDNA BANKA ZAGREB-DIONIČKO DRUŠTVO, Zagreb, Radnička cesta 50 (dalje:PBZ) i namijenjena je klijentima Grupe PBZ. Ova publikacija je načinjena samo sa svrhom informiranja i ne može se niti na koji način smatrati ponudom ili pozivom na kupnju imovine ili prava koje se u njoj spominju. Informativni karakter ove publikacije znači da ona ne može služiti kao zamjena za vlastitu prosudbu i procjenu bilo kojeg čitatelja ili primatelja ove publikacije. Informacije, mišljenja, zaključci, prognoze i projekcije koje se ovdje iznose zasnivaju se na javno dostupnim podacima u čiju se točnost PBZ pouzdaje, ali istu ne može jamčiti. U skladu s navedenim, svi stavovi, mišljenja, zaključci, prognoze i projekcije izneseni u ovoj publikaciji podložni su promjenama podataka kako ih objavljuju korišteni izvori. PBZ dozvoljava daljnje korištenje podataka iz ove publikacije, uz obavezno navođenje ove publikacije kao izvora. Svaka imovina koja se spominje u ovoj publikaciji i čije se kretanje komentira može, s vremena na vrijeme, biti predmet trgovanja, odnosno zauzimanja pozicije od strane PBZ-a.