

Dnevni izvještaj financijskih tržišta

22. rujan 2016.

- Interval trgovanja u današnjem danu u okviru 7,48-7,53
- Ključni indeksi ZSE u porastu
- Tečaj jena stabilan
- Ulagači skeptični po pitanju mjera BOJ-a
- Cijena nafte u porastu zbog štrajka u Norveškoj i pada zaliha u SAD-u
- CROBEX u plusu

Pregled deviznog tržišta

	Spot rates	
	BID	ASK
EURUSD	1,1234	1,1235
EURCHF	1,0899	1,0904
EURGBP	0,8593	0,8597
EURJPY	112,86	112,92
GBPUSD	1,3068	1,3073
USDJPY	100,48	100,51
GOLD	1333,52	1333,69
BRENT	46,38	46,40

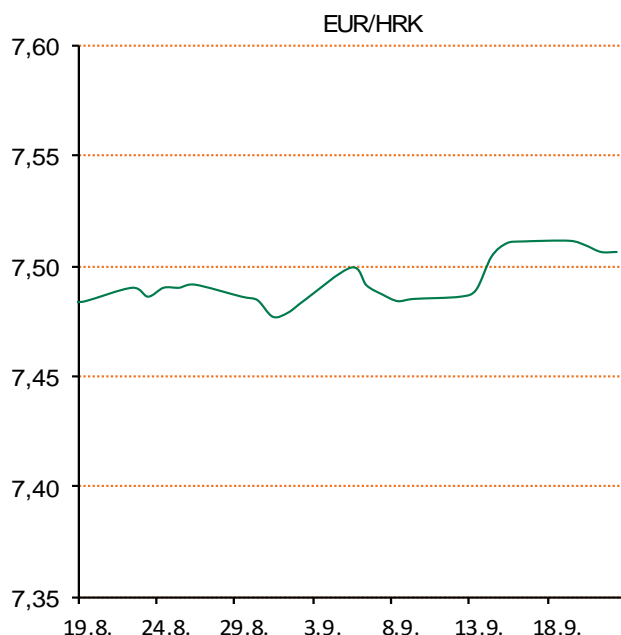
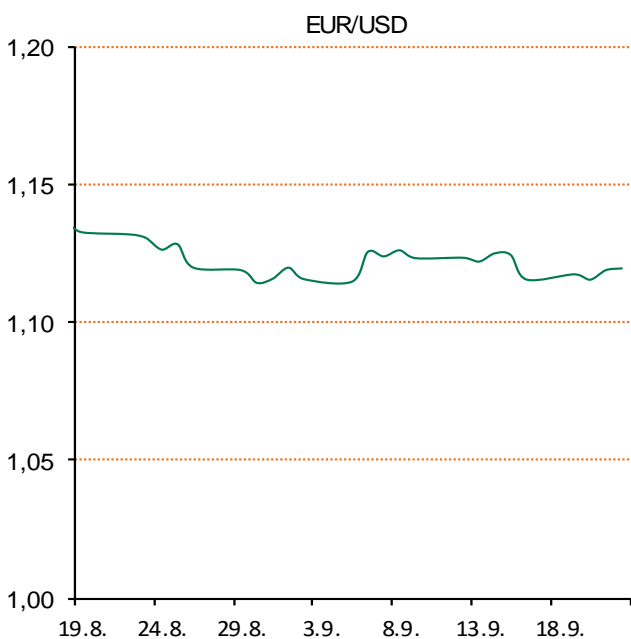
	Forward points EUR/HRK	
	BID	ASK
O/N	1	2,8
T/N	3,1	8,4
1W	7	20
2W	14	39
1M	83	171
3M	268	545
6M	302	714
12M	683	1511

	Interest rate swap EUR	
	BID	ASK
1Y	-0,24	-0,19
2Y	-0,233	-0,227
3Y	-0,2413	-0,2013
4Y	-0,193	-0,186
5Y	-0,15	-0,12
7Y	0,026	0,033
9Y	0,21	0,24
10Y	0,29	0,34

	Cross-rates PBZ	
	BID	ASK
EURHRK	7,4800	7,5300
USDHRK	6,6578	6,7029
CHFHRK	6,8599	6,9089
GBPHRK	8,7007	8,7629
JPYHRK	6,6242	6,6720
AUDHRK	5,0978	5,1371
CADHRK	5,1034	5,1445
NOKHRK	0,8100	0,8160
DKKHRK	1,0033	1,0101
SEKHRK	0,7811	0,7866
HUFHRK	2,4316	2,4493
PLNHRK	1,7452	1,7581
CZKHRK	0,2765	0,2787

Jučerašnji dan smo otvorili kotacijom EURHRK 7,508-7,513. Tijekom dana kuna je blago jačala prema euru te smo dan zatvorili na razini 7,504-7,509 za EURHRK. Ključni indeksi Zagrebačke burze trgovanje su zaključili porastom već drugi dan zaredom. Crobex je uvećan za 0,48 posto, a Crobex10 za 0,57 posto te prešao psihološku granicu od 1.100 bodova te se nalazi na najvišoj razini od rujna 2014. Ukupni redovni promet na ZSE porastao je za 5,1 milijun kuna u odnosu na dan ranije te iznosio 15,2 milijuna kuna. Interval trgovanja u današnjem danu vidimo u okviru 7,48-7,53.

Tečaj jena se stabilizirao na međunarodnim tržištima u srijedu nakon početnog pada jer su ulagači skeptični u svezi novih mjera japanske središnje banke BOJ. Oprezni su jer nisu sigurni hoće li mjere biti dovoljne da podupru inflaciju, a ujedno su skeptični i oko dolara uoči odluke američke središnje banke Fed o kamatnim stopama. Dolar je u početku skočio za više od jedan posto prema jenu na najvišu razinu u tjednu od 102,79 jena, no ubrzo je oslabio na razinu od 101,75 jena. Euro je bio u blagom porastu prema jenu u odnosu na dan ranije na razini 113,50 jena, a prema dolaru je stagnirao na 1,1144 dolara. Zbog štrajka radnika u Norveškoj i pada zaliha sirove nafte u SAD-u, cijene nafte jučer su na međunarodnim tržištima bile na razini od 47 dolara. Na londonskom tržištu cijena je iznosila 46,78 dolara, dok je na američkom tržištu barel nafte bio po cijeni od 45 dolara.



Kamo za vikend: U subotu u Boćarskom domu u Zagrebu s početkom u 17h održati će se Insanity Live s ciljem predstavljanja publici kao zdrav način vježbanja. Manifestacija će se sastojati od nekoliko radionica i to treninga insanitya, salse i bachate te radionice o pokretu. Cijena ulaznice 10 kn.

Pregled novčanog tržišta

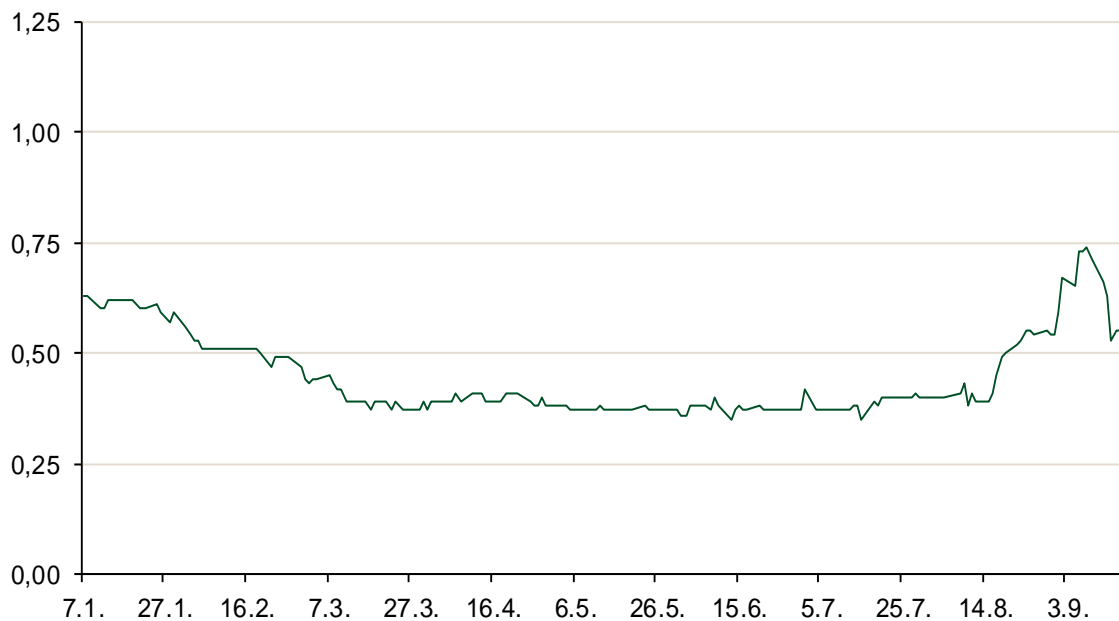
Referentne kamatne stope na dan 21.09.2016					Vrijednost udjela fondova 20.09.2016	
Opis	Libor USD	Libor CHF	Euribor	Zibor	Fond	
O/N	0,42211	-0,791	-	0,55	PBZ Novčani fond	143,4059 HRK
1W	0,45756	-0,808	-0,380	0,57	PBZ Euro novčani	139,3225 EUR
2W			-0,372	0,67	PBZ Dollar	132,1213 USD
1M	0,54306	-0,807	-0,371	0,72	PBZ Short term bond	101,9953 HRK
3M	0,86589	-0,746	-0,301	0,87	PBZ Bond	130,2182 EUR
6M	1,25939	-0,644	-0,201	0,99	PBZ Conservative 10	110,8733 EUR
1Y	1,56467	-0,481	-0,058	1,30	PBZ Flexibile 30	100,9119 EUR
					PBZ Global	14,8358 EUR
					PBZ Equity	11,3600 EUR

Trezorski zapisi (Rezultati posljednje aukcije Min. Financija RH)					
Ročnost	Valuta	Prinos	Izdano (Mio)	Dat. Izdavanja	Dat. Dospjeća
364	HRK	0,87	406	01.09.2016	31.08.2017
364	EUR/VK	0,24	20,00	01.09.2016	31.08.2017
455	EUR	0,70	1.500,00	11.08.2016	09.11.2017

Kamatni sw apovi			
	EUR BID	USD BID	CHF BID
1 Y	-0,2400	0,9600	-0,7025
2 Y	-0,2340	1,0330	-0,6620
3 Y	-0,2414	1,0940	-0,6470
4 Y	-0,2000	1,1520	-0,5980
5 Y	-0,1450	1,2130	-0,5520
6 Y	-0,0720	1,2760	-0,4720
7 Y	0,0170	1,3360	-0,3980
8 Y	0,1200	1,3950	-0,3280
9 Y	0,2200	1,4470	-0,2630
10 Y	0,3100	1,4950	-0,2120

PBZ Referente kamate						
HRK	O/N	1W	1M	3M	6M	
Bid	0,20	0,35	0,37	0,40	0,50	
Ask	0,70	0,85	0,87	0,90	1,00	
EUR	O/N	1W	1M	3M	6M	
Bid	0,00	0,00	0,00	0,01	0,01	
Ask	0,20	0,20	0,30	0,41	0,51	
USD	O/N	1W	1M	3M	6M	
Bid	0,40	0,50	0,70	0,90	1,00	
Ask	1,00	1,10	1,30	1,50	1,60	

Zibor na O/N



Pregled tržišta obveznica

Obveznice Republike Hrvatske

Naziv	Kupon	Dospijeće	Cijena		Prinos	
			Bid	Ask	Bid	Ask
<i>Euro - Val. klauzula</i>						
RHMF-O-19BA	5,375%	29.11.2019	112,00	112,70	1,49	1,28
RHMF-O-203E	6,500%	05.03.2020	116,65	117,35	1,52	1,33
RHMF-O-227E	6,500%	22.07.2022	118,40	119,10	3,03	2,91
RHMF-O-247E	5,750%	10.07.2024	116,40	117,10	3,34	3,25
<i>HRK - Kunske</i>						
RHMF-O-172A	4,750%	08.02.2017	101,50	101,70	0,65	0,11
RHMF-O-17BA	6,250%	25.11.2017	106,00	106,50	1,04	0,63
RHMF-O-187A	5,250%	10.07.2018	106,50	107,00	1,55	1,28
RHMF-O-203A	6,750%	05.03.2020	115,45	116,45	2,08	1,77
RHMF-O-217A	2,750%	08.07.2021	101,30	102,30	2,46	2,24
RHMF-O-257A	4,500%	09.07.2025	108,20	109,20	3,41	3,28
RHMF-O-26CA	4,250%	14.12.2026	107,10	108,10	3,42	3,30

Kotacije europskih državnih obveznica dospjeća 10 godina

Izdavatelj	Cijena	Prinos
Njemačka	100,41	-0,04
Francuska	103,05	0,18
Austrija	105,92	0,16
Italija	103,44	1,23
Španjolska	109,22	0,94
Portugal	96,17	3,34
Češka	106,59	0,31
Grčka	69,35	8,49
Slovenija	139,93	0,76

Eurobonds Rep. Hrvatske

Naziv	Kupon	Dospijeće	Cijena		Prinos	
			Bid	Ask	Bid	Ask
<i>Republika Hrvatska</i>						
CROATIA USD 2017	6,250%	27.04.2017	102,45	102,95	2,01	1,17
CROATIA EUR 2018	5,875%	09.07.2018	110,00	110,50	0,25	-0,01
CROATIA USD 2019	6,750%	05.11.2019	110,70	111,20	3,11	2,95
CROATIA USD 2020	6,625%	14.07.2020	111,70	112,20	3,32	3,19
CROATIA USD 2021	6,375%	24.03.2021	111,95	112,45	3,48	3,37
CROATIA EUR 2022	3,875%	30.05.2022	107,40	107,90	2,46	2,37
CROATIA USD 2023	5,5%	04.04.2023	110,15	110,65	3,73	3,65
CROATIA USD 2024	6,000%	26.01.2024	113,70	114,20	3,84	3,76
CROATIA EUR 2025	3,000%	11.03.2025	101,60	102,10	2,78	2,72

CDS Pregled

Izdavatelj	1 god	3 god	5 god
Hrvatska	47	133	207
Italija	50	100	136
Spain	23	50	77

Hrvatske korporativne obveznice

AGROKOR 2020	9,125%	10.10.2020	102,40	103,40	8,28	7,94
AGROKOR 2019	9,875%	01.05.2019	102,25	103,25	8,88	8,45
ZG. HOLDING 2023 HRK	3,875%	15.07.2023	100,25	101,75	3,83	3,58
HEP USD	6,000%	09.11.2017	104,90	106,40	1,57	0,27
HEP USD	5,875%	23.10.2022	108,70	110,20	4,23	3,97

Bund futures



Pregled dioničkog tržišta

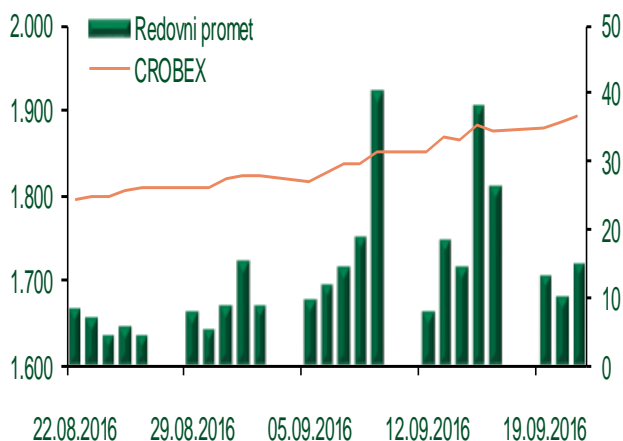
Dnevni pregled trgovanja na ZSE

Podaci za 21.09.2016.

Ukupni promet ('000 HRK)	15.123,87
Redovni promet ('000 HRK)	15.123,87
Prijavljeni promet ('000 HRK)	0,00
OTC promet ('000 HRK)	106.883,01
Vrijednost CROBEX indeksa	1.893,37
Dnevna promjena CROBEX indeksa	0,48%
Promjena CROBEX indeksa u 2016.	12,06%
Vrijednost CROBEX10 indeksa	1.104,53
Dnevna promjena CROBEX10 indeksa	0,57%
Promjena CROBEX10 indeksa u 2016.	11,65%

Izvor: Zagrebačka burza


Kretanje vrijednosti CROBEX-a i redovnog prometa



Top 5 najlikvidnijih dionica na Zagrebačkoj burzi

Oznaka	Naziv društva	Zadnja cijena (HRK) na 21.09.2016.	Promjena cijene	Promjena u tekućoj godini	Promet ('000 HRK)	Tržišna kapitalizacija (mil. HRK)
HT-R-A	Hrvatski Telekom d.d.	162,80	1,36%	12,74%	5.121,08	13.331,45
HIMR-R-A	Imperial d.d.	800,00	0,00%	60,00%	2.342,42	508,68
RVP-R-A	VALAMAR RIVIERA dioničko društvo za tu	31,00	0,55%	28,79%	1.056,45	3.906,85
ZB-R-A	Zagrebačka burza d.d.	16,00	-2,79%	-5,88%	536,66	74,17
PODR-R-A	Podravka d.d.	371,00	1,09%	11,07%	498,42	2.010,82

Dnevna promjena sastavnica CROBEX-a



Pregled stanja na burzama u regiji

Indeks	Vrijednost indeksa na 21.09.2016.	Dnevna promjena indeksa	Promjena indeksa u tekućoj godini
BELEX15	644,83	0,62%	0,11%
BELEXline	1.433,45	0,52%	3,84%
SBI TOP	741,55	-0,67%	6,53%
SASX-10	720,34	0,00%	3,05%
BIRS	564,05	-0,43%	-14,41%
MONEX 20	10.798,91	0,19%	-10,96%
MBI-10	1.931,33	0,00%	5,35%

Izvor: službene stranice burzi regije

Pregled stanja na burzama u svijetu

Indeks	Vrijednost indeksa na 21.09.2016.	Dnevna promjena indeksa	Promjena indeksa u tekućoj godini
FTSE 100	6834,77	+0,06%	9,49%
DAX 30	10436,49	+0,41%	-2,85%
CAC 40	4409,55	+0,48%	-4,91%
DJIA	18293,7	+0,90%	4,99%
NASDAQ	5295,18	+1,03%	5,75%
S&P 500	2163,12	+1,09%	5,83%
NIKKEI 225	16807,62	+1,91%	-11,70%

Izvor: Bloomberg

Kontakti

Riznica i ALM

Prodaja rizničnih proizvoda
treasurysales@pbz.hr

01 4891 301

Riznica
treasury@pbz.hr

- Likvidnost 01 4891 303
- Trgovanje devizama 01 4891 302
- Trgovanje vrijednosnim papirima 01 4891 304
- Trgovanje efektivom 01 4891 305

Proizvodi korporativnog bankarstva

Brokerski poslovi
brokeri@pbz.hr

01 4891 331

Pravne napomene:

Ovu publikaciju izdaje PRIVREDNA BANKA ZAGREB-DIONIČKO DRUŠTVO, Zagreb, Radnička cesta 50 (dalje:PBZ) i namijenjena je klijentima Grupe PBZ. Ova publikacija je načinjena samo sa svrhom informiranja i ne može se niti na koji način smatrati ponudom ili pozivom na kupnju imovine ili prava koje se u njoj spominju. Informativni karakter ove publikacije znači da ona ne može služiti kao zamjena za vlastitu prosudbu i procjenu bilo kojeg čitatelja ili primatelja ove publikacije. Informacije, mišljenja, zaključci, prognoze i projekcije koje se ovdje iznose zasnivaju se na javno dostupnim podacima u čiju se točnost PBZ pouzdaje, ali istu ne može jamčiti. U skladu s navedenim, svi stavovi, mišljenja, zaključci, prognoze i projekcije izneseni u ovoj publikaciji podložni su promjenama podataka kako ih objavljuju korišteni izvori. PBZ dozvoljava daljnje korištenje podataka iz ove publikacije, uz obavezno navođenje ove publikacije kao izvora. Svaka imovina koja se spominje u ovoj publikaciji i čije se kretanje komentira može, s vremena na vrijeme, biti predmet trgovanja, odnosno zauzimanja pozicije od strane PBZ-a.