

Dnevni izvještaj financijskih tržišta

22.veljače 2016.

- krajem proteklog tjedna manji pomaci na EURHRK
- u prvom dijelu dana dominirala je ponuda naspram potražnji - najniža razina u danu 7.614
- prema kraju dana se desila blaža korekcija prema gore – zaključna razina u danu zaustavila se na konačnih 7.617
- GBP skočila na svoj „high” u više od dva tjedna kontra \$
- premijer Cameron pozvao naciju na referendum po pitanju članstva u EU – 23.06.2016.
- cijena brenta pala za 2,1%, a zlato je izgubilo na svojoj vrijednosti za 0,6%
- dionice u Europi i Aziji ostale bez svojih dobitaka nakon pada cijene sirove nafte

Pregled deviznog tržišta

	Spot rates	
	BID	ASK
EURUSD	1,1085	1,1088
EURCHF	1,1001	1,1004
EURGBP	0,7809	0,7811
EURJPY	125,23	125,26
GBPUSD	1,4195	1,4199
USDJPY	112,95	112,98
GOLD	1207,20	1207,40
BRENT	31,50	31,52

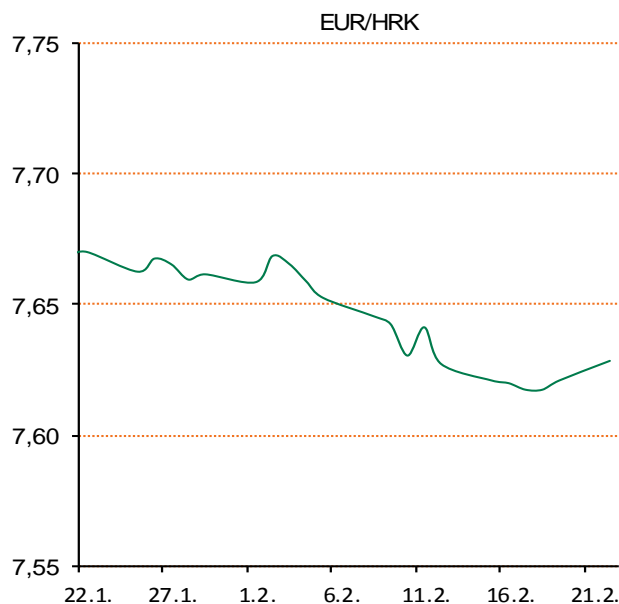
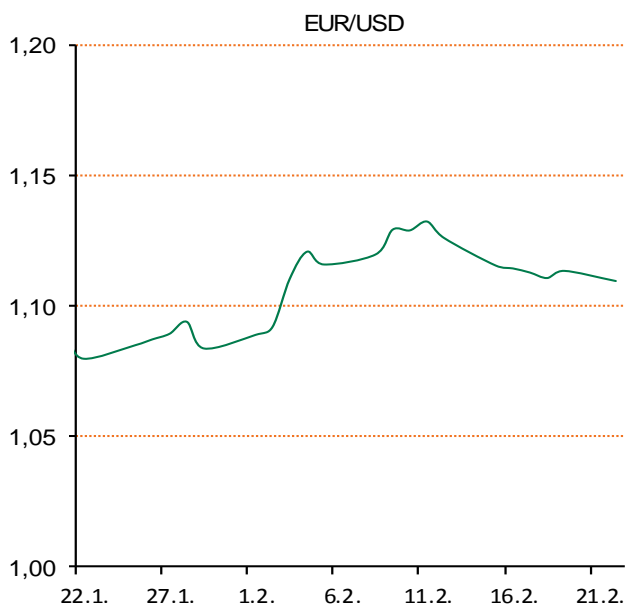
	Forward points EUR/HRK	
	BID	ASK
O/N	0	1,2
T/N	0	1,2
1W	0	8
2W	0	16
1M	0	36
3M	0	144
6M	19	331
12M	269	886

	Interest rate swap ap EUR	
	BID	ASK
1Y	-0,175	-0,155
2Y	-0,1725	-0,1525
3Y	-0,1517	-0,1117
4Y	-0,0575	-0,0375
5Y	0,0375	0,0575
7Y	0,255	0,275
9Y	0,4725	0,4925
10Y	0,57	0,59

	Cross-rates PBZ	
	BID	ASK
EURHRK	7,6000	7,6500
USDHRK	6,8543	6,9012
CHFHRK	6,9066	6,9539
GBPHRK	9,7299	9,7964
JPYHRK	6,0674	6,1088
AUDHRK	4,9296	4,9630
CADHRK	4,9902	5,0263
NOKHRK	0,7997	0,8052
DKKHRK	1,0184	1,0252
SEKHRK	0,8097	0,8153
HUFHRK	2,4611	2,4789
PLNHRK	1,7385	1,7508
CZKHRK	0,2810	0,2832

Strana tržišta stavila su u fokus događanja na Britanskom otoku. Funta je skočila do svoje najviše razine u više od dva tjedna u odnosu na dolar nakon što je D. Cameron finalizirao dogovor s čelnicima EU-a o poziciji V. Britanije sa ostatkom 28-članog bloka u finalnim satima prije zatvaranja trgovanja u New Yorku krajem proteklog tjedna. Konkretno, Cameron je preporučio da bi Ujedinjeno Kraljevstvo trebalo ostati u okviru EU-a, rekao je u subotu. Valutni trgovci funtom očekuju mali predah od volatilnosti na tržištima valuta nakon što je premijer V. britanije Cameron pozvao naciju na referendum oko članstva u EU za 23. lipnja ove godine. Određeni ekonomisti razmišljanja su kako je slabost funte proizvod nesigurnosti Ujedinjenog Kraljevstva oko članstva u Uniji - ovo će pretpostavka je biti čest scenario u narednim mjesecima. U brojkama je GBP dobila na svojoj vrijednosti za 0,5% kontra \$, te se spomenuti valutni par trgovao oko 1.4406 koncem proteklog tjedna. Dionice u Europi i Aziji ostale su bez svojih tjednih dobitaka nakon što je cijena sirove nafte pala po prvi put u tri dana. Cijena brent-a je tako pala za 2,1% na \$33.56 po barelu. I zlato je izgubilo na svojoj vrijednosti za 0,6% nakon dva dana dobitaka - trgovalo se oko \$1.223,71 za uncu.

Na domaćem terenu smo zadnji radni dan u prošlom tjednu otvorili s razinom 7.616 nakon čega se uslijed nešto naglašenije ponude za devizama tečaj spustio na svoj "low" u danu 7.614, prema kraju dana se trend ponovno obrnuo te smo trgovanje zaključili sa konačnih u danu 7.617. "Range" kretanja domaćeg valutnog para u tekućem danu vidimo u okviru 7.60 - 7.65.



Noviteti u svijetu tehnologije: Samsung predstavio - Galaxy S7 i Galaxy S7 edge uvode prvu Dual Pixel kameru na pametnom telefonu. Dijagonala zaslona su različite, pa je kod Galaxy S7 ona 5,1-inča, a kod Galaxy S7 edge 5,5-inča. Galaxy S7 i Galaxy S7 edge imaju IP68 vodonepropusnost i otpornost na prašinu, a Galaxy S7 edge ima i novi Edge UX izbornik. Galaxy S7 i Galaxy S7 edge nude i mogućnost brzog žičnog ili bežičnog punjenja baterije. Opremljeni su i tzv. hibridnom „ladićom“ za SIM karticu. Game Launcher, novi dodatak za igrače, omogućava upravljanje potrošnjom baterije i privremeno isključivanje obavijesti. Novi Samsung Galaxy S7 i Galaxy S7 edge bit će dostupni u Hrvatskoj sredinom ožujka ove godine. Predbilježbe za novi Samsung Galaxy S7 i Galaxy S7 edge za korisnike u Europi počinju od danas, 21. veljače od 21:00 sat. Korisnici u Europi koji naruče uređaj prije 5. ožujka bit će također nagrađeni ranom isporukom 8. ožujka. Korisnici u Europi koji naruče uređaj prije 5. ožujka dobiti će na poklon novi uređaj Samsung Gear VR!

Pregled novčanog tržišta

Opis	Referentne kamatne stope na dan			21.02.2016	
	Libor USD	Libor CHF	Euribor	Zibor	
O/N	0,3709	-0,777	-	0,50	
1W	0,39305	-0,813	-0,268	0,51	
2W			-0,258	0,58	
1M	0,4335	-0,803	-0,255	0,69	
3M	0,6182	-0,782	-0,198	0,85	
6M	0,8679	-0,733	-0,125	1,10	
1Y	1,13975	-0,649	-0,017	1,52	

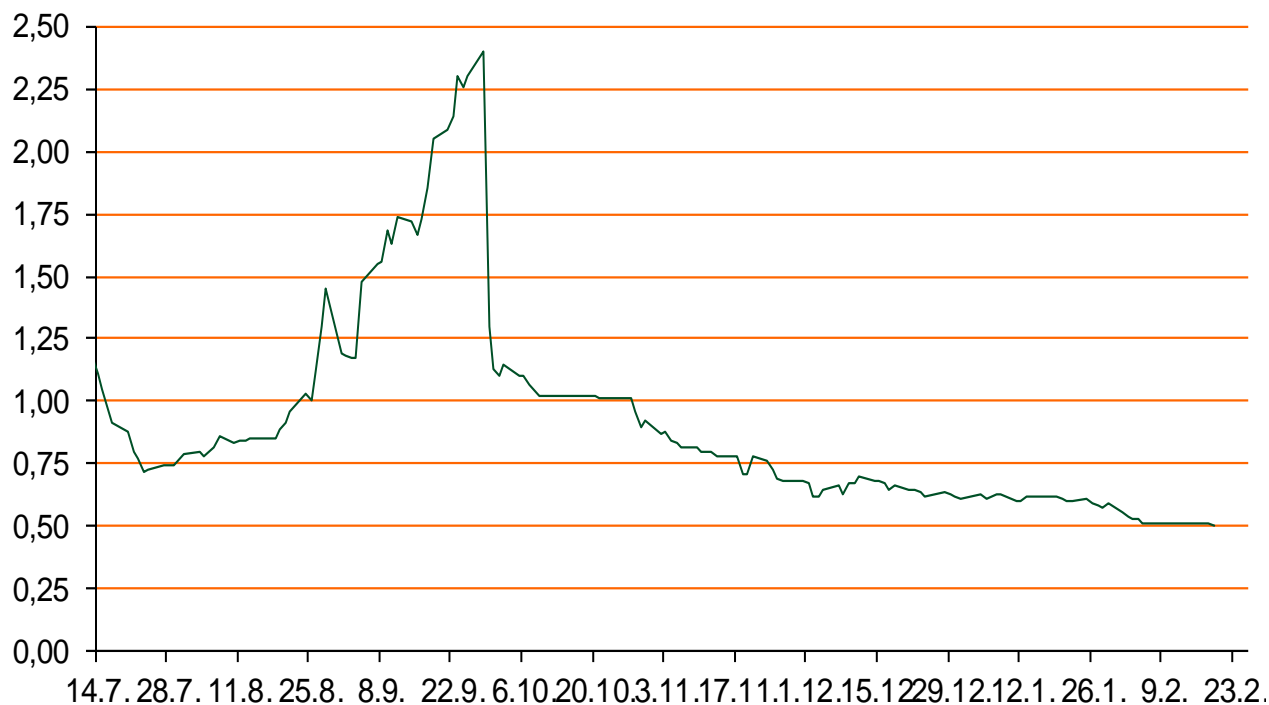
Vrijednost udjela fondova		18.02.2016
Fond		
PBZ Novčani fond		143,1435 HRK
PBZ Euro novčani		139,1574 EUR
PBZ Dollar		131,3690 USD
PBZ Short term bond		100,9934 HRK
PBZ Bond		124,7934 EUR
PBZ Conservative 10		105,3739 EUR
PBZ Flexibile 30		97,0067 EUR
PBZ Global		13,7015 EUR
PBZ Equity		9,7486 EUR

Trezorski zapisi (Rezultati posljednje aukcije Min. Financija RH)					
Ročnost	Valuta	Prinos	Izdano (Mio)	Dat. Izdanja	Dat. Dospjeća
91	HRK	0,43	100	10.12.2015	10.03.2016
182	HRK	0,55	100	10.12.2015	08.12.2016
364	HRK	1,25	626	04.02.2016	02.02.2017
546	EUR	1,95	1225	12.02.2015	11.08.2016
91	EUR/VK	0,20	11,00	26.11.2015	25.02.2015
364	EUR/VK	0,40	2,00	26.01.2016	26.01.2017

Kamatni sw apovi			
	EUR BID	USD BID	CHF BID
1 Y	-0,1732	-	-
2 Y	-0,1820	0,8250	-0,8750
3 Y	-0,1558	0,9320	-0,8242
4 Y	-0,0570	1,0510	-0,7367
5 Y	0,0340	1,1670	-0,6292
6 Y	0,1500	1,2770	-0,5167
7 Y	0,2630	1,3790	-0,4067
8 Y	0,3650	1,4700	-0,3045
9 Y	0,4730	1,5520	-0,2145
10 Y	0,5680	1,6260	-0,1442

PBZ Referente kamate na HRK					
	O/N	1W	2W	1M	3M
Bid	0,0000	0,0000	0,0000	0,1000	0,3000
Ask	0,5000	0,5000	0,5000	0,6000	0,8000

Zibor na O/N



Pregled tržišta obveznica

Obveznice Rep. Hrvatske

Naziv	Kupon	Dospijeće	Cijena		Prinos		
			Bid	Ask	Bid	Ask	
<i>Euro - Val. klauzula</i>							
RHMF-O-19BA	5,375%	29.11.2019	110,60	111,10	2,41	2,28	
RHMF-O-203E	6,500%	05.03.2020	115,70	116,40	2,39	2,22	
RHMF-O-227E	6,500%	22.07.2022	117,65	118,35	3,41	3,30	
RHMF-O-247E	5,750%	10.07.2024	114,35	115,05	3,74	3,65	
<i>HRK - Kunske</i>							
RHMF-O-167A	5,750%	22.07.2016	102,00	102,50	0,81	-0,39	
RHMF-O-172A	4,750%	08.02.2017	103,10	103,60	1,46	0,95	
RHMF-O-17BA	6,250%	25.11.2017	107,70	108,20	1,75	1,48	
RHMF-O-187A	5,250%	10.07.2018	107,45	108,45	2,02	1,61	
RHMF-O-203A	6,750%	05.03.2020	116,20	117,20	2,49	2,23	
RHMF-O-257A	4,500%	09.07.2025	105,95	106,95	3,74	3,61	
RHMF-O-26CA	4,250%	14.12.2026	102,70	103,70	3,94	3,82	

Kotacije europskih državnih obveznica dospjeća 10 godina

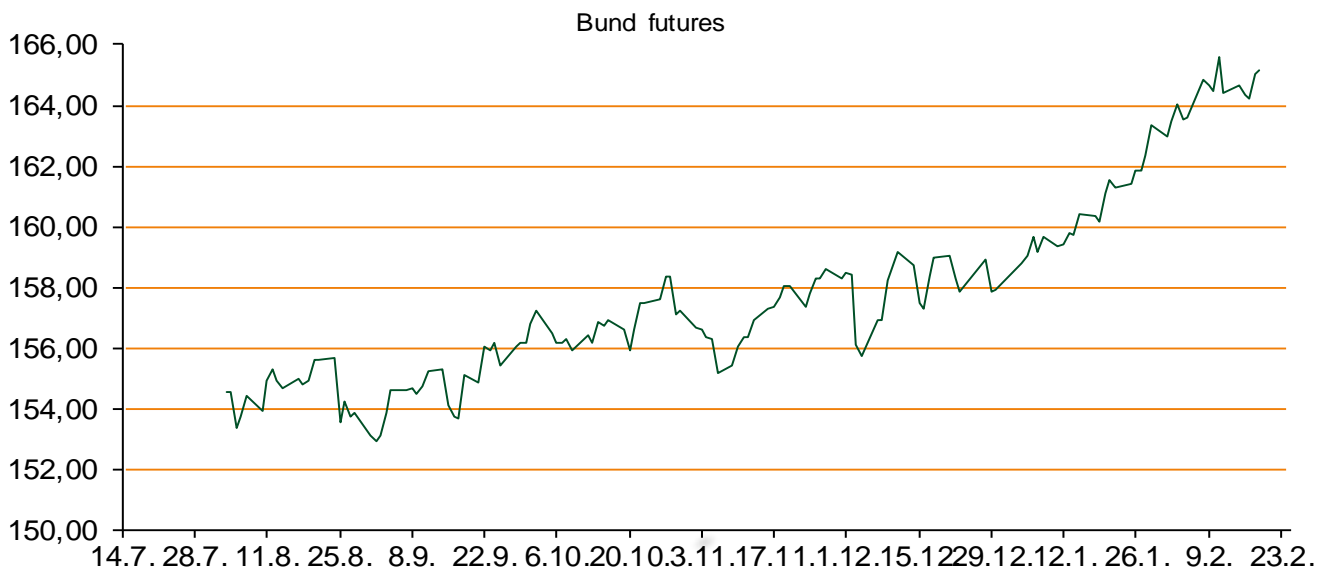
Izdavatelj	Cijena	Prinos
Njemačka	102,87	0,21
Francuska	104,11	0,57
Austrija	106,49	0,51
Italija	104,18	1,54
Španjolska	103,96	1,70
Portugal	96,54	3,30
Češka	104,97	0,51
Grčka	59,25	10,81
Slovenija	131,80	1,68

Eurobonds Rep. Hrvatske i hrvatskih kompanija

Naziv	Kupon	Dospijeće	Cijena		Prinos		
			Bid	Ask	Bid	Ask	
<i>Republika Hrvatska</i>							
CROATIA USD 2017	6,250%	27.04.2017	104,10	104,60	2,66	2,24	
CROATIA EUR 2018	5,875%	09.07.2018	109,40	109,90	1,78	1,58	
CROATIA USD 2019	6,750%	05.11.2019	108,60	109,10	4,21	4,07	
CROATIA USD 2020	6,625%	14.07.2020	108,55	109,55	4,46	4,22	
CROATIA USD 2021	6,375%	24.03.2021	108,20	109,20	4,55	4,34	
CROATIA EUR 2022	3,875%	30.05.2022	101,20	102,20	3,65	3,48	
CROATIA USD 2023	5,5%	04.04.2023.	104,15	105,15	4,80	4,64	
CROATIA USD 2024	6,000%	26.01.2024	107,45	108,45	4,85	4,71	
CROATIA EUR 2025	3,000%	09.03.2025	92,20	92,70	4,05	3,98	
<i>Hrvatske kompanije</i>							
AGROKOR 2020	9,125%	10.10.2020	105,40	106,40	7,51	7,22	
AGROKOR 2019	9,875%	01.05.2019	105,50	106,50	7,88	7,53	
ZG. HOLDING 2017	5,500%	10.07.2017	94,60	95,60	9,85	9,01	
HEP USD	6,000%	09.11.2017	105,10	106,10	2,91	2,32	
HEP USD	5,875%	23.10.2022	102,00	103,00	5,51	5,33	

CDS Pregled

Izdavatelj	1 god	3 god	5 god
Hrvatska	137	238	298
Italija	68	110	149
Spain	43	84	118



Pregled dioničkog tržišta

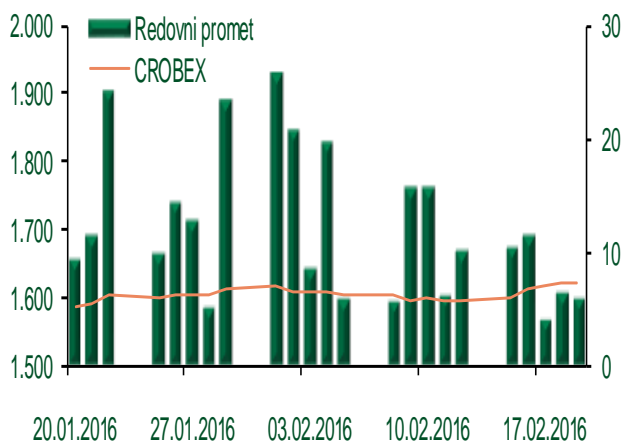
Dnevni pregled trgovanja na ZSE

Podaci za 19.02.2016.

Ukupni promet ('000 HRK)	5.868,58
Redovni promet ('000 HRK)	5.868,58
Prijavljeni promet ('000 HRK)	0,00
OTC promet ('000 HRK)	125.914,62
Vrijednost CROBEX indeksa	1.621,21
Dnevna promjena CROBEX indeksa	-0,05%
Promjena CROBEX indeksa u 2016.	-4,05%
Vrijednost CROBEX10 indeksa	953,23
Dnevna promjena CROBEX10 indeksa	-0,27%
Promjena CROBEX10 indeksa u 2016.	-3,64%

Izvor: Zagrebačka burza


Kretanje vrijednosti CROBEX-a i redovnog prometa



Top 5 najlikvidnijih dionica na Zagrebačkoj burzi

Oznaka	Naziv društva	Zadnja cijena (HRK) na 19.02.2016.	Promjena cijene	Promjena u tekućoj godini	Promet ('000 HRK)	Tržišna kapitalizacija (mil. HRK)
ADRS-R-A	Adris Grupa d.d.	535,00	0,94%	-2,73%	1.418,36	5.144,51
ADRS-P-A	Adris Grupa d.d.	359,97	-0,97%	-1,38%	1.178,12	2.442,07
HT-R-A	Hrvatski Telekom d.d.	146,50	1,24%	1,45%	1.034,39	11.996,67
DDJH-R-A	Đuro Đaković Holding d.d.	37,85	5,14%	40,76%	313,54	122,52
ERNT-R-A	Ericsson Nikola Tesla d.d.	994,00	0,51%	-4,88%	288,49	1.323,66

Dnevna promjena sastavnica CROBEX-a



Pregled stanja na burzama u regiji

Indeks	Vrijednost indeksa na 19.02.2016.	Dnevna promjena indeksa	Promjena indeksa u tekućoj godini
BELEX15	580,15	-0,10%	-9,93%
BELEXline	1.266,41	-0,12%	-8,26%
SBI TOP	674,56	0,12%	-3,09%
SASX-10	672,62	0,00%	-3,78%
BIRS	650,02	0,85%	-1,36%
MONEX 20	11.625,00	-0,93%	-4,15%
MBI-10	1.803,33	0,00%	-1,63%

Izvor: službene stranice burzi regije

Pregled stanja na burzama u svijetu

Indeks	Vrijednost indeksa na 19.02.2016.	Dnevna promjena indeksa	Promjena indeksa u tekućoj godini
FTSE 100	5950,23	-0,36%	-4,68%
DAX 30	9388,05	-0,80%	-12,61%
CAC 40	4223,04	-0,39%	-8,93%
DJIA	16391,99	-0,13%	-5,93%
NASDAQ	4504,43	+0,38%	-10,04%
S&P 500	1917,78	0,00%	-6,17%
NIKKEI 225	16111,05	+0,90%	-15,36%

Izvor: Bloomberg

Kontakti

Riznica i upravljanje aktivom i pasivom
treasury@pbz.hr

-Izvršenje naloga klijenata	01 4891 301
-Likvidnost	01 4891 303
-Trgovanje devizama	01 4891 302
-Trgovanje vrijednosnim papirima	01 4891 304
-Trgovanje efektivom	01 4891 305

Sektor investicijskog bankarstva

brokeri@pbz.hr

Direkcija brokerskih poslova

01 4891 331

Pravne napomene:

Ovu publikaciju izdaje PRIVREDNA BANKA ZAGREB-DIONIČKO DRUŠTVO, Zagreb, Radnička cesta 50 (dalje:PBZ) i namijenjena je klijentima Grupe PBZ. Ova publikacija je načinjena samo sa svrhom informiranja i ne može se niti na koji način smatrati ponudom ili pozivom na kupnju imovine ili prava koje se u njoj spominju. Informativni karakter ove publikacije znači da ona ne može služiti kao zamjena za vlastitu prosudbu i procjenu bilo kojeg čitatelja ili primatelja ove publikacije. Informacije, mišljenja, zaključci, prognoze i projekcije koje se ovdje iznose zasnivaju se na javno dostupnim podacima u čiju se točnost PBZ pouzdaje, ali istu ne može jamčiti. U skladu s navedenim, svi stavovi, mišljenja, zaključci, prognoze i projekcije izneseni u ovoj publikaciji podložni su promjenama podataka kako ih objavljuju korišteni izvori. PBZ dozvoljava daljnje korištenje podataka iz ove publikacije, uz obavezno navođenje ove publikacije kao izvora. Svaka imovina koja se spominje u ovoj publikaciji i čije se kretanje komentira može, s vremena na vrijeme, biti predmet trgovanja, odnosno zauzimanja pozicije od strane PBZ-a.