

Dnevni izvještaj financijskih tržišta

21. lipanj 2016.

- Tečaj EURHRK mirno, kotacija na međubankarskom tržištu oko razine 7,52
- Danas očekujemo trgovanje EURHRK u rasponu 7,50-7,55
- Još 2 dana do referenduma kojim se odlučuje ostaje li ili izlazi Velika Britanija iz EU
- Izlazne ankete pokazuju laganu prednost ostanku VB u EU, što je dovelo do rasta tečaja GBP i slabljenja pritiska na valute CHF i JPY
- EURUSD kotira u rasponu 1,13-1,138
- Snažan rast svjetskih burzovnih indeksa

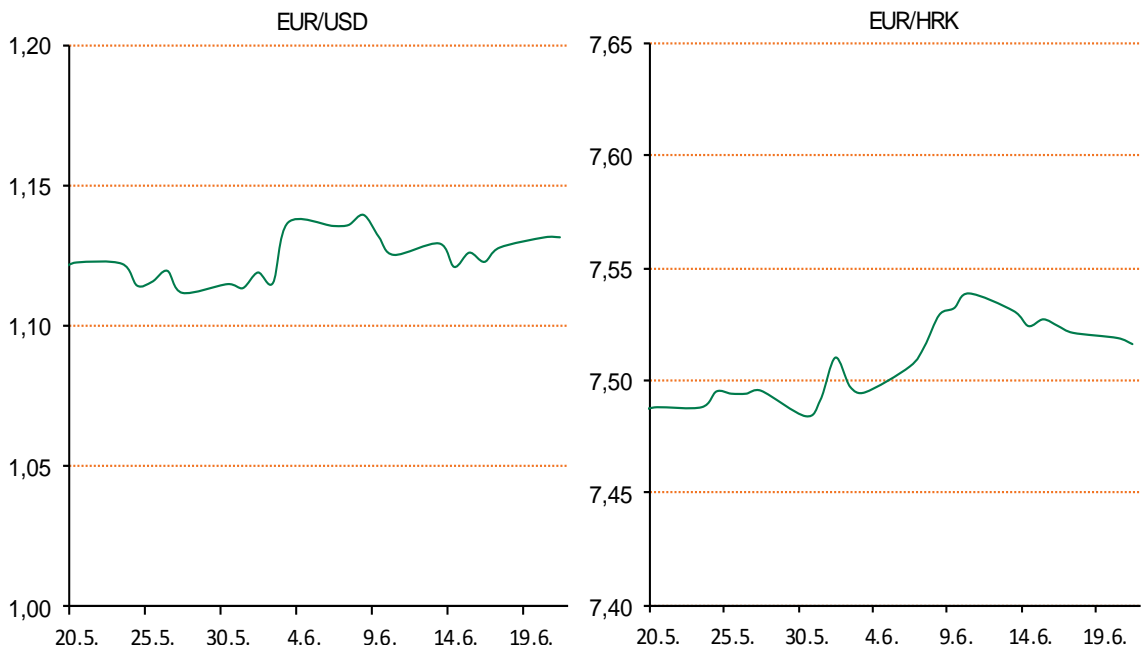
Pregled deviznog tržišta

Spot rates			Forward points EUR/HRK			Interest rate swap EUR		
	BID	ASK		BID	ASK		BID	ASK
EURUSD	1,1345	1,1349	O/N	0	2,8	1Y	-0,18	-0,15
EURCHF	1,0888	1,0891	T/N	0	1,4	2Y	-0,186	-0,18
EURGBP	0,7698	0,7700	1W	0	10	3Y	-0,18	-0,15
EURJPY	118,50	118,54	2W	0	19	4Y	-0,125	-0,12
GBPUSD	1,4734	1,4738	1M	12	63	5Y	-0,05	-0,044
USDJPY	104,44	104,48	3M	75	252	7Y	0,161	0,168
GOLD	1283,30	1284,20	6M	134	515	9Y	0,38	0,4
BRENT	48,07	48,09	12M	418	1096	10Y	0,48	0,5

Cross-rates PBZ		
	BID	ASK
EURHRK	7,5000	7,5500
USDHRK	6,6085	6,6549
CHFHRK	6,8864	6,9342
GBPHRK	9,7403	9,8077
JPYHRK	6,3270	6,3713
AUDHRK	4,9479	4,9819
CADHRK	5,1703	5,2083
NOKHRK	0,7994	0,8050
DKKHRK	1,0086	1,0154
SEKHRK	0,8029	0,8085
HUFHRK	2,3952	2,4131
PLNHRK	1,7063	1,7206
CZKHRK	0,2769	0,2791

Dobro jutro! Raspolovljeni tjedan na domaćem tržištu deviza započeo je mirnim trgovanjem valutnog para EURHRK. Tijekom cijelog jučerašnjeg dana tečaj je na međubankarskom tržištu bio u rasponu 7,515-7,521 zbog ujednačene ponude turističkih deviza i korporativne potražnje. Za danas očekujemo nastavak trgovanja u rasponu 7,50-7,55. Ovaj tjedan izostaje aukcija trezorskih zapisa MinFin-a, objavljena je aukcija za 28.06. u okvirnom iznosu od HRK 300 mio što odgovara iznosu na dospjeću.

Ulazimo u finale iščekivanja britanskog referenduma o ostanku Velike Britanije u EU koji će se održati ovaj četvrtak 23.06. Zadnje objavljene ankete pokazuju laganu prednost ostanu u EU što je dovelo do rasta cijene GBP od ukupno 3,5% u odnosu na EUR-o u posljednja 3 radna dana. EURGBP trenutno se kotira oko razine 0,77, a oslabio je pritisak na tečajeve "sigurnih valuta" CHF i JPY. Tečaj EURUSD od jučer se nalazi u rasponu 1,13-1,138. U idućim danima, posebno u četvrtak i petak, možemo očekivati značajnije šokove na valutnim tržištima.



Kino – "Potraga za Dorom" - Disney i Pixar u animiranom filmu Potraga za Dorom vraćaju na velike ekrane obožavanu i zaboravljivu plavutang ribicu Doru, koja sretno živi unutar podvodnog grebena s Nemom i Merlinom. Kada se Dora odjednom sjeti da ju negdje traži njena obitelj, ovaj trio kreće u životnu avanturu preko oceana sve do prestižnog rehabilitacijskog centra i akvarija, kalifornijskog Instituta za svijet podmorja. Kako bi pronašla svoju mamu i tatu, Dora zatraži pomoć od troje najintragantnijih stanovnika Instituta za svijet podmorja: Boška, svadljivog hobotnice koja često bježi zaposlenicima Instituta, bijelog kita Ljudevita koji je uvjeren da su njegove ehološki sposobnosti van funkcije i kratkovidnog bijelog kita Nade. Spretno navigirajući kompleksnim sustavom Instituta, Dora zajedno sa svojim prijateljima otkriva obiteljske i prijateljske čari.

Pregled novčanog tržišta

Opis	Referentne kamatne stope na dan			20.06.2016	
	Libor USD	Libor CHF	Euribor	Zibor	
O/N	0,3865	-0,779	-	0,38	
1W	0,4102	-0,819	-0,366	0,48	
2W			-0,363	0,53	
1M	0,4478	-0,833	-0,358	0,61	
3M	0,6444	-0,772	-0,266	0,80	
6M	0,92465	-0,689	-0,159	1,00	
1Y	1,24075	-0,578	-0,028	1,30	

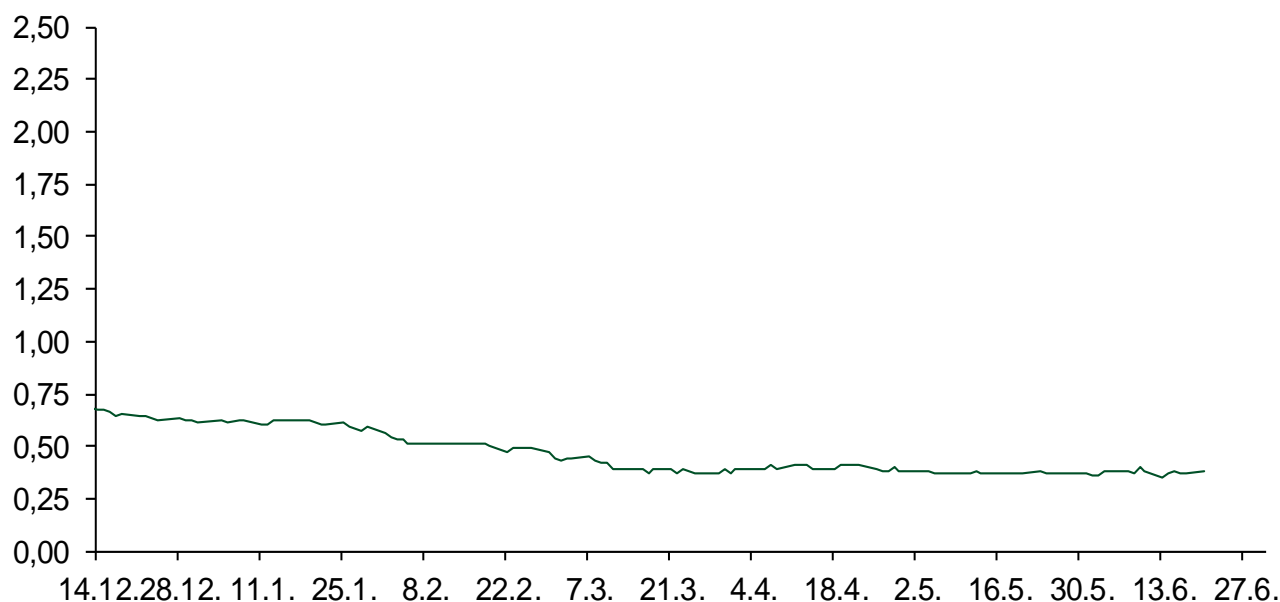
Vrijednost udjela fondova	19.06.2016
Fond	
PBZ Novčani fond	143,3156 HRK
PBZ Euro novčani	139,2608 EUR
PBZ Dollar	131,7255 USD
PBZ Short term bond	101,3197 HRK
PBZ Bond	126,9657 EUR
PBZ Conservative 10	107,2588 EUR
PBZ Flexible 30	98,8735 EUR
PBZ Global	14,2101 EUR
PBZ Equity	10,3322 EUR

Trezorski zapisi (Rezultati posljednje aukcije Min. Financija RH)					
Ročnost	Valuta	Prinos	Izdano (Mo)	Dat. Izdanja	Dat. Dospijeća
91	HRK	0,40	5	03.03.2016	02.06.2016
182	HRK	0,45	1	10.03.2016	08.09.2016
364	HRK	0,95	402	09.06.2016	08.06.2017
546	EUR	1,95	1225	12.02.2015	11.08.2016
91	EUR/VK	0,20	11,00	25.02.2016	26.05.2016
364	EUR/VK	0,30	3,00	25.02.2016	23.02.2017

	Kamatni swapovi		
	EUR BID	USD BID	CHF BID
1 Y	-0,1800	0,7730	-0,7850
2 Y	-0,1880	0,8800	-0,7960
3 Y	-0,1770	0,9720	-0,8012
4 Y	-0,1400	1,0610	-0,7380
5 Y	-0,0600	1,1500	-0,6892
6 Y	0,0465	1,2410	-0,5940
7 Y	0,1570	1,3280	-0,5130
8 Y	0,2640	1,4080	-0,4270
9 Y	0,3790	1,4790	-0,3430
10 Y	0,4650	1,5440	-0,2912

PBZ Referentne kamate						
HRK	O/N	1W	1M	3M	6M	
Bid	0,00	0,00	0,10	0,30	0,50	
Ask	0,50	0,50	0,60	0,80	1,00	
EUR	O/N	1W	1M	3M	6M	
Bid	0,00	0,00	0,00	0,01	0,01	
Ask	0,20	0,20	0,30	0,41	0,51	
USD	O/N	1W	1M	3M	6M	
Bid	0,20	0,30	0,40	0,50	0,66	
Ask	0,70	0,80	0,90	1,00	1,10	

Zibor na O/N



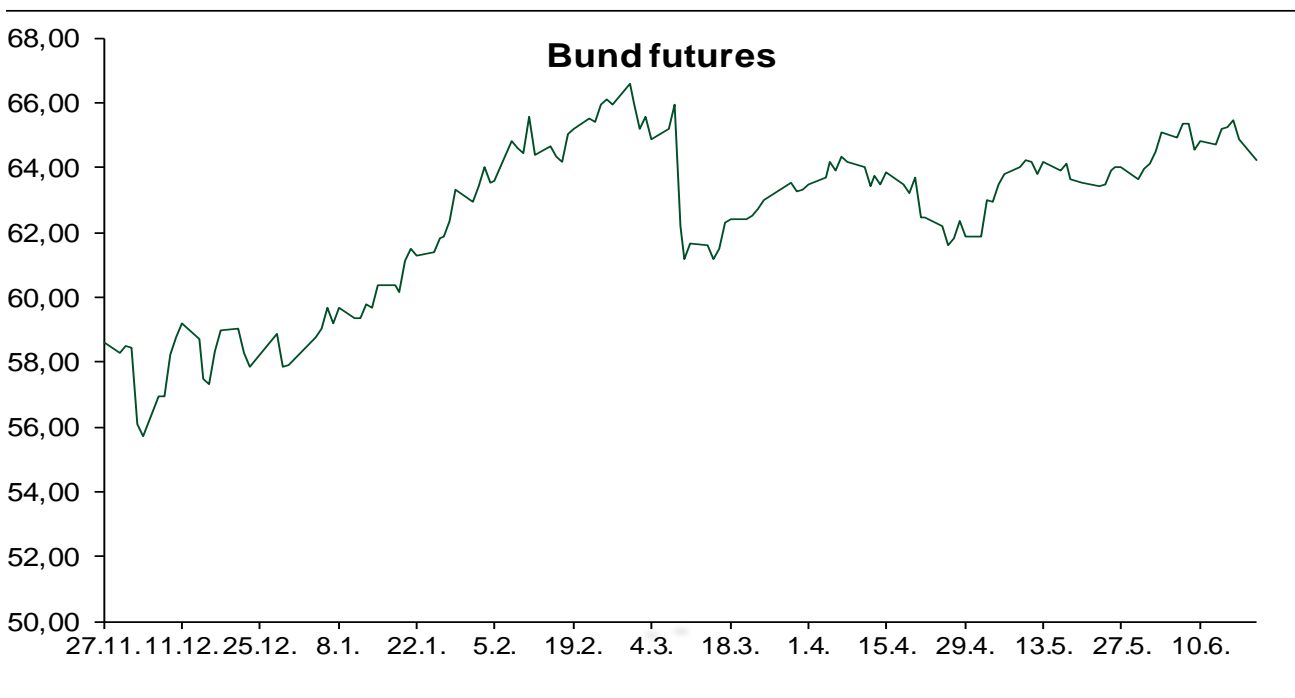
Pregled tržišta obveznica

Obveznice Rep. Hrvatske						
Naziv	Kupon	Dospijeće	Cijena		Prinos	
			Bid	Ask	Bid	Ask
<i>Euro - Val. klauzula</i>						
RHMF-O-19BA	5,375%	29.11.2019	111,20	111,90	1,98	1,78
RHMF-O-203E	6,500%	05.03.2020	116,00	116,70	1,99	1,81
RHMF-O-227E	6,500%	22.07.2022	117,70	118,40	3,26	3,15
RHMF-O-247E	5,750%	10.07.2024	115,40	116,10	3,53	3,44
<i>HRK - Kunske</i>						
RHMF-O-167A	5,750%	22.07.2016	100,40	100,50	0,53	-0,73
RHMF-O-172A	4,750%	08.02.2017	102,00	102,30	1,51	1,04
RHMF-O-17BA	6,250%	25.11.2017	106,70	107,20	1,46	1,12
RHMF-O-187A	5,250%	10.07.2018	106,80	107,30	1,84	1,60
RHMF-O-203A	6,750%	05.03.2020	115,40	116,40	2,37	2,09
RHMF-O-257A	4,500%	09.07.2025	106,40	107,40	3,66	3,53
RHMF-O-26CA	4,250%	14.12.2026	103,10	104,10	3,89	3,77

Kotacije europskih državnih obveznica dospjeća 10 godina		
Izdavatelj	Cijena	Prinos
Njemačka	104,23	0,06
Francuska	100,61	0,44
Austrija	103,29	0,42
Italija	105,52	1,38
Španjolska	104,12	1,50
Portugal	97,53	3,17
Češka	104,85	0,50
Grčka	70,38	8,16
Slovenija	134,59	1,33

Eurobonds Rep. Hrvatske i hrvatskih kompanija						
Naziv	Kupon	Dospijeće	Cijena		Prinos	
			Bid	Ask	Bid	Ask
<i>Republika Hrvatska</i>						
CROATIA USD 2017	6,250%	27.04.2017	103,30	103,60	2,26	1,91
CROATIA EUR 2018	5,875%	09.07.2018	109,30	109,60	1,23	1,09
CROATIA USD 2019	6,750%	05.11.2019	108,90	109,20	3,90	3,81
CROATIA USD 2020	6,625%	14.07.2020	109,00	109,50	4,19	4,06
CROATIA USD 2021	6,375%	24.03.2021	108,80	109,30	4,30	4,19
CROATIA EUR 2022	3,875%	30.05.2022	102,50	103,00	3,40	3,31
CROATIA USD 2023	5,5%	04.04.2023	105,00	105,50	4,63	4,55
CROATIA USD 2024	6,000%	26.01.2024	108,20	108,70	4,70	4,63
CROATIA EUR 2025	3,000%	09.03.2025	94,60	95,10	3,74	3,67
<i>Hrvatske kompanije</i>						
AGROKOR 2020	9,125%	10.10.2020	106,30	107,30	7,11	6,80
AGROKOR 2019	9,875%	01.05.2019	105,20	106,20	7,80	7,42
ZG. HOLDING 2017	5,500%	10.07.2017	99,00	100,50	6,51	4,99
HEP USD	6,000%	09.11.2017	104,80	105,80	2,43	1,71
HEP USD	5,875%	23.10.2022	104,65	105,65	5,01	4,83

CDS Pregled			
Izdavatelj	1 god	3 god	5 god
Hrvatska	68	169	291
Italija	54	98	198
Spain	38	76	148



Pregled dioničkog tržišta

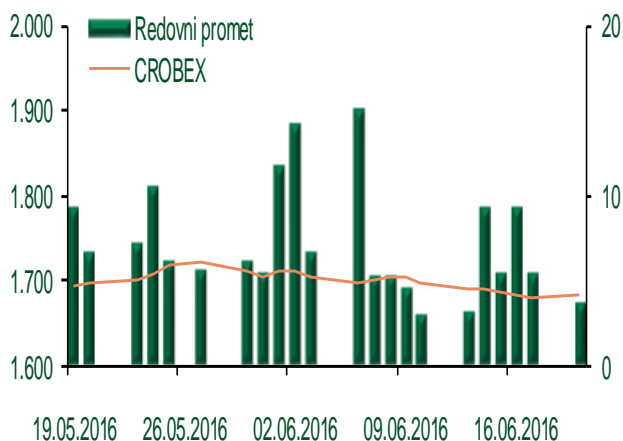
Dnevni pregled trgovanja na ZSE

Podaci za 20.06.2016.

Ukupni promet ('000 HRK)	3.700,02
Redovni promet ('000 HRK)	3.700,02
Prijavljeni promet ('000 HRK)	0,00
OTC promet ('000 HRK)	28.656,90
Vrijednost CROBEX indeksa	1.683,25
Dnevna promjena CROBEX indeksa	0,26%
Promjena CROBEX indeksa u 2016.	-0,38%
Vrijednost CROBEX10 indeksa	985,07
Dnevna promjena CROBEX10 indeksa	0,47%
Promjena CROBEX10 indeksa u 2016.	-0,43%

Izvor: Zagrebačka burza

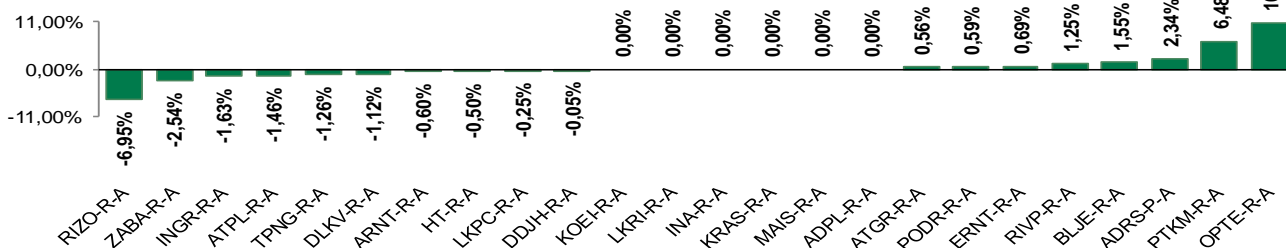
Kretanje vrijednosti CROBEX-a i redovnog prometa



Top 5 najlikvidnijih dionica na Zagrebačkoj burzi

Oznaka	Naziv društva	Zadnja cijena (HRK) na 20.06.2016.	Promjena cijene	Promjena u tekućoj godini	Promet ('000 HRK)	Tržišna kapitalizacija (mil. HRK)
RVP-R-A	VALAMAR RIVIERA dioničko društvo za tu	24,30	1,25%	0,96%	1.453,64	3.062,47
HT-R-A	Hrvatski Telekom d.d.	140,62	-0,50%	-2,62%	619,66	11.515,17
ERNT-R-A	Ericsson Nikola Tesla d.d.	1.015,00	0,69%	-2,87%	234,64	1.351,62
ATGR-R-A	Atlantic grupa d.d.	820,00	0,56%	-1,55%	150,81	2.734,13
ADRS-P-A	Adris Grupa d.d.	394,00	2,34%	7,95%	119,33	2.672,94

Dnevna promjena sastavnica CROBEX-a



Pregled stanja na burzama u regiji

Indeks	Vrijednost indeksa na 20.06.2016.	Dnevna promjena indeksa	Promjena indeksa u tekućoj godini
BELEX15	617,58	-0,38%	-4,12%
BELEXline	1.349,68	-0,20%	-2,23%
SBI TOP	687,47	0,98%	-1,24%
SASX-10	700,49	-0,11%	0,21%
BIRS	585,42	-0,39%	-11,16%
MONEX 20	10.303,11	-0,37%	-15,05%
MBI-10	1.730,06	0,00%	-5,63%

Izvor: službene stranice burzi regije

Pregled stanja na burzama u svijetu

Indeks	Vrijednost indeksa na 20.06.2016.	Dnevna promjena indeksa	Promjena indeksa u tekućoj godini
FTSE 100	6.204,00	+3,04%	-0,61%
DAX 30	9962,02	+3,43%	-7,27%
CAC 40	4340,76	+3,50%	-6,39%
DJIA	17804,87	+0,73%	2,18%
NASDAQ	4837,22	+0,77%	-3,40%
S&P 500	2083,25	+0,58%	1,92%
NIKKEI 225	16169,11	+1,28%	-15,05%

Izvor: Bloomberg

Kontakti

Riznica i ALM

Prodaja rizničnih proizvoda
treasurysales@pbz.hr

01 4891 301

Riznica
treasury@pbz.hr

- Likvidnost 01 4891 303
- Trgovanje devizama 01 4891 302
- Trgovanje vrijednosnim papirima 01 4891 304
- Trgovanje efektivom 01 4891 305

Proizvodi korporativnog bankarstva

Brokerski poslovi
brokeri@pbz.hr

01 4891 331

Pravne napomene:

Ovu publikaciju izdaje PRIVREDNA BANKA ZAGREB-DIONIČKO DRUŠTVO, Zagreb, Radnička cesta 50 (dalje:PBZ) i namijenjena je klijentima Grupe PBZ. Ova publikacija je načinjena samo sa svrhom informiranja i ne može se niti na koji način smatrati ponudom ili pozivom na kupnju imovine ili prava koje se u njoj spominju. Informativni karakter ove publikacije znači da ona ne može služiti kao zamjena za vlastitu prosudbu i procjenu bilo kojeg čitatelja ili primatelja ove publikacije. Informacije, mišljenja, zaključci, prognoze i projekcije koje se ovdje iznose zasnivaju se na javno dostupnim podacima u čiju se točnost PBZ pouzdaje, ali istu ne može jamčiti. U skladu s navedenim, svi stavovi, mišljenja, zaključci, prognoze i projekcije izneseni u ovoj publikaciji podložni su promjenama podataka kako ih objavljuju korišteni izvori. PBZ dozvoljava daljnje korištenje podataka iz ove publikacije, uz obavezno navođenje ove publikacije kao izvora. Svaka imovina koja se spominje u ovoj publikaciji i čije se kretanje komentira može, s vremena na vrijeme, biti predmet trgovanja, odnosno zauzimanja pozicije od strane PBZ-a.