

Dnevni izvještaj financijskih tržišta

21.ožujak 2016.

- petak na domaćem terenu protekao u znaku volatilnog trgovanja
- najniža razina tečaja dotaknula razinu 7.516, prema kraju dana stabilnije 7.527
- interval trgovanja EURHRK u tekućem danu vidimo u okviru 7.50 – 7.55
- krajem proteklog tjedna \$ pobrao svoje zarade kontra košarice valuta
- od današnjih važnijih podataka za \$ Existing Home Sales (15 h)
- obraćanje M. Draghia na samitu u Briselu
- završetak tjedna obilježio daljnji rast na svjetskih burzama

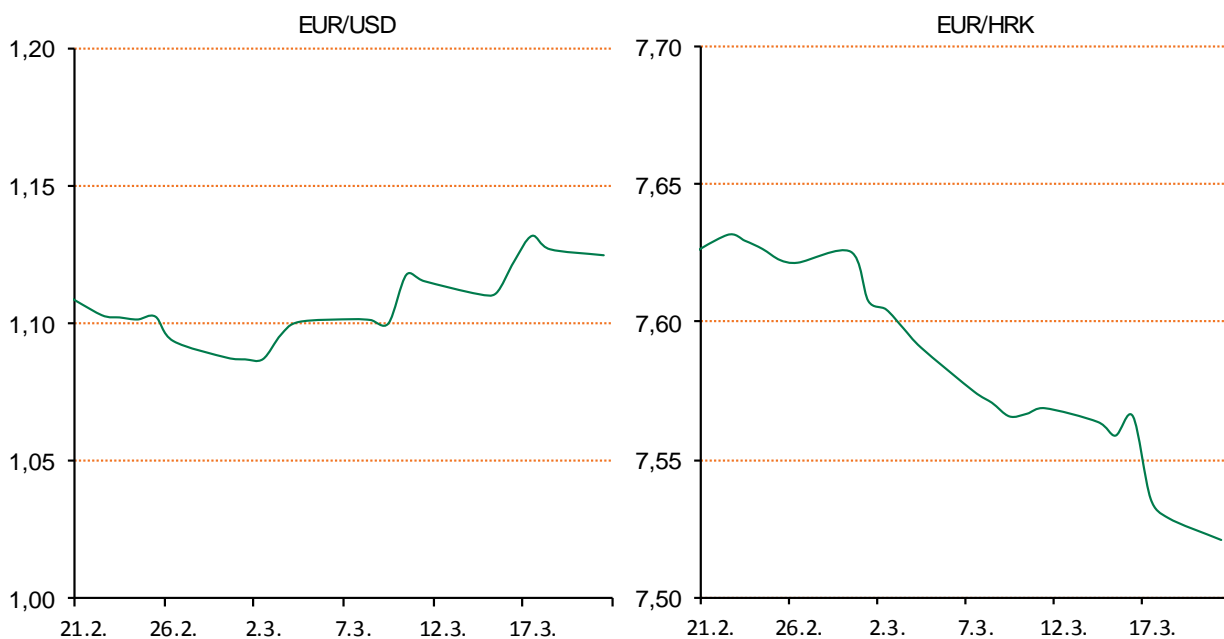
Pregled deviznog tržišta

Spot rates			Forward points EUR/HRK			Interest rate swap EUR		
	BID	ASK		BID	ASK		BID	ASK
EURUSD	1,1242	1,1246	O/N	0	1,2	1Y	-0,15	-0,14
EURCHF	1,0928	1,0929	T/N	0	1,2	2Y	-0,169	-0,139
EURGBP	0,7812	0,7814	1W	0	8	3Y	-0,128	-0,118
EURJPY	125,31	125,33	2W	0	16	4Y	-0,066	-0,056
GBPUSD	1,439	1,4392	1M	0	36	5Y	0,018	0,028
USDJPY	111,45	111,46	3M	0	143	7Y	0,2176	0,2376
GOLD	1243,96	1244,73	6M	19	327	9Y	0,444	0,457
BRENT	38,85	38,87	12M	266	876	10Y	0,53	0,58

Cross-rates PBZ		
	BID	ASK
EURHRK	7,5000	7,5500
USDHRK	6,6690	6,7159
CHFHRK	6,8625	6,9089
GBPHRK	9,5982	9,6646
JPYHRK	5,9842	6,0251
AUDHRK	5,0782	5,1145
CADHRK	5,1066	5,1424
NOKHRK	0,7929	0,7988
DKKHRK	1,0062	1,0129
SEKHRK	0,8086	0,8144
HUFHRK	2,4152	2,4337
PLNHRK	1,7584	1,7722
CZKHRK	0,2772	0,2794

Zadnji radni dan u proteklom tjednu američka valuta pobrala je nove zarade kontra košarice valuta, te se oporavila od svog 5-mjesečnog "low-a" nakon što su trgovci izašli iz svojih kratkih pozicija poslije dva dana uzastopnog prodavanja pred opreznim pogledima FED-a u svezi razvoja situacije na svjetskim tržištima. Dolar je u brojkama porastao za 0,3% kontra JPY na 111.75, dok se euro povukao sa svog 5-tjednog "high-a" od 1.1342 - pad od 0,45% kontra dolara na 1.1265. Čelni čovjek ECB-a M. Draghi na samitu u Briselu u petak zatražio je od europskih lidera prihvaćanje dubljih reformi, a s tim bi se poboljšao rast europskih ekonomija. Istaknuo je kako su potrebne strukturalne reforme radi podizanja nivoa potražnje, javnih investicija i smanjenja poreza. Izjavu je dao sedam dana nakon što je ECB pokrenuo mjere bez presedana za borbu protiv niske inflacije i jačanje ekonomije, uključujući i smanjenje već rekordno niskih kamatnih stopa. Na inozemnim burzama cijene dionica porasle su peti tjedan zaredom, što se najviše zahvaljuje poruci američke središnje banke kako će usporiti tempo povećanja kamatnih stopa. Crobex je proteklog tjedna ojačao, ostvarivši dobitke drugi tjedan uzastopno, pri čemu su u fokusu investitora bile dionice kompanija, koje su predložile isplatu dividendi.

Zadnji radni dan u proteklom tjednu na domaćem terenu tečaj se kretao u naizmjeničnom tonu. Sa početnih u danu 7.532, prevaga ponude je urušila tečaj do najnižih u danu 7.516. EURHRK se prema kraju dana stabilizirao na zaključnih u danu 7.527.



Noviteta u svijetu tehnologije: Domino's je poznati američki lanac pizzerija kojem nisu strani izleti u tehnološke vode. Nedavno smo pisali o posebnom gumbu koji služi samo za naručivanje njihovih proizvoda, a sada vidimo i kako bi ti proizvodi uskoro mogli stizati do gladnih mušterija. U ovom su lancu restorana, u suradnji s australskim startupom Marathon Targets razvili autonomnog robota za dostavu. Trenutno je DRU (Domino's Robotic Unit), kako ga zovu, tek u fazi prototipa i testira se u australskom Queenslandu, a zahvaljujući radarskom sustavu iz autonomnih automobila, smjet će se kretati i po javnim prometnicama – lokalne vlasti izdale su Domino'su sve potrebne dozvole.

Pregled novčanog tržišta

Referentne kamatne stope na dan 20.03.2016				
Opis	Libor USD	Libor CHF	Euribor	Zibor
O/N	0,3743	-0,763	-	0,39
1W	0,3987	-0,800	-0,344	0,46
2W			-0,339	0,53
1M	0,4283	-0,779	-0,324	0,63
3M	0,6243	-0,731	-0,235	0,83
6M	0,8912	-0,659	-0,131	1,03
1Y	1,21145	-0,539	-0,003	1,39

Vrijednost udjela fondova 17.03.2016	
Fond	
PBZ Novčani fond	143,1823 HRK
PBZ Euro novčani	139,1857 EUR
PBZ Dollar	131,4461 USD
PBZ Short term bond	101,0336 HRK
PBZ Bond	125,8954 EUR
PBZ Conservative 10	106,7985 EUR
PBZ Flexibile 30	99,1025 EUR
PBZ Global	14,1215 EUR
PBZ Equity	10,0008 EUR

Trezorski zapisi (Rezultati posljednje aukcije Min. Financija RH)					
Ročnost	Valuta	Prinos	Izdano (Mo)	Dat. Izdanja	Dat. Dospijeća
91	HRK	0,40	5	03.03.2016	02.06.2016
182	HRK	0,45	1	10.03.2016	08.09.2016
364	HRK	0,99	778	10.03.2016	09.03.2017
546	EUR	1,95	1225	12.02.2015	11.08.2016
91	EUR/VK	0,20	11,00	25.02.2016	26.05.2016
364	EUR/VK	0,30	3,00	25.02.2016	23.02.2017

Kamatni sw apovi			
	EUR BID	USD BID	CHF BID
1 Y	-0,1540	-	-
2 Y	-0,1680	0,9180	-0,7490
3 Y	-0,1300	1,0490	-0,7280
4 Y	-0,0580	1,1670	-0,6640
5 Y	0,0200	1,2770	-0,5770
6 Y	0,1270	1,3840	-0,4850
7 Y	0,2320	1,4800	-0,3940
8 Y	0,3400	1,5650	-0,2990
9 Y	0,4600	1,6400	-0,2140
10 Y	0,5590	1,7070	-0,1390

PBZ Referente kamate na HRK					
	O/N	1W	2W	1M	3M
Bid	0,0000	0,0000	0,0000	0,1000	0,3000
Ask	0,5000	0,5000	0,5000	0,6000	0,8000

Zibor na O/N



Pregled tržišta obveznica

Obveznice Rep. Hrvatske

Naziv	Kupon	Dospijeće	Cijena		Prinos	
			Bid	Ask	Bid	Ask
<i>Euro - Val. klauzula</i>						
RHMF-O-19BA	5,375%	29.11.2019	110,90	111,60	2,27	2,08
RHMF-O-203E	6,500%	05.03.2020	115,70	116,40	2,32	2,15
RHMF-O-227E	6,500%	22.07.2022	117,55	118,25	3,39	3,28
RHMF-O-247E	5,750%	10.07.2024	114,80	115,50	3,66	3,57
<i>HRK - Kunske</i>						
RHMF-O-167A	5,750%	22.07.2016	101,50	102,00	1,17	-0,31
RHMF-O-172A	4,750%	08.02.2017	102,85	103,35	1,46	0,90
RHMF-O-17BA	6,250%	25.11.2017	107,50	108,00	1,68	1,39
RHMF-O-187A	5,250%	10.07.2018	107,45	108,45	1,92	1,49
RHMF-O-203A	6,750%	05.03.2020	116,70	117,70	2,30	2,04
RHMF-O-257A	4,500%	09.07.2025	105,70	106,70	3,77	3,64
RHMF-O-26CA	4,250%	14.12.2026	102,85	103,85	3,92	3,80

Kotacije europskih državnih obveznica dospjeća 10 godina

Izdavatelj	Cijena	Prinos
Njemačka	102,91	0,20
Francuska	105,01	0,47
Austrija	107,35	0,42
Italija	106,67	1,27
Španjolska	106,30	1,44
Portugal	100,74	2,79
Češka	105,75	0,43
Grčka	69,19	8,63
Slovenija	134,74	1,39

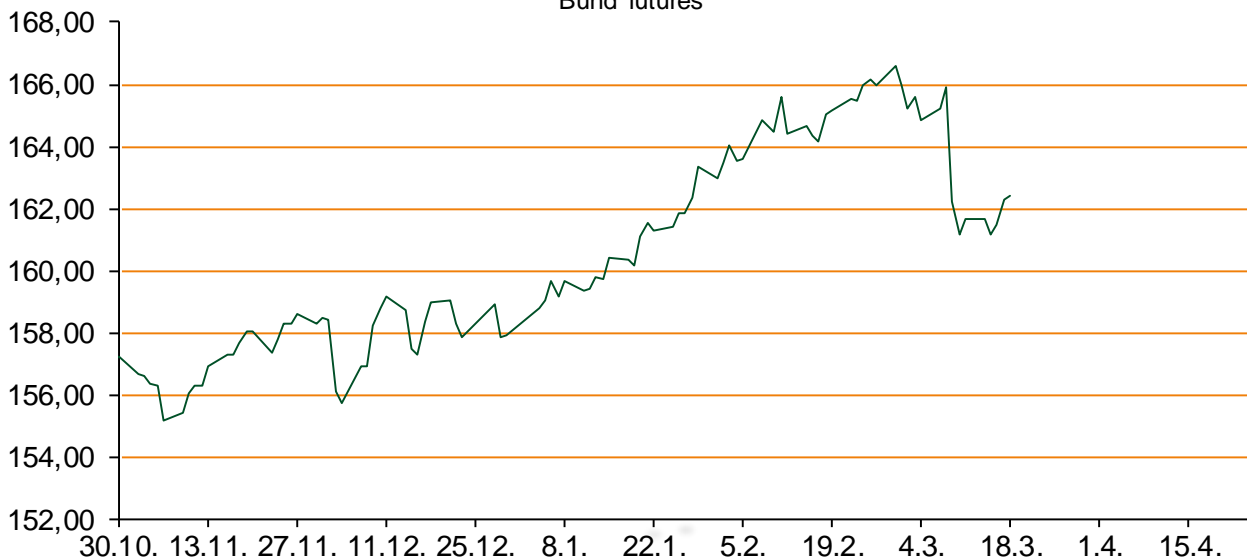
Eurobonds Rep. Hrvatske i hrvatskih kompanija

Naziv	Kupon	Dospijeće	Cijena		Prinos	
			Bid	Ask	Bid	Ask
<i>Republika Hrvatska</i>						
CROATIA USD 2017	6,250%	27.04.2017	103,90	104,40	2,60	2,15
CROATIA EUR 2018	5,875%	09.07.2018	109,55	110,05	1,59	1,39
CROATIA USD 2019	6,750%	05.11.2019	109,50	110,00	3,91	3,76
CROATIA USD 2020	6,625%	14.07.2020	109,75	110,75	4,13	3,89
CROATIA USD 2021	6,375%	24.03.2021	109,15	110,15	4,32	4,11
CROATIA EUR 2022	3,875%	30.05.2022	102,60	103,60	3,40	3,22
CROATIA USD 2023	5,5%	04.04.2023	105,35	106,35	4,60	4,44
CROATIA USD 2024	6,000%	26.01.2024	108,70	109,70	4,66	4,52
CROATIA EUR 2025	3,000%	09.03.2025	94,50	95,50	3,73	3,60
<i>Hrvatske kompanije</i>						
AGROKOR 2020	9,125%	10.10.2020	105,70	106,70	7,39	7,10
AGROKOR 2019	9,875%	01.05.2019	105,50	106,50	7,84	7,48
ZG. HOLDING 2017	5,500%	10.07.2017	95,50	96,50	9,30	8,43
HEP USD	6,000%	09.11.2017	105,20	106,20	2,71	2,10
HEP USD	5,875%	23.10.2022	102,00	103,00	5,51	5,33

CDS Pregled

Izdavatelj	1 god	3 god	5 god
Hrvatska	125	212	265
Italija	41	85	115
Spain	37	67	88

Bund futures



Pregled dioničkog tržišta

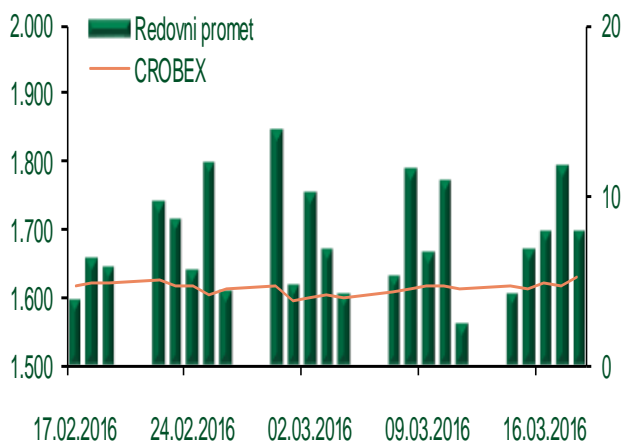
Dnevni pregled trgovanja na ZSE

Podaci za 18.03.2016.

Ukupni promet ('000 HRK)	7.912,61
Redovni promet ('000 HRK)	7.912,61
Prijavljeni promet ('000 HRK)	0,00
OTC promet ('000 HRK)	105.181,75
Vrijednost CROBEX indeksa	1.630,32
Dnevna promjena CROBEX indeksa	0,91%
Promjena CROBEX indeksa u 2016.	-3,51%
Vrijednost CROBEX10 indeksa	956,46
Dnevna promjena CROBEX10 indeksa	1,09%
Promjena CROBEX10 indeksa u 2016.	-3,32%

Izvor: Zagrebačka burza


Kretanje vrijednosti CROBEX-a i redovnog prometa



Top 5 najlikvidnijih dionica na Zagrebačkoj burzi

Oznaka	Naziv društva	Zadnja cijena (HRK) na 18.03.2016.	Promjena cijene	Promjena u tekućoj godini	Promet ('000 HRK)	Tržišna kapitalizacija (mil. HRK)
HT-R-A	Hrvatski Telekom d.d.	143,00	0,35%	-0,97%	1.292,83	11.710,06
ERNT-R-A	Ericsson Nikola Tesla d.d.	1.041,50	1,01%	-0,33%	1.185,72	1.386,91
ZABA-R-A	Zagrebačka banka d.d.	39,00	0,00%	5,46%	1.129,42	2.497,89
ADRS-R-A	Adris Grupa d.d.	529,98	0,00%	-3,64%	898,34	5.096,23
PODR-R-A	Podravka d.d.	324,99	2,84%	-2,70%	718,59	1.761,45

Dnevna promjena sastavnica CROBEX-a



Pregled stanja na burzama u regiji

Indeks	Vrijednost indeksa na 18.03.2016.	Dnevna promjena indeksa	Promjena indeksa u tekućoj godini
BELEX15	602,04	0,23%	-6,53%
BELEXline	1.308,71	2,02%	-5,19%
SBI TOP	714,35	0,09%	2,62%
SASX-10	680,94	-2,18%	-2,59%
BIRS	610,51	1,04%	-7,36%
MONEX 20	11.600,42	0,07%	-4,35%
MBI-10	1.800,26	-0,12%	-1,80%

Izvor: službene stranice burzi regije

Pregled stanja na burzama u svijetu

Indeks	Vrijednost indeksa na 18.03.2016.	Dnevna promjena indeksa	Promjena indeksa u tekućoj godini
FTSE 100	6189,64	-0,19%	-0,84%
DAX 30	9950,8	+0,59%	-7,37%
CAC 40	4462,51	+0,44%	-3,76%
DJIA	17602,3	+0,69%	1,02%
NASDAQ	4795,65	+0,43%	-4,23%
S&P 500	2049,58	+0,44%	0,28%
NIKKEI 225	16724,81	-1,25%	-12,13%

Izvor: Bloomberg

Kontakti

Riznica i upravljanje aktivom i pasivom
treasury@pbz.hr

-Izvršenje naloga klijenata	01 4891 301
-Likvidnost	01 4891 303
-Trgovanje devizama	01 4891 302
-Trgovanje vrijednosnim papirima	01 4891 304
-Trgovanje efektivom	01 4891 305

Sektor investicijskog bankarstva

brokeri@pbz.hr

Direkcija brokerskih poslova

01 4891 331

Pravne napomene:

Ovu publikaciju izdaje PRIVREDNA BANKA ZAGREB-DIONIČKO DRUŠTVO, Zagreb, Radnička cesta 50 (dalje:PBZ) i namijenjena je klijentima Grupe PBZ. Ova publikacija je načinjena samo sa svrhom informiranja i ne može se niti na koji način smatrati ponudom ili pozivom na kupnju imovine ili prava koje se u njoj spominju. Informativni karakter ove publikacije znači da ona ne može služiti kao zamjena za vlastitu prosudbu i procjenu bilo kojeg čitatelja ili primatelja ove publikacije. Informacije, mišljenja, zaključci, prognoze i projekcije koje se ovdje iznose zasnivaju se na javno dostupnim podacima u čiju se točnost PBZ pouzdaje, ali istu ne može jamčiti. U skladu s navedenim, svi stavovi, mišljenja, zaključci, prognoze i projekcije izneseni u ovoj publikaciji podložni su promjenama podataka kako ih objavljuju korišteni izvori. PBZ dozvoljava daljnje korištenje podataka iz ove publikacije, uz obavezno navođenje ove publikacije kao izvora. Svaka imovina koja se spominje u ovoj publikaciji i čije se kretanje komentira može, s vremena na vrijeme, biti predmet trgovanja, odnosno zauzimanja pozicije od strane PBZ-a.