

# Dnevni izvještaj financijskih tržišta

**21.siječanj 2016.**

- HNB na obratnoj repo aukciji prihvatio sve ponude banaka
- Interval trgovanja u današnjem danu u okviru 7,640-7,690
- Cijene nafte drastično pale
- Na svjetskim burzama pad cijena dionica
- Nastavak pada vrijednosti svjetskih burzovnih indeksa

# Pregled deviznog tržišta

	Spot rates	
	BID	ASK
EURUSD	1,0895	1,0898
EURCHF	1,0935	1,0940
EURGBP	0,7689	0,7692
EURJPY	127,56	127,61
GBPUSD	1,4165	1,4171
USDJPY	117,06	117,11
GOLD	1100,20	1100,40
BRENT	25,75	25,77

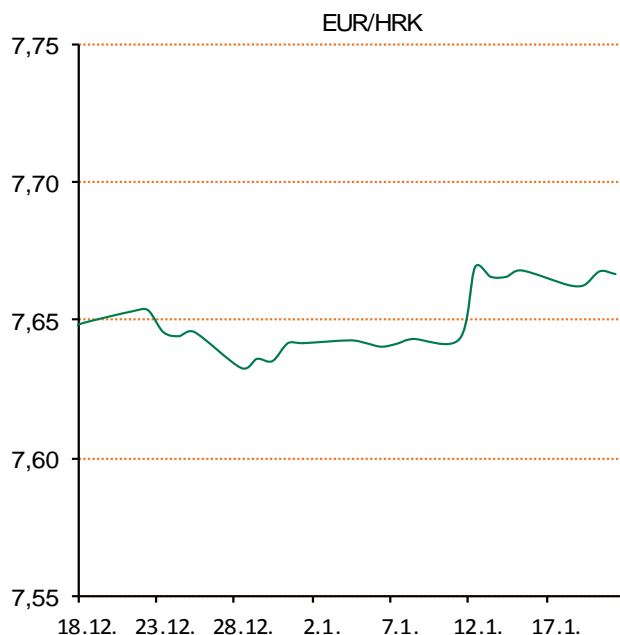
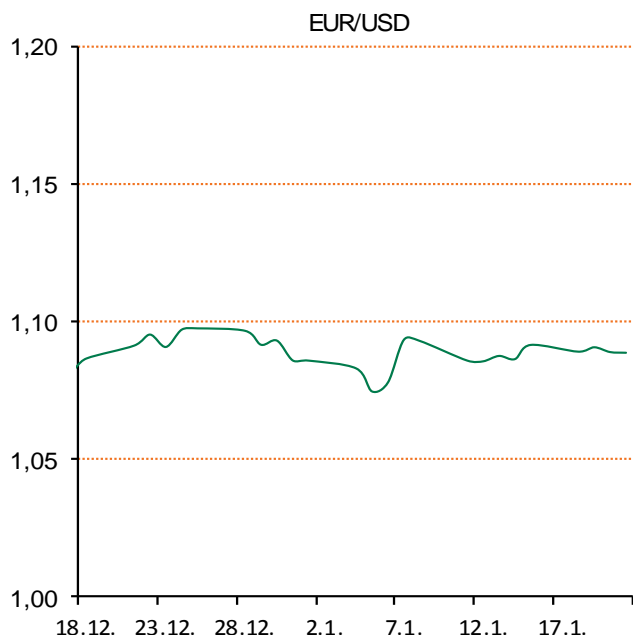
	Forward points EUR/HRK	
	BID	ASK
O/N	0,2	1,7
T/N	0,6	5,1
1W	2	12
2W	3	24
1M	17	73
3M	58	252
6M	78	784
12M	310	1706

	Interest rate swap EUR	
	BID	ASK
1Y	-0,1	-0,09
2Y	-0,103	-0,092
3Y	-0,051	-0,021
4Y	0,0594	0,0794
5Y	0,189	0,199
7Y	0,453	0,463
9Y	0,693	0,723
10Y	0,8005	0,8405

	Cross-rates PBZ	
	BID	ASK
EURHRK	7,6400	7,6900
USDHRK	7,0105	7,0583
CHFHRK	6,9835	7,0325
GBPHRK	9,9324	10,0013
JPYHRK	5,9870	6,0285
AUDHRK	4,8394	4,8757
CADHRK	4,8434	4,8773
NOKHRK	0,7878	0,7934
DKKHRK	1,0236	1,0304
SEKHRK	0,8166	0,8222
HUFHRK	2,4262	2,4448
PLNHRK	1,7047	1,7172
CZKHRK	0,2823	0,2847

Jučerašnji dan na domaćem tržištu protekao je mirno, bez većih oscilacija. Dan smo otvorili kotacijom EURHRK 7,660-7,665. Tijekom dana kuna je blago oslabila prema euru u odnosu na utorak, za samo 0,01 posto, pa smo tako tržište zatvorili na 7,665-7,670. Hrvatska narodna banka je na obratnoj repo aukciji prihvatila sve ponude banaka u iznosu od 173 milijuna kuna, po fiksnoj repo stopi od 0,50 posto. I dalje se nastoji utjecati na kunsku likvidnost na financijskom tržištu, potisnuti rast kunskih kamata i održati stabilan tečaj. Današnje trgovanje vidimo u okviru 7,640-7,690.

Na samom početku jučerašnjeg trgovanja na svjetskim burzama cijene dionica su osjetno porasle, jer je ulagače ohrabrilu izvješće o rastu kineskog BDP-a. Međutim, trajalo je kratko jer je na tržište loše utjecala promjena smjera na tržištima nafte. Cijene su cijelog dana rasle, da bi u popodnevnim satima izgubile gotovo sve dobitke. Razlog slabije potražnje za naftom je usporavanje rasta globalnog gospodarstva, a s druge strane proizvodnja je i dalje visoka. Cijena barela nafte na londonskom tržištu jučer je pala za 50 centi na 28,27 dolara, a na američkom tržištu na 27,55 dolara. Zbog ponovnog pada cijena nafte i tržišta kapitala, jučer je na valutnim tržištima ojačao jen, pa je tečaj dolara skliznuo na 117,15 jena, te oslabio u odnosu na europsku valutu, pa se cijena eura kretala oko 1,095 dolara. Na tržištima vlada veliki strah i nesigurnost, te očekujemo daljnji pad cijena nafte.



Kamo za vikend: U petak 22. siječnja u 20h održati će se kazališna predstava Terapija, koncertnoj dvorani Vatroslav Lisinski. Nastala na osnovu britkog teksta mladog dramskog pisca Jordana Cvetanovića, predstava Terapija redateljice Maje Šimić na neuobičajen crnohumoran način razotkriva čitav jedan svijet ljudi pored kojih prolazite svakog dana, a i ne znate što se krije iza njihovih lica, pogleda, odjeće. U Terapiji ćete čuti sve ono što ste nekada pomislili o ljudima, a niste se usudili ni sa kim podijeliti. Čuti ćete možda i ono što nikada niste ni mogli pomisliti o ljudima. Jer ova predstava otkriva više nego što treba. Ono što upijaju zidovi u terapijskim ordinacijama nuditi će vam se kao na pladnju. Duhovita i provokativna predstava koja Vas neće ostaviti ravnodušnima.

# Pregled novčanog tržišta

Opis	Referentne kamatne stope na dan			20.01.2016	
	Libor USD	Libor CHF	Euribor	Zibor	
O/N	0,366	-0,771	-	0,61	
1W	0,3875	-0,812	-0,265	0,65	
2W			-0,254	0,73	
1M	0,425	-0,785	-0,225	0,91	
3M	0,6243	-0,751	-0,144	1,04	
6M	0,85775	-0,677	-0,061	1,33	
1Y	1,15045	-0,603	0,045	1,73	

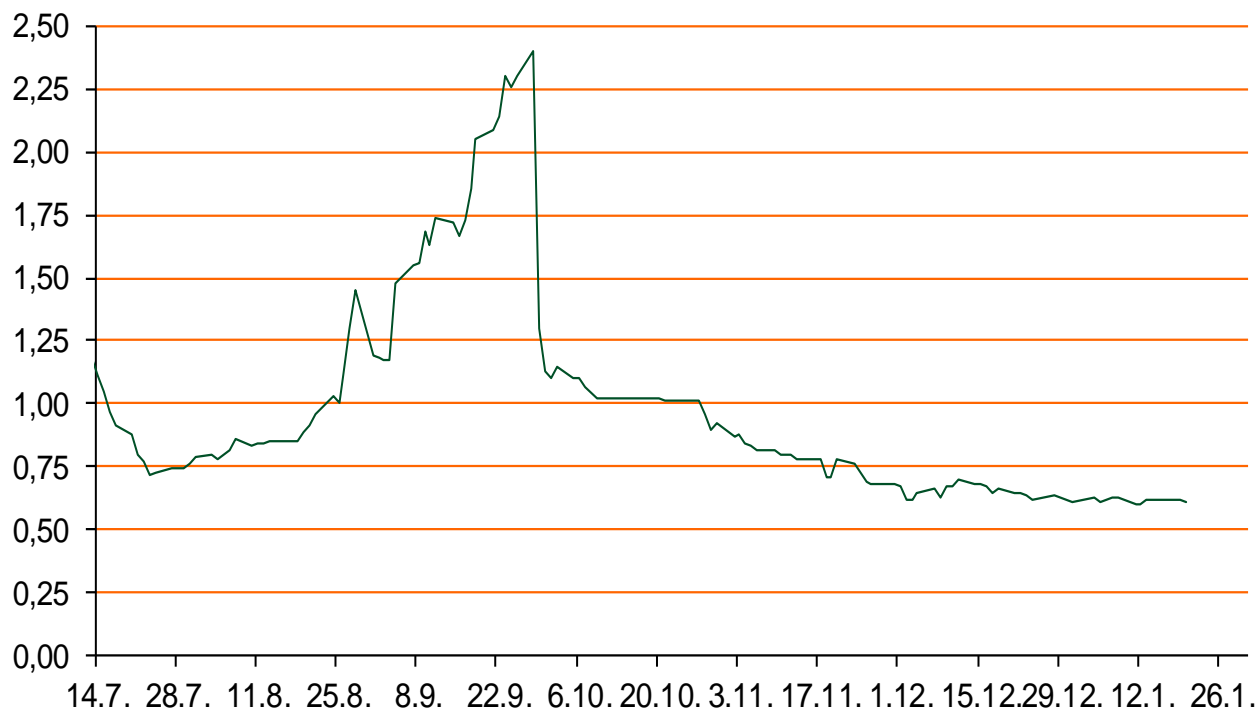
Vrijednost udjela fondova	19.01.2016
Fond	
PBZ Novčani fond	143,0923 HRK
PBZ Euro novčani	139,1244 EUR
PBZ Dollar	131,2008 USD
PBZ Short term bond	100,2844 HRK
PBZ Bond	123,9471 EUR
PBZ Conservative 10	104,6123 EUR
PBZ Flexibile 30	97,7271 EUR
PBZ Global	13,6984 EUR
PBZ Equity	9,6136 EUR

Trezorski zapisi (Rezultati posljednje aukcije Min. Financija RH)					
Ročnost	Valuta	Prinos	Izdano (Mio)	Dat. Izdanja	Dat. Dospijeća
91	HRK	0,43	100	10.12.2015	10.03.2016
182	HRK	0,55	100	10.12.2015	08.12.2016
364	HRK	1,47	1266	10.12.2015	08.12.2016
546	EUR	1,95	1225	12.02.2015	11.08.2016
91	EUR/VK	0,20	11,00	26.11.2015	25.02.2015
364	EUR/VK	0,40	2,60	10.12.2015	08.12.2016

	Kamatni sw apovi		
	EUR BID	USD BID	CHF BID
1 Y	-0,1000	-	-
2 Y	-0,1030	0,8970	-0,7540
3 Y	-0,0430	1,0600	-0,7000
4 Y	0,0540	1,2180	-0,5990
5 Y	0,1870	1,3590	-0,4800
6 Y	0,3200	1,4880	-0,3590
7 Y	0,4430	1,6020	-0,2400
8 Y	0,5820	1,7010	-0,1370
9 Y	0,7030	1,7860	-0,0420
10 Y	0,7938	1,8600	0,0460

PBZ Referente kamate na HRK					
	O/N	1W	2W	1M	3M
Bid	0,0000	0,1000	0,2000	0,5000	0,7000
Ask	0,5000	0,6000	0,7000	1,0000	1,2000

Zibor na O/N



# Pregled tržišta obveznica

## Obveznice Rep. Hrvatske

Naziv	Kupon	Dospijeće	Cijena		Prinos	
			Bid	Ask	Bid	Ask
<i>Euro - Val. klauzula</i>						
RHMF-O-19BA	5,375%	29.11.2019	110,20	110,70	2,57	2,44
RHMF-O-203E	6,500%	05.03.2020	115,00	115,70	2,62	2,46
RHMF-O-227E	6,500%	22.07.2022	117,10	117,80	3,53	3,42
RHMF-O-247E	5,750%	10.07.2024	113,40	114,10	3,88	3,79
<i>HRK - Kunske</i>						
RHMF-O-167A	5,750%	22.07.2016	102,15	102,65	1,32	0,32
RHMF-O-172A	4,750%	08.02.2017	102,90	103,40	1,91	1,43
RHMF-O-17BA	6,250%	25.11.2017	107,00	107,50	2,32	2,05
RHMF-O-187A	5,250%	10.07.2018	106,10	107,10	2,67	2,26
RHMF-O-203A	6,750%	05.03.2020	113,65	114,65	3,18	2,91
RHMF-O-257A	4,500%	09.07.2025	104,00	105,00	3,99	3,86
RHMF-O-26CA	4,250%	14.12.2026	101,10	102,10	4,12	4,01

## Kotacije europskih državnih obveznica dospjeća 10 godina

Izdavatelj	Cijena	Prinos
Njemačka	99,95	0,51
Francuska	101,34	0,86
Austrija	104,05	0,77
Italija	102,95	1,68
Španjolska	102,95	1,82
Portugal	99,02	2,99
Češka	103,25	0,68
Grčka	61,95	10,10
Slovenija	130,81	1,79

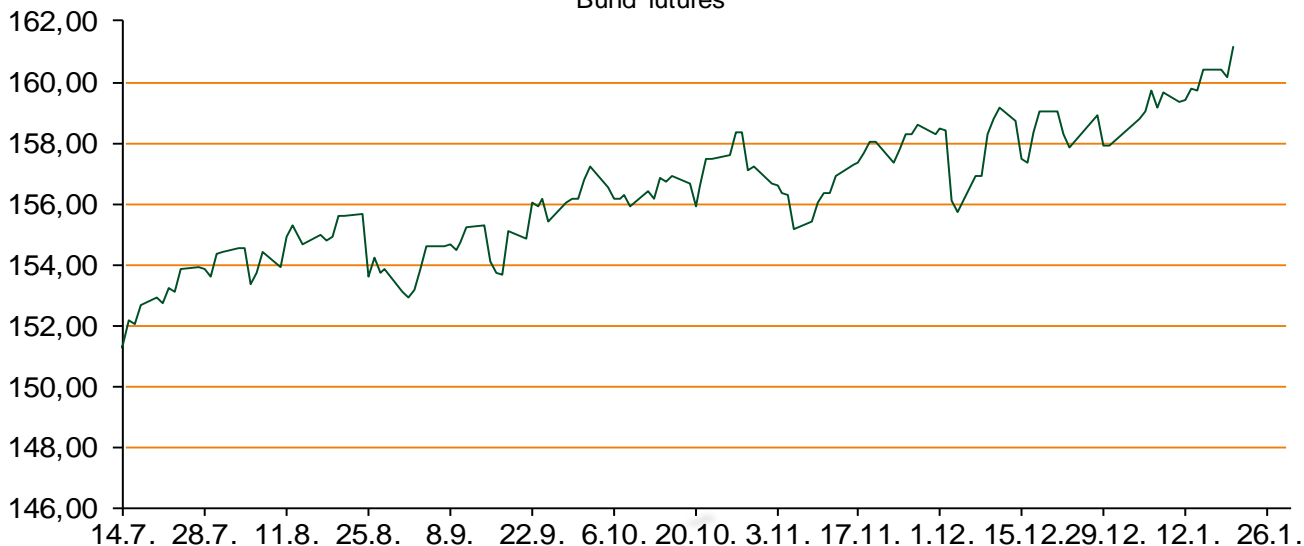
## Eurobonds Rep. Hrvatske i hrvatskih kompanija

Naziv	Kupon	Dospijeće	Cijena		Prinos	
			Bid	Ask	Bid	Ask
<i>Republika Hrvatska</i>						
CROATIA USD 2017	6,250%	27.04.2017	103,70	104,20	3,20	2,81
CROATIA EUR 2018	5,875%	09.07.2018	109,00	109,50	2,06	1,87
CROATIA USD 2019	6,750%	05.11.2019	107,80	108,30	4,48	4,34
CROATIA USD 2020	6,625%	14.07.2020	107,60	108,60	4,72	4,48
CROATIA USD 2021	6,375%	24.03.2021	107,10	108,10	4,80	4,59
CROATIA EUR 2022	3,875%	30.05.2022	101,00	102,00	3,69	3,51
CROATIA USD 2023	5,5%	04.04.2023	102,45	103,45	5,09	4,92
CROATIA USD 2024	6,000%	26.01.2024	105,55	106,55	5,14	5,00
CROATIA EUR 2025	3,000%	09.03.2025	92,15	92,65	4,05	3,98
<i>Hrvatske kompanije</i>						
AGROKOR 2020	9,125%	10.10.2020	106,00	107,00	7,37	7,09
AGROKOR 2019	9,875%	01.05.2019	106,20	107,20	7,68	7,35
ZG. HOLDING 2017	5,500%	10.07.2017	94,00	95,00	10,09	9,29
HEP USD	6,000%	09.11.2017	105,00	106,00	3,10	2,54
HEP USD	5,875%	23.10.2022	101,60	102,60	5,59	5,41

## CDS Pregled

Izdavatelj	1 god	3 god	5 god
Hrvatska	138	230	304
Italija	34	83	121
Spain	32	77	105

## Bund futures



# Pregled dioničkog tržišta

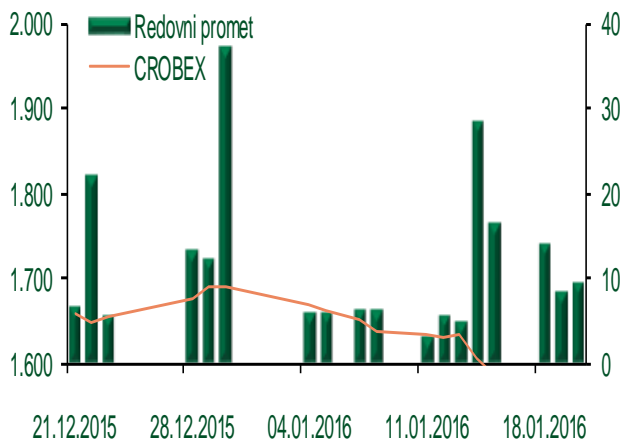
## Dnevni pregled trgovanja na ZSE

Podaci za 20.01.2016.

Ukupni promet ('000 HRK)	24.203,17
Redovni promet ('000 HRK)	9.328,17
Prijavljeni promet ('000 HRK)	14.875,00
OTC promet ('000 HRK)	107.736,22
<b>Vrijednost CROBEX indeksa</b>	<b>1.585,73</b>
Dnevna promjena CROBEX indeksa	-0,49%
Promjena CROBEX indeksa u 2016.	-6,15%
<b>Vrijednost CROBEX10 indeksa</b>	<b>928,34</b>
Dnevna promjena CROBEX10 indeksa	-0,26%
Promjena CROBEX10 indeksa u 2016.	-6,16%

Izvor: Zagrebačka burza

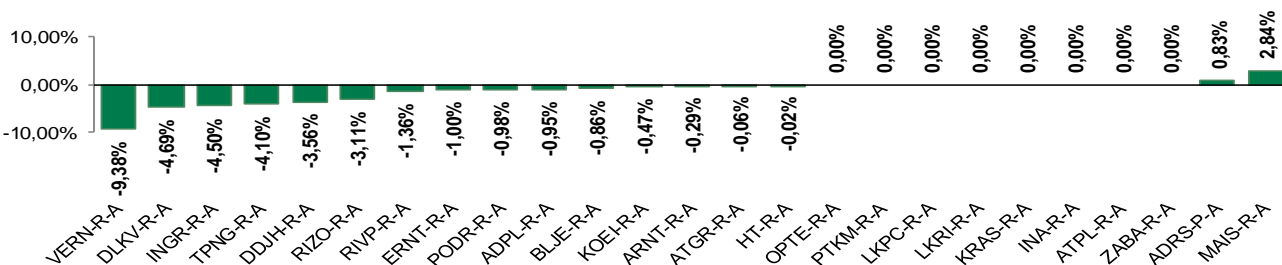
## Kretanje vrijednosti CROBEX-a i redovnog prometa



## Top 5 najlikvidnijih dionica na Zagrebačkoj burzi

Oznaka	Naziv društva	Zadnja cijena (HRK) na 20.01.2016.	Promjena cijene	Promjena u tekućoj godini	Promet ('000 HRK)	Tržišna kapitalizacija (mil. HRK)
HT-R-A	Hrvatski Telekom d.d.	138,99	-0,02%	-3,75%	2.865,79	11.381,69
ADRS-P-A	Adris Grupa d.d.	343,00	0,83%	-6,03%	1.309,93	2.326,95
JNAF-R-A	Jadranski naftovod d.d.	4.300,00	-1,15%	-4,44%	838,78	3.194,24
RVP-R-A	VALAMAR RIVIERA dioničko društvo za tu	22,50	-1,36%	-6,52%	759,73	2.835,62
HIMR-R-A	Imperial d.d.	490,00	0,00%	-2,00%	298,41	311,57

## Dnevna promjena sastavnica CROBEX-a



## Pregled stanja na burzama u regiji

Indeks	Vrijednost indeksa na 20.01.2016.	Dnevna promjena indeksa	Promjena indeksa u tekućoj godini
BELEX15	580,44	-0,99%	-9,88%
BELEXline	1.276,43	-1,21%	-7,53%
SBI TOP	665,55	-0,63%	-4,39%
SASX-10	699,28	0,81%	0,03%
BIRS	667,31	0,51%	1,26%
MONEX 20	12.149,19	-0,19%	0,17%
MBI-10	1.803,55	1,39%	-1,62%

Izvor: službene stranice burzi regije

## Pregled stanja na burzama u svijetu

Indeks	Vrijednost indeksa na 20.01.2016.	Dnevna promjena indeksa	Promjena indeksa u tekućoj godini
FTSE 100	5673,58	-3,46%	-9,11%
DAX 30	9391,64	-2,82%	-12,58%
CAC 40	4124,95	-3,45%	-11,04%
DJIA	15766,74	-1,56%	-9,52%
NASDAQ	4471,69	-0,12%	-10,70%
S&P 500	1859,33	-1,17%	-9,03%
NIKKEI 225	16017,26	-2,43%	-15,85%

Izvor: Bloomberg

# Kontakti

Riznica i upravljanje aktivom i pasivom  
[treasury@pbz.hr](mailto:treasury@pbz.hr)

-Izvršenje naloga klijenata	01 4891 301
-Likvidnost	01 4891 303
-Trgovanje devizama	01 4891 302
-Trgovanje vrijednosnim papirima	01 4891 304
-Trgovanje efektivom	01 4891 305

Sektor investicijskog bankarstva

[brokeri@pbz.hr](mailto:brokeri@pbz.hr)

Direkcija brokerskih poslova

01 4891 331

## Pravne napomene:

Ovu publikaciju izdaje PRIVREDNA BANKA ZAGREB-DIONIČKO DRUŠTVO, Zagreb, Radnička cesta 50 (dalje:PBZ) i namijenjena je klijentima Grupe PBZ. Ova publikacija je načinjena samo sa svrhom informiranja i ne može se niti na koji način smatrati ponudom ili pozivom na kupnju imovine ili prava koje se u njoj spominju. Informativni karakter ove publikacije znači da ona ne može služiti kao zamjena za vlastitu prosudbu i procjenu bilo kojeg čitatelja ili primatelja ove publikacije. Informacije, mišljenja, zaključci, prognoze i projekcije koje se ovdje iznose zasnivaju se na javno dostupnim podacima u čiju se točnost PBZ pouzda, ali istu ne može jamčiti. U skladu s navedenim, svi stavovi, mišljenja, zaključci, prognoze i projekcije izneseni u ovoj publikaciji podložni su promjenama podataka kako ih objavljuju korišteni izvori. PBZ dozvoljava daljnje korištenje podataka iz ove publikacije, uz obavezno navođenje ove publikacije kao izvora. Svaka imovina koja se spominje u ovoj publikaciji i čije se kretanje komentira može, s vremena na vrijeme, biti predmet trgovanja, odnosno zauzimanja pozicije od strane PBZ-a.