

Dnevni izvještaj financijskih tržišta

20. srpanj 2016.

- u utorak aprecijacijski pritisak na kunu
- ukupni promet na ZSE 9,8 milijuna kuna
- „range” EURHRK 7,46 – 7,51
- rast dolara naspram jena
- u Britaniji u fokusu novi podaci o inflaciji
- barel nafte oko 46\$
- europski indeksi u laganom padu, CROBEX u porastu

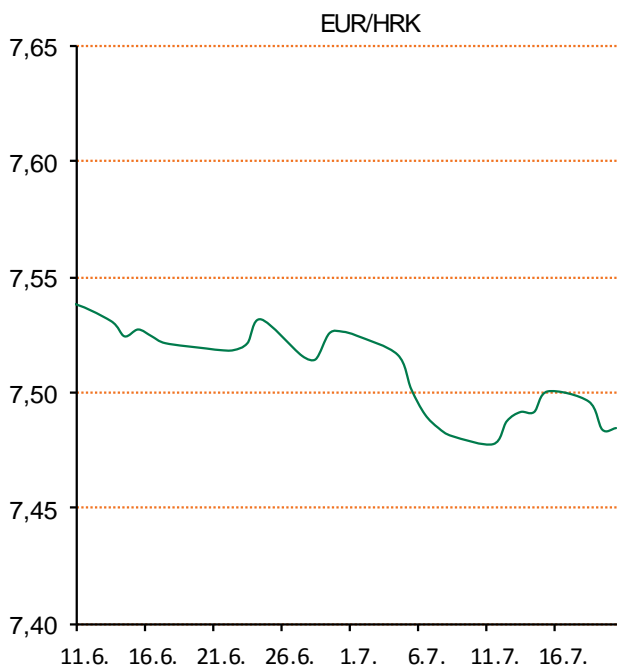
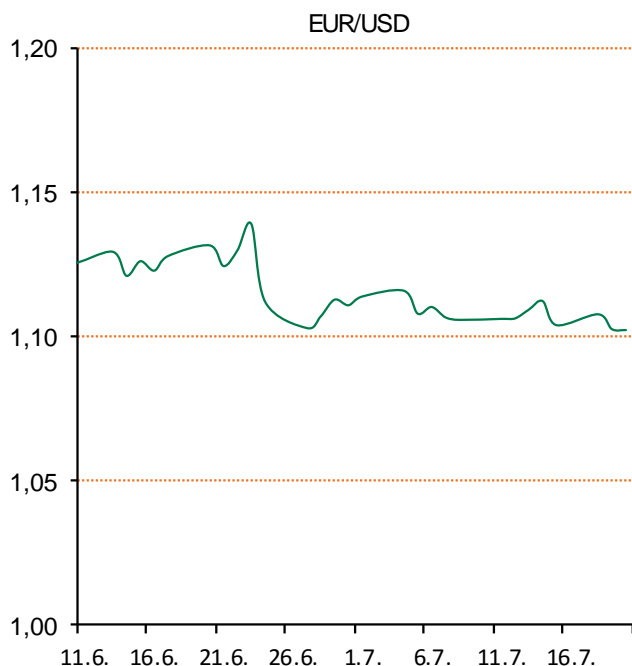
Pregled deviznog tržišta

Spot rates			Forward points EUR/HRK			Interest rate sw ap EUR		
	BID	ASK		BID	ASK		BID	ASK
EURUSD	1,0992	1,0995	O/N	0,4	1,7	1Y	-0,2275	-0,1975
EURCHF	1,0854	1,0859	T/N	0,4	1,8	2Y	-0,2343	-0,2243
EURGBP	0,8400	0,8402	1W	2	13	3Y	-0,2491	-0,1991
EURJPY	116,69	116,74	2W	5	25	4Y	-0,205	-0,185
GBPUSD	1,3083	1,3086	1M	18	59	5Y	-0,146	-0,136
USDJPY	106,19	106,22	3M	58	219	7Y	0,026	0,034
GOLD	1327,55	1327,75	6M	136	522	9Y	0,227	0,237
BRENT	45,64	45,66	12M	415	1091	10Y	0,3007	0,3507

Cross-rates PBZ		
	BID	ASK
EURHRK	7,4600	7,5100
USDHRK	6,7849	6,8322
CHFHRK	6,8699	6,9191
GBPHRK	8,8788	8,9405
JPYHRK	6,3903	6,4359
AUDHRK	5,0790	5,1141
CADHRK	5,1997	5,2364
NOKHRK	0,7962	0,8018
DKKHRK	1,0029	1,0097
SEKHRK	0,7863	0,7917
HUFHRK	2,3677	2,3853
PLNHRK	1,7049	1,7176
CZKHRK	0,2757	0,2779

Dobro jutro. Utorak je na domaćem deviznom tržištu donio nastavak aprecijacijskih pritisaka na kunu u odnosu na euro. Dan smo započeli s kotacijom EURHRK 7,49, a završili smo ga s 7,482. Ključni indeksi Zagrebačke burze trgovanje su zaključili pozitivnim predznacima. CROBEX je rastao 0,59%. Dok je CROBEX10 porastao za 0,42%. Ukupni redovni promet na ZSE-u iznosio je 9,8 milijuna kuna. Današnje trgovanje vidimo u okviru 7,46 - 7,51.

Dolar je u utorak na međunarodnim deviznim tržištima nakratko dosegno nove najviše razine prema jenu, kojeg pritišće veća sklonost ulagača rizičnijim ulaganjima kao i očekivanja novih monetarnih poticaja u Japanu. Tako je dolar u jednom trenutku dosegno razinu 106,33 jena, koja je ujedno i najviša od BREXIT-a. Tržišta očekuju da bi japanska središnja banka na redovnoj sjednici koja se održava 28. do 29. srpnja mogla dodatno olabaviti monetarnu politiku dok vlada u Tokiju priprema novi paket fiskalnih poticaja. Eurom se trgovalo po 1,1071 dolara. U Velikoj Britaniji u fokusu su novi podaci o inflaciji u lipnju, za koju se očekuje da će pokazati rast cijena na mjesečnoj razini 0,2%, a na godišnjoj 0,4%. Funtom se trgovalo 1,3211 dolara, što znači da je oslabila 0,4% prema dolaru. Cijena barela sirove nafte na londonskom tržištu iznosila je 46,89 dolara, dok je na američkom tržištu bila 45,19 dolara.



Sport - Hrvatski Davis Cup reprezentativac Ivan Dodig nije uspio izboriti mjesto u 2. kolu ATP turnira serije 500 u Washingtonu, nakon što je morao predati meč Yoshihito Nishioki pri vodstvu japanskog tenisača 6-2, 4-2. Dodig je na terenu izdržao 52 minute, dvaput je gubio servis u prvom setu. Kad je Dodig po drugi put u seruu, a četvrti put u meču izgubio servis, odlučio je predati dvoboj.

Pregled novčanog tržišta

Opis	Referentne kamatne stope na dan			19.07.2016	
	Libor USD	Libor CHF	Euribor	Zibor	
O/N	0,4159	-0,803	-	0,38	
1W	0,4385	-0,821	-0,375	0,48	
2W			-0,372	0,52	
1M	0,48655	-0,805	-0,371	0,59	
3M	0,6956	-0,767	-0,295	0,78	
6M	1,0028	-0,683	-0,189	0,94	
1Y	1,3264	-0,560	-0,059	1,27	

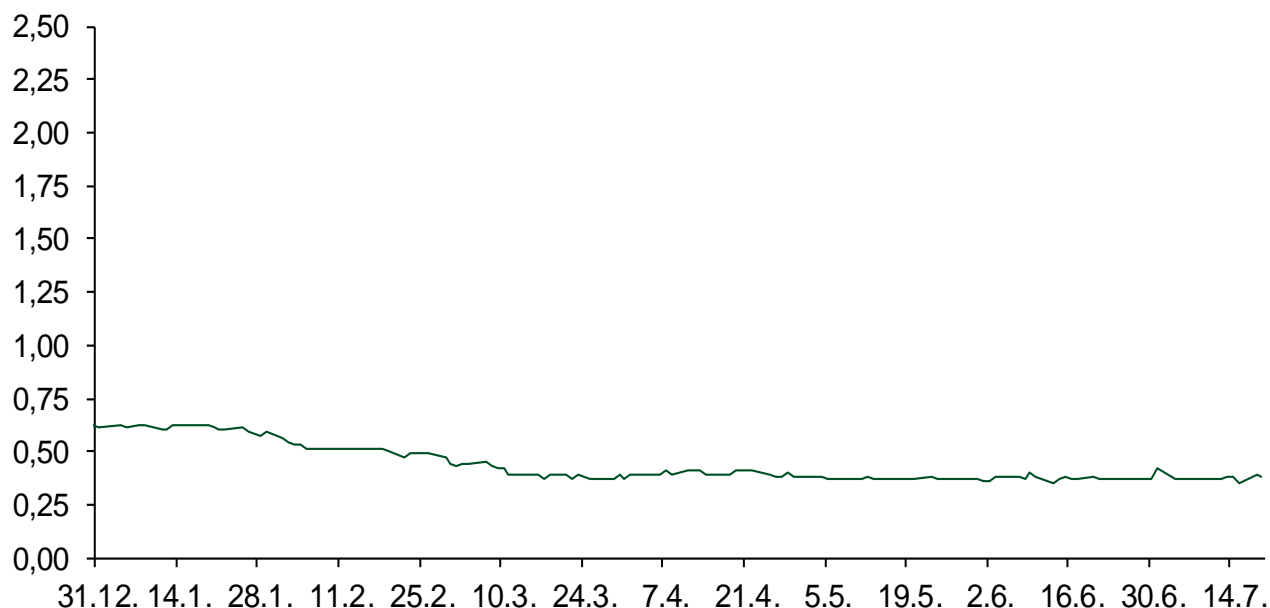
Vrijednost udjela fondova	18.07.2016
Fond	
PBZ Novčani fond	143,3480 HRK
PBZ Euro novčani	139,2961 EUR
PBZ Dollar	131,8589 USD
PBZ Short term bond	101,2744 HRK
PBZ Bond	127,5788 EUR
PBZ Conservative 10	108,3951 EUR
PBZ Flexibile 30	100,6961 EUR
PBZ Global	14,7077 EUR
PBZ Equity	10,6017 EUR

Trezorski zapisi (Rezultati posljednje aukcije Min. Financija RH)					
Ročnost	Valuta	Prinos	Izdano (Mio)	Dat. Izdavanja	Dat. Dospjeća
182	HRK	0,45	1	10.03.2016	08.09.2016
364	HRK	0,94	562	30.06.2016	29.07.2017
364	EUR/VK	0,25	16,00	27.05.2016	25.05.2017

	Kamatni sw apovi		
	EUR BID	USD BID	CHF BID
1 Y	-0,2280	0,8180	-0,7750
2 Y	-0,2320	0,9050	-0,7760
3 Y	-0,2483	0,9750	-0,7700
4 Y	-0,2100	1,0410	-0,7570
5 Y	-0,1530	1,1070	-0,6960
6 Y	-0,0700	1,1770	-0,6500
7 Y	0,0230	1,2450	-0,5840
8 Y	0,1240	1,3090	-0,5170
9 Y	0,2240	1,3660	-0,4430
10 Y	0,3070	1,4190	-0,3650

PBZ Referente kamate						
HRK	O/N	1W	1M	3M	6M	
Bid	0,00	0,00	0,05	0,15	0,30	
Ask	0,50	0,50	0,55	0,65	0,80	
EUR	O/N	1W	1M	3M	6M	
Bid	0,00	0,00	0,00	0,01	0,01	
Ask	0,20	0,20	0,30	0,41	0,51	
USD	O/N	1W	1M	3M	6M	
Bid	0,20	0,30	0,40	0,50	0,66	
Ask	0,70	0,80	0,90	1,00	1,10	

Zibor na O/N



Pregled tržišta obveznica

Obveznice Rep. Hrvatske

Naziv	Kupon	Dospijeće	Cijena		Prinos	
			Bid	Ask	Bid	Ask
<i>Euro - Val. klauzula</i>						
RHMF-O-19BA	5,375%	29.11.2019	111,20	111,90	1,90	1,70
RHMF-O-203E	6,500%	05.03.2020	116,00	116,70	1,90	1,71
RHMF-O-227E	6,500%	22.07.2022	116,65	117,35	3,40	3,29
RHMF-O-247E	5,750%	10.07.2024	115,15	115,85	3,55	3,45
<i>HRK - Kunske</i>						
RHMF-O-172A	4,750%	08.02.2017	101,80	102,10	1,38	0,83
RHMF-O-17BA	6,250%	25.11.2017	106,25	106,75	1,50	1,14
RHMF-O-187A	5,250%	10.07.2018	106,35	106,85	1,93	1,68
RHMF-O-203A	6,750%	05.03.2020	115,00	116,00	2,39	2,10
RHMF-O-217A	2,750%	08.07.2021	99,40	100,20	2,88	2,71
RHMF-O-257A	4,500%	09.07.2025	106,05	107,05	3,70	3,57
RHMF-O-26CA	4,250%	14.12.2026	103,10	104,10	3,88	3,76

Kotacije europskih državnih obveznica dospjeća 10 godina

Izdavatelj	Cijena	Prinos
Njemačka	100,36	-0,04
Francuska	102,90	0,20
Austrija	105,68	0,19
Italija	103,43	1,23
Španjolska	107,03	1,18
Portugal	98,24	3,08
Češka	105,80	0,40
Grčka	71,89	7,92
Slovenija	139,76	0,84

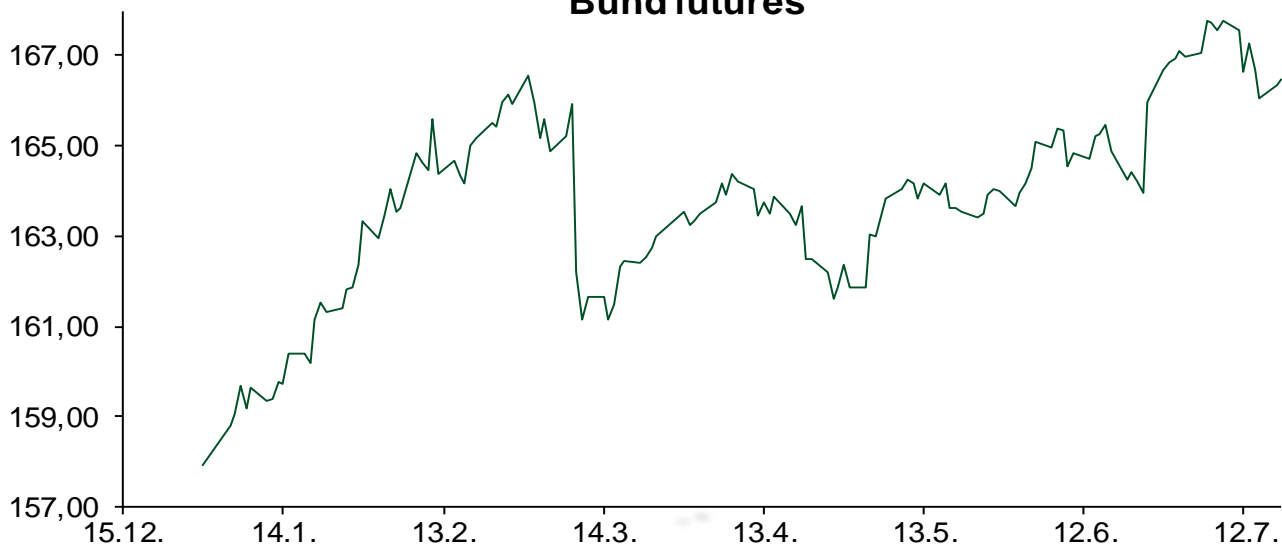
Eurobonds Rep. Hrvatske i hrvatskih kompanija

Naziv	Kupon	Dospijeće	Cijena		Prinos	
			Bid	Ask	Bid	Ask
<i>Republika Hrvatska</i>						
CROATIA USD 2017	6,250%	27.04.2017	103,10	103,40	2,09	1,70
CROATIA EUR 2018	5,875%	09.07.2018	109,40	109,70	1,00	0,85
CROATIA USD 2019	6,750%	05.11.2019	109,20	109,50	3,74	3,65
CROATIA USD 2020	6,625%	14.07.2020	109,70	110,20	3,96	3,83
CROATIA USD 2021	6,375%	24.03.2021	109,70	110,20	4,07	3,96
CROATIA EUR 2022	3,875%	30.05.2022	103,60	104,10	3,19	3,10
CROATIA USD 2023	5,5%	04.04.2023.	107,10	107,60	4,27	4,19
CROATIA USD 2024	6,000%	26.01.2024	110,05	110,55	4,41	4,34
CROATIA EUR 2025	3,000%	11.03.2025	96,60	97,10	3,46	3,39
<i>Hrvatske kompanije</i>						
AGROKOR 2020	9,125%	10.10.2020	106,00	107,00	7,16	6,85
AGROKOR 2019	9,875%	01.05.2019	105,30	106,30	7,70	7,31
ZG. HOLDING 2017	5,500%	10.07.2017	101,50	103,00	3,87	2,30
HEP USD	6,000%	09.11.2017	105,20	106,70	1,90	0,77
HEP USD	5,875%	23.10.2022	106,50	108,00	4,66	4,39

CDS Pregled

Izdavatelj	1 god	3 god	5 god
Hrvatska	75	170	240
Italija	54	102	136
Spain	28	66	92

Bund futures



Pregled dioničkog tržišta

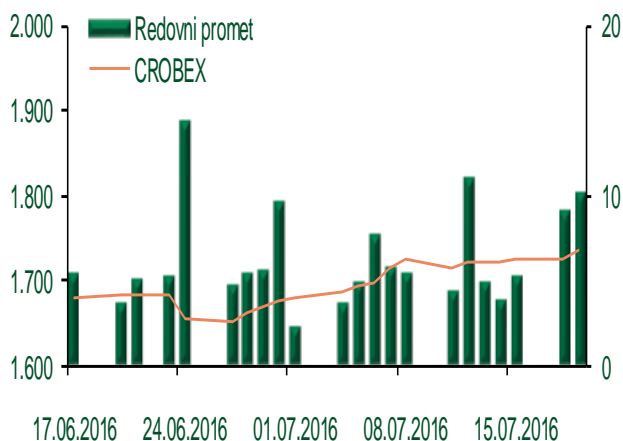
Dnevni pregled trgovanja na ZSE

Podaci za 19.07.2016.

Ukupni promet ('000 HRK)	10.192,60
Redovni promet ('000 HRK)	10.192,60
Prijavljeni promet ('000 HRK)	0,00
OTC promet ('000 HRK)	64.863,80
Vrijednost CROBEX indeksa	1.734,05
Dnevna promjena CROBEX indeksa	0,59%
Promjena CROBEX indeksa u 2016.	2,63%
Vrijednost CROBEX10 indeksa	1.003,44
Dnevna promjena CROBEX10 indeksa	0,42%
Promjena CROBEX10 indeksa u 2016.	1,43%

Izvor: Zagrebačka burza


Kretanje vrijednosti CROBEX-a i redovnog prometa



Top 5 najlikvidnijih dionica na Zagrebačkoj burzi

Oznaka	Naziv društva	Zadnja cijena (HRK) na 19.07.2016.	Promjena cijene	Promjena u tekućoj godini	Promet ('000 HRK)	Tržišna kapitalizacija (mil. HRK)
RVP-R-A	VALAMAR RIVIERA dioničko društvo za tu	25,03	0,81%	3,99%	2.697,50	3.154,47
ATPL-R-A	Atlantska plovidba d.d.	212,01	21,84%	45,21%	1.282,70	288,81
ADRS-P-A	Adris Grupa d.d.	388,00	1,30%	6,30%	759,58	2.632,23
HIMR-R-A	Imperial d.d.	750,00	-0,66%	50,00%	733,46	476,89
PODR-R-A	Podravka d.d.	332,00	-0,60%	-0,60%	730,87	1.799,44

Dnevna promjena sastavnica CROBEX-a



Pregled stanja na burzama u regiji

Indeks	Vrijednost indeksa na 19.07.2016.	Dnevna promjena indeksa	Promjena indeksa u tekućoj godini
BELEX15	612,56	0,25%	-4,90%
BELEXline	1.340,66	0,19%	-2,88%
SBI TOP	700,60	-0,05%	0,65%
SASX-10	673,59	0,00%	-3,64%
BIRS	556,70	0,79%	-15,52%
MONEX 20	10.875,18	0,29%	-10,33%
MBI-10	1.805,53	0,00%	-1,51%

Izvor: službene stranice burzi regije

Pregled stanja na burzama u svijetu

Indeks	Vrijednost indeksa na 19.07.2016.	Dnevna promjena indeksa	Promjena indeksa u tekućoj godini
FTSE 100	6697,37	+0,03%	7,29%
DAX 30	9981,24	-0,81%	-7,09%
CAC 40	4330,13	-0,63%	-6,62%
DJIA	18559,01	+0,14%	6,51%
NASDAQ	5036,37	-0,38%	0,58%
S&P 500	2163,78	-0,14%	5,86%
NIKKEI 225	16681,89	-0,25%	-12,36%

Izvor: Bloomberg

Kontakti

Riznica i ALM

Prodaja rizničnih proizvoda
treasurysales@pbz.hr

01 4891 301

Riznica
treasury@pbz.hr

- Likvidnost 01 4891 303
- Trgovanje devizama 01 4891 302
- Trgovanje vrijednosnim papirima 01 4891 304
- Trgovanje efektivom 01 4891 305

Proizvodi korporativnog bankarstva

Brokerski poslovi
brokeri@pbz.hr

01 4891 331

Pravne napomene:

Ovu publikaciju izdaje PRIVREDNA BANKA ZAGREB-DIONIČKO DRUŠTVO, Zagreb, Radnička cesta 50 (dalje:PBZ) i namijenjena je klijentima Grupe PBZ. Ova publikacija je načinjena samo sa svrhom informiranja i ne može se niti na koji način smatrati ponudom ili pozivom na kupnju imovine ili prava koje se u njoj spominju. Informativni karakter ove publikacije znači da ona ne može služiti kao zamjena za vlastitu prosudbu i procjenu bilo kojeg čitatelja ili primatelja ove publikacije. Informacije, mišljenja, zaključci, prognoze i projekcije koje se ovdje iznose zasnivaju se na javno dostupnim podacima u čiju se točnost PBZ pouzdaje, ali istu ne može jamčiti. U skladu s navedenim, svi stavovi, mišljenja, zaključci, prognoze i projekcije izneseni u ovoj publikaciji podložni su promjenama podataka kako ih objavljuju korišteni izvori. PBZ dozvoljava daljnje korištenje podataka iz ove publikacije, uz obavezno navođenje ove publikacije kao izvora. Svaka imovina koja se spominje u ovoj publikaciji i čije se kretanje komentira može, s vremena na vrijeme, biti predmet trgovanja, odnosno zauzimanja pozicije od strane PBZ-a.