

Dnevni izvještaj financijskih tržišta

20. lipanj 2016.

- petak je protekao u znaku blagog jačanja HRK naspram eura na domaćem terenu
- očekivani interval EURHRK u tekućem danu vidimo u okviru 7.50 – 7.55
- u fokusu prošlog tjedna bili sastanci FED-a i BoJ
- GBP i dalje pod pritiskom približavanjem datuma britanskog referenduma
- nove zabrinutosti ulagača
- prošli tjedan uz \$ i JPY jačao je i CHF
- europski indeksi u porastu, CROBEX u crvenom

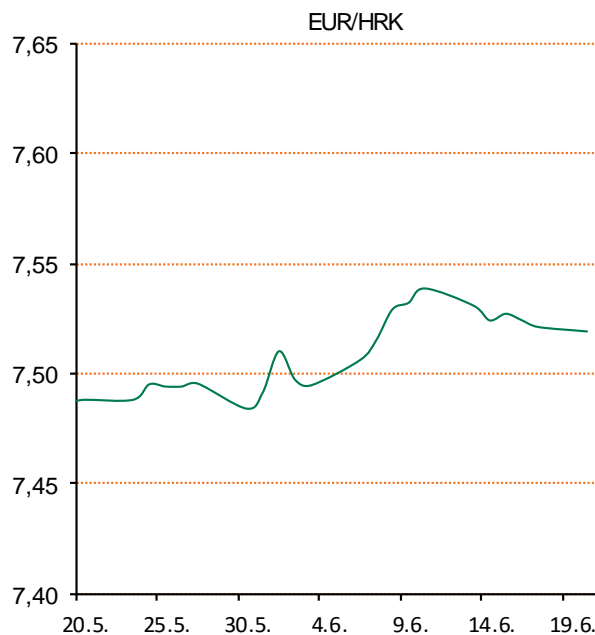
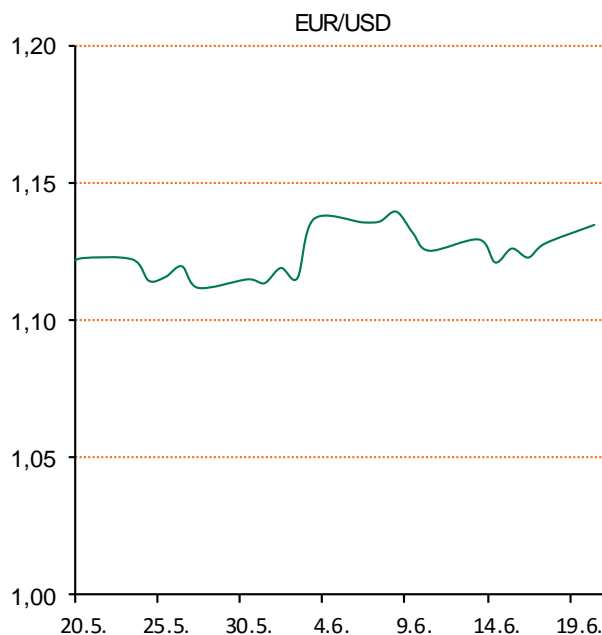
Pregled deviznog tržišta

Spot rates			Forward points EUR/HRK			Interest rate swap EUR		
	BID	ASK		BID	ASK		BID	ASK
EURUSD	1,1345	1,1350	O/N	0	1,4	1Y	-0,17	-0,16
EURCHF	1,0873	1,0878	T/N	0	1,4	2Y	-0,191	-0,181
EURGBP	0,7774	0,7779	1W	0	10	3Y	-0,174	-0,164
EURJPY	118,78	118,84	2W	0	19	4Y	-0,129	-0,119
GBPUSD	1,4589	1,4595	1M	12	61	5Y	-0,06	-0,04
USDJPY	104,69	104,72	3M	75	252	7Y	0,1555	0,1625
GOLD	1284,60	1284,80	6M	134	515	9Y	0,3795	0,3865
BRENT	45,96	45,98	12M	418	1096	10Y	0,4785	0,4855

Cross-rates PBZ		
	BID	ASK
EURHRK	7,5000	7,5500
USDHRK	6,6079	6,6549
CHFHRK	6,8946	6,9438
GBPHRK	9,6413	9,7119
JPYHRK	6,3110	6,3563
AUDHRK	4,9219	4,9596
CADHRK	5,1500	5,1862
NOKHRK	0,7984	0,8042
DKKHRK	1,0085	1,0154
SEKHRK	0,8019	0,8075
HUFHRK	2,3913	2,4111
PLNHRK	1,7005	1,7138
CZKHRK	0,2771	0,2792

Britanska funta i prinosi na britanske obveznice porasli su u petak nakon što su trgovci pokušali procijeniti da li ubojstvo britanske zastupnice Jo Cox može promijeniti ravnotežu mišljenja na nadolazećem referendumu oko članstva u EU. Na svjetskim valutnim tržištima dolar je tijekom prošlog tjedna pao nakon što FED nije promijenio kamate, dok su euro i funta bili pod pritiskom straha ulagača od izlaska Britanije iz Europske unije. Tečaj dolara je prema japanskoj valuti oslabio za 2,7% na 104,10 jena, te prema euru koji je ojačao za 0,2% na 1,1275 dolara. S druge strane, euro je oslabio u odnosu na japanski jen za 2,4% na 117,45 jena. Očekivalo se da FED neće promijeniti kamatne stope, no pritisak na dolar posljedica je njihovog smanjenja procjena rasta američkog gospodarstva, što umanjuje mogućnost skorog povećanja kamata. BOJ ostavio je nepromijenjenu monetarnu politiku što je potaknulo snažan rast tečaja jena jer se očekivalo da bi mogli uvesti dodatne poticajne mjere, s obzirom na slabost trećeg po veličini svjetskog gospodarstva. Prošloga tjedna, uz dolar i jen, jačao je i švicarski franak s obzirom da su ulagači bili oprezniji i neskloni rizičnijim ulaganjima usred referenduma o "Brexitu", pa su utočišta tražili u investicijama koje se smatraju sigurnijima.

Nemirna situacija na domaćoj političkoj sceni utjecala je na pad Crobexa, treći tjedan u nizu, gdje je isti ostvario skroman promet, a investitore ostavilo u opreznosti. Protekli tjedan indeks Crobex pao je za 0,95%, te je postigao 1.678 bodova. Petak smo trgovanje otvorili kotacijom 7.522. HRK je blago jačala prema euru tijekom dana, te smo dan zatvorili sa razinom 7.516. Interval trgovanja u današnjem danu vidimo u okviru 7,50 - 7,55.



Noviteti u svijetu tehnologije: tvrtka Samsung priprema nasljednika svog pametnog sata Gear S2. Zasad je poznat samo po svojem kodnom imenu Solaris. S obzirom da se ime sata povezuje sa suncem, može se zaključiti da će kao i njegov prethodnik, imati zaslon kružnog oblika. Solaris će od svog prethodnika osim izgleda ekrana preuzeti i operativni sustav, u ovom slučaju Tizen OS, no s dodatkom ponešto unaprijeđenog sučelja. Još je poznato kako će Solaris na tržište doći u nekoliko različitih verzija koje su zasad samo određene oznakama SM-R760, SM-R765, SM-R770, SM-R765V i SM-R765S. Prijašnje nepotvrđene glasine govore kako bi Solaris trebao imati nešto veći zaslon nego njegov prethodnik (koji je imao 1,2-inčni zaslon) te da bi trebao biti predstavljen na jesen.

Pregled novčanog tržišta

Referentne kamatne stope na dan				19.06.2016	
Opis	Libor USD	Libor CHF	Euribor	Zibor	
O/N	0,3865	-0,779	-	0,37	
1W	0,4102	-0,819	-0,368	0,46	
2W			-0,362	0,53	
1M	0,4478	-0,833	-0,356	0,61	
3M	0,6444	-0,772	-0,265	0,80	
6M	0,92465	-0,689	-0,159	0,98	
1Y	1,24075	-0,578	-0,026	1,30	

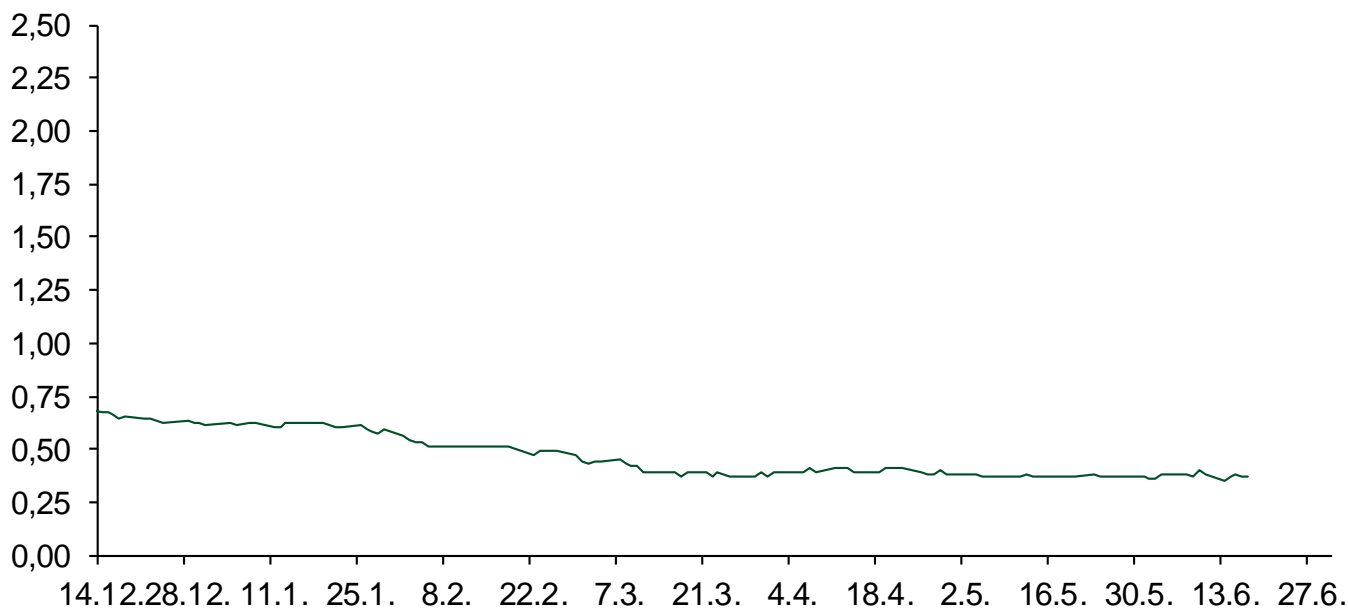
Vrijednost udjela fondova		18.06.2016
Fond		
PBZ Novčani fond		143,3156 HRK
PBZ Euro novčani		139,2608 EUR
PBZ Dollar		131,7255 USD
PBZ Short term bond		101,3197 HRK
PBZ Bond		126,9657 EUR
PBZ Conservative 10		107,2588 EUR
PBZ Flexible 30		98,8735 EUR
PBZ Global		14,2101 EUR
PBZ Equity		10,3322 EUR

Trezorski zapisi (Rezultati posljednje aukcije Min. Financija RH)						
Ročnost	Valuta	Prinos	Izdano (Mio)	Dat. Izdanja	Dat. Dospjeća	
91	HRK	0,40	5	03.03.2016	02.06.2016	
182	HRK	0,45	1	10.03.2016	08.09.2016	
364	HRK	0,95	402	09.06.2016	08.06.2017	
546	EUR	1,95	1225	12.02.2015	11.08.2016	
91	EUR/VK	0,20	11,00	25.02.2016	26.05.2016	
364	EUR/VK	0,30	3,00	25.02.2016	23.02.2017	

Kamatni sw apovi			
	EUR BID	USD BID	CHF BID
1 Y	-0,1753	0,7680	-0,8075
2 Y	-0,2050	0,8710	-0,8500
3 Y	-0,1996	0,9610	-0,8267
4 Y	-0,1400	1,0480	-0,7817
5 Y	-0,0700	1,1360	-0,7167
6 Y	0,0270	1,2250	-0,6392
7 Y	0,1400	1,3100	-0,5567
8 Y	0,2570	1,3900	-0,4695
9 Y	0,3610	1,4600	-0,3895
10 Y	0,4600	1,5250	-0,3192

PBZ Referentne kamate						
HRK	O/N	1W	1M	3M	6M	
Bid	0,00	0,00	0,10	0,30	0,50	
Ask	0,50	0,50	0,60	0,80	1,00	
EUR	O/N	1W	1M	3M	6M	
Bid	0,00	0,00	0,00	0,01	0,01	
Ask	0,20	0,20	0,30	0,41	0,51	
USD	O/N	1W	1M	3M	6M	
Bid	0,20	0,30	0,40	0,50	0,66	
Ask	0,70	0,80	0,90	1,00	1,10	

Zibor na O/N



Pregled tržišta obveznica

Obveznice Rep. Hrvatske

Naziv	Kupon	Dospijeće	Cijena		Prinos	
			Bid	Ask	Bid	Ask
<i>Euro - Val. klauzula</i>						
RHMF-O-19BA	5,375%	29.11.2019	111,20	111,90	1,98	1,78
RHMF-O-203E	6,500%	05.03.2020	116,00	116,70	1,99	1,81
RHMF-O-227E	6,500%	22.07.2022	117,80	118,50	3,25	3,13
RHMF-O-247E	5,750%	10.07.2024	115,40	116,10	3,53	3,44
<i>HRK - Kunske</i>						
RHMF-O-167A	5,750%	22.07.2016	100,40	100,50	0,71	-0,51
RHMF-O-172A	4,750%	08.02.2017	102,10	102,40	1,37	0,90
RHMF-O-17BA	6,250%	25.11.2017	106,70	107,20	1,47	1,13
RHMF-O-187A	5,250%	10.07.2018	106,80	107,30	1,85	1,61
RHMF-O-203A	6,750%	05.03.2020	115,70	116,70	2,30	2,02
RHMF-O-257A	4,500%	09.07.2025	106,30	107,30	3,67	3,54
RHMF-O-26CA	4,250%	14.12.2026	103,20	104,20	3,88	3,76

Kotacije europskih državnih obveznica dospjeća 10 godina

Izdavatelj	Cijena	Prinos
Njemačka	104,51	0,03
Francuska	100,68	0,43
Austrija	103,16	0,44
Italija	105,30	1,40
Španjolska	103,89	1,52
Portugal	96,71	3,26
Češka	105,30	0,46
Grčka	70,38	8,16
Slovenija	134,18	1,36

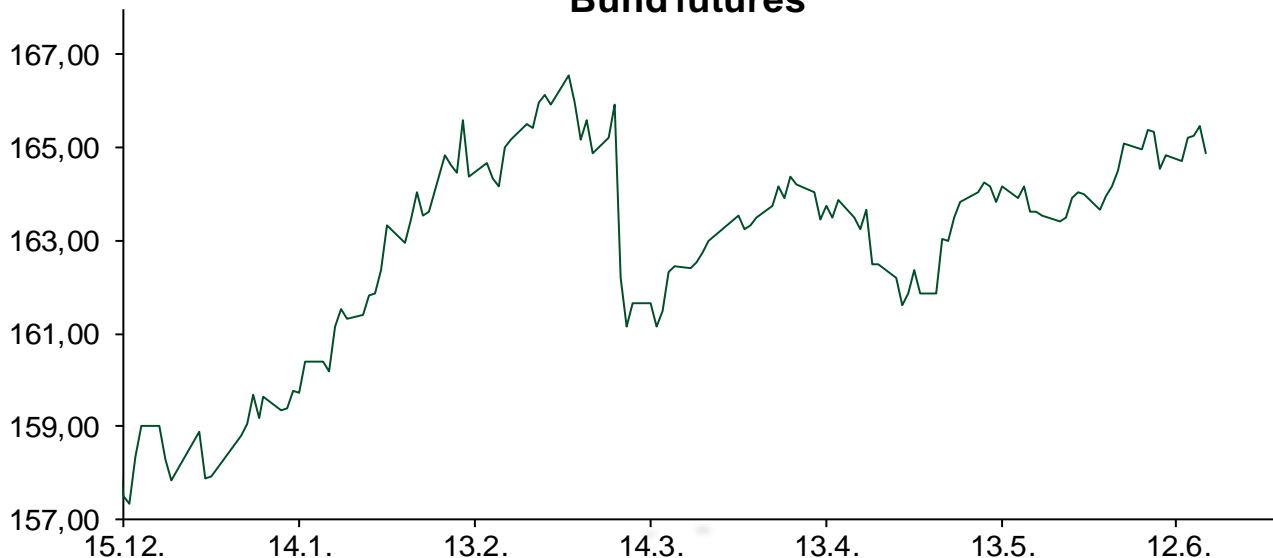
Eurobonds Rep. Hrvatske i hrvatskih kompanija

Naziv	Kupon	Dospijeće	Cijena		Prinos	
			Bid	Ask	Bid	Ask
<i>Republika Hrvatska</i>						
CROATIA USD 2017	6,250%	27.04.2017	103,20	103,50	2,39	2,04
CROATIA EUR 2018	5,875%	09.07.2018	109,20	109,50	1,28	1,14
CROATIA USD 2019	6,750%	05.11.2019	108,70	109,00	3,96	3,87
CROATIA USD 2020	6,625%	14.07.2020	108,60	109,10	4,29	4,16
CROATIA USD 2021	6,375%	24.03.2021	108,60	109,10	4,35	4,24
CROATIA EUR 2022	3,875%	30.05.2022	102,00	102,50	3,50	3,40
CROATIA USD 2023	5,5%	04.04.2023.	104,50	105,00	4,72	4,63
CROATIA USD 2024	6,000%	26.01.2024	107,50	108,00	4,81	4,73
CROATIA EUR 2025	3,000%	09.03.2025	94,25	94,75	3,79	3,72
<i>Hrvatske kompanije</i>						
AGROKOR 2020	9,125%	10.10.2020	106,30	107,30	7,11	6,80
AGROKOR 2019	9,875%	01.05.2019	105,20	106,20	7,80	7,42
ZG. HOLDING 2017	5,500%	10.07.2017	99,00	100,50	6,51	4,99
HEP USD	6,000%	09.11.2017	104,80	105,80	2,43	1,72
HEP USD	5,875%	23.10.2022	104,65	105,65	5,01	4,83

CDS Pregled

Izdavatelj	1 god	3 god	5 god
Hrvatska	67	168	240
Italija	56	102	149
Spain	40	78	107

Bund futures



Pregled dioničkog tržišta

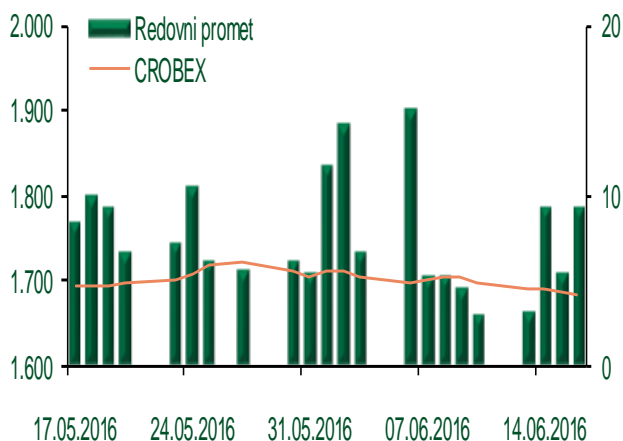
Dnevni pregled trgovanja na ZSE

Podaci za 16.06.2016.

Ukupni promet ('000 HRK)	9.235,27
Redovni promet ('000 HRK)	9.235,27
Prijavljeni promet ('000 HRK)	0,00
OTC promet ('000 HRK)	19.144,27
Vrijednost CROBEX indeksa	1.683,02
Dnevna promjena CROBEX indeksa	-0,22%
Promjena CROBEX indeksa u 2016.	-0,39%
Vrijednost CROBEX10 indeksa	982,82
Dnevna promjena CROBEX10 indeksa	-0,19%
Promjena CROBEX10 indeksa u 2016.	-0,65%

Izvor: Zagrebačka burza


Kretanje vrijednosti CROBEX-a i redovnog prometa



Top 5 najlikvidnijih dionica na Zagrebačkoj burzi

Oznaka	Naziv društva	Zadnja cijena (HRK) na 16.06.2016.	Promjena cijene	Promjena u tekućoj godini	Promet ('000 HRK)	Tržišna kapitalizacija (mil. HRK)
HT-R-A	Hrvatski Telekom d.d.	140,80	0,21%	-2,49%	3.775,04	11.529,91
RVP-R-A	VALAMAR RIVIERA dioničko društvo za tu	24,02	0,08%	-0,21%	1.813,75	3.027,18
ADRS-P-A	Adris Grupa d.d.	385,00	-1,28%	5,48%	1.422,30	2.611,88
PODR-R-A	Podravka d.d.	337,00	0,00%	0,90%	463,34	1.826,54
ADRS-R-A	Adris Grupa d.d.	500,00	-0,99%	-9,09%	371,99	4.807,95

Dnevna promjena sastavnica CROBEX-a



Pregled stanja na burzama u regiji

Indeks	Vrijednost indeksa na 16.06.2016.	Dnevna promjena indeksa	Promjena indeksa u tekućoj godini
BELEX15	622,22	-0,25%	-3,40%
BELEXline	1.352,68	-0,17%	-2,01%
SBI TOP	679,70	-0,81%	-2,36%
SASX-10	703,25	-0,42%	0,60%
BIRS	590,12	-0,18%	-10,45%
MONEX 20	10.350,06	-1,36%	-14,66%
MBI-10	1.727,88	-0,67%	-5,75%

Izvor: službene stranice burzi regije

Pregled stanja na burzama u svijetu

Indeks	Vrijednost indeksa na 16.06.2016.	Dnevna promjena indeksa	Promjena indeksa u tekućoj godini
FTSE 100	5950,48	-0,27%	-4,68%
DAX 30	9550,47	-0,59%	-11,10%
CAC 40	4153,01	-0,45%	-10,44%
DJIA	17733,1	+0,53%	1,77%
NASDAQ	4844,91	+0,21%	-3,25%
S&P 500	2077,99	+0,31%	1,67%
NIKKEI 225	15599,66	+1,07%	-18,04%

Izvor: Bloomberg

Kontakti

Riznica i ALM

Prodaja rizničnih proizvoda
treasurysales@pbz.hr

01 4891 301

Riznica
treasury@pbz.hr

- Likvidnost 01 4891 303
- Trgovanje devizama 01 4891 302
- Trgovanje vrijednosnim papirima 01 4891 304
- Trgovanje efektivom 01 4891 305

Proizvodi korporativnog bankarstva

Brokerski poslovi
brokeri@pbz.hr

01 4891 331

Pravne napomene:

Ovu publikaciju izdaje PRIVREDNA BANKA ZAGREB-DIONIČKO DRUŠTVO, Zagreb, Radnička cesta 50 (dalje:PBZ) i namijenjena je klijentima Grupe PBZ. Ova publikacija je načinjena samo sa svrhom informiranja i ne može se niti na koji način smatrati ponudom ili pozivom na kupnju imovine ili prava koje se u njoj spominju. Informativni karakter ove publikacije znači da ona ne može služiti kao zamjena za vlastitu prosudbu i procjenu bilo kojeg čitatelja ili primatelja ove publikacije. Informacije, mišljenja, zaključci, prognoze i projekcije koje se ovdje iznose zasnivaju se na javno dostupnim podacima u čiju se točnost PBZ pouzdaje, ali istu ne može jamčiti. U skladu s navedenim, svi stavovi, mišljenja, zaključci, prognoze i projekcije izneseni u ovoj publikaciji podložni su promjenama podataka kako ih objavljuju korišteni izvori. PBZ dozvoljava daljnje korištenje podataka iz ove publikacije, uz obavezno navođenje ove publikacije kao izvora. Svaka imovina koja se spominje u ovoj publikaciji i čije se kretanje komentira može, s vremena na vrijeme, biti predmet trgovanja, odnosno zauzimanja pozicije od strane PBZ-a.