

Dnevni izvještaj financijskih tržišta

20.travanj 2016.

- Interval trgovanja u današnjem danu u okviru 7,48-7,53
- Kuna blago ojačala u odnosu na euro
- Euro i dolar ojačali na međunarodnim tržištima
- Oporavak cijena nafte
- Europski indeksi nastavljaju s rastom, CROBEX u zelenom

Pregled deviznog tržišta

	Spot rates	
	BID	ASK
EURUSD	1,1357	1,1361
EURCHF	1,0924	1,0926
EURGBP	0,7902	0,7904
EURJPY	123,83	123,88
GBPUSD	1,4369	1,4374
USDJPY	109,01	109,06
GOLD	1245,76	1246,56
BRENT	43,06	43,08

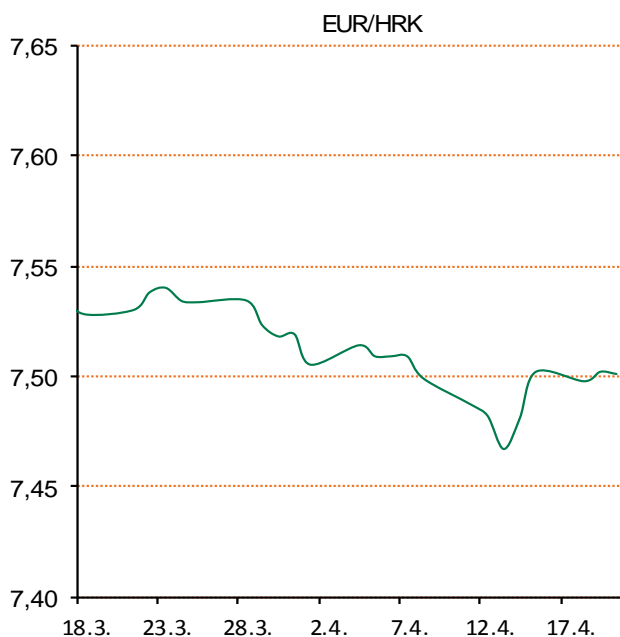
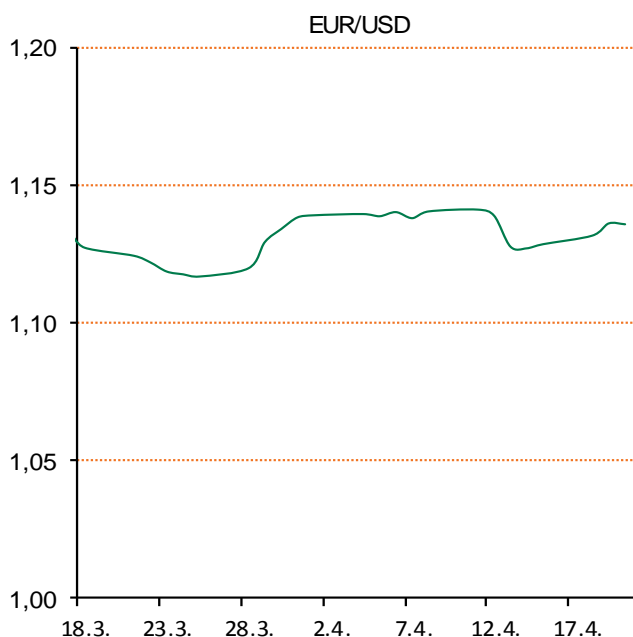
	Forward points EUR/HRK	
	BID	ASK
O/N	0,2	1,1
T/N	0,2	1,1
1W	1	8
2W	2	16
1M	5	34
3M	37	138
6M	95	360
12M	341	865

	Interest rate swap EUR	
	BID	ASK
1Y	-0,17	-0,12
2Y	-0,171	-0,141
3Y	-0,136	-0,128
4Y	-0,089	-0,059
5Y	-0,005	0,015
7Y	0,21	0,22
9Y	0,436	0,442
10Y	0,534	0,542

	Cross-rates PBZ	
	BID	ASK
EURHRK	7,4800	7,5300
USDHRK	6,5839	6,6303
CHFHRK	6,8461	6,8931
GBPHRK	9,4636	9,5292
JPYHRK	6,0381	6,0809
AUDHRK	5,1360	5,1713
CADHRK	5,1854	5,2226
NOKHRK	0,8085	0,8144
DKKHRK	1,0049	1,0116
SEKHRK	0,8142	0,8199
HUFHRK	2,4126	2,4326
PLNHRK	1,7402	1,7533
CZKHRK	0,2766	0,2788

Jučerašnji dan otvorili smo kotacijom EURHRK 7,503-7,508. Tijekom dana kuna je blago jačala pa je trgovanje završeno na razini 7,497-7,502 za EURHRK. Ključni indeksi Zagrebačke burze trgovanje su završili porastom, pa je tako Crobex uvećan za 0,44 posto, a Crobex10 za 0,37 posto. Ukupni redovni promet na ZSE uvećan je u odnosu na ponedjeljak te je iznosio 10,3 milijuna kuna. Današnje trgovanje očekujemo u okviru 7,48-7,53.

Euro i dolar ojačali su jučer na međunarodnom tržištu valuta prema jenu s obzirom da su ulagači bili spremniji na ulaganje u rizičniju imovinu nakon oporavka cijena nafte. U takvim okolnostima euro je prema jenu ojačao za 0,65 posto na 124 jena, a dolar za 0,5 posto te se njime trgovalo po 109,40 jena. Euro je blago ojačao i prema dolaru za 0,1 posto na 1,1330 dolara. Na valutnim tržištima izdvajale su se valute izvoznika robe, kao što su kanadski, australski i novozelandski dolar. Australski dolar je prema američkom ojačao za 0,6 posto na 78,03 centa, a novozelandski je bio u plusu jedan posto na razini od 70,28 centi. Cijene nafte u utorak su se ponovno približile razini od 44 dolara na međunarodnim tržištima poduprte štrajkom naftnih radnika u Kuvajtu. Na londonskom tržištu cijena barela je porasla na 43,72 dolara, dok se na američkom tržištu trgovalo po 40,42 dolara.



Sport: Nogometaši Bayerna izborili su plasman u finale njemačkog Kupa nakon što su u Münchenu pobijedili Werder s 2-0. Dva je pogotka za Bavarce postigao Thomas Müller (30, 71 pen). Bayernu je to 21. plasman u finale nacionalnog kupa, a do sada je slavio rekordnih 17 puta. U drugom polufinalnom susretu u srijedu će snage odmjeriti Hertha Berlin i Borussia Dortmund. Finale je 21. svibnja na Olimpijskom stadionu u Berlinu.

Pregled novčanog tržišta

Opis	Referentne kamatne stope na dan			19.04.2016	
	Libor USD	Libor CHF	Euribor	Zibor	
O/N	0,3812	-0,766	-	0,41	
1W	0,4011	-0,802	-0,360	0,49	
2W			-0,352	0,55	
1M	0,43875	-0,779	-0,343	0,64	
3M	0,63435	-0,724	-0,250	0,83	
6M	0,9009	-0,655	-0,139	1,03	
1Y	1,2183	-0,535	-0,011	1,34	

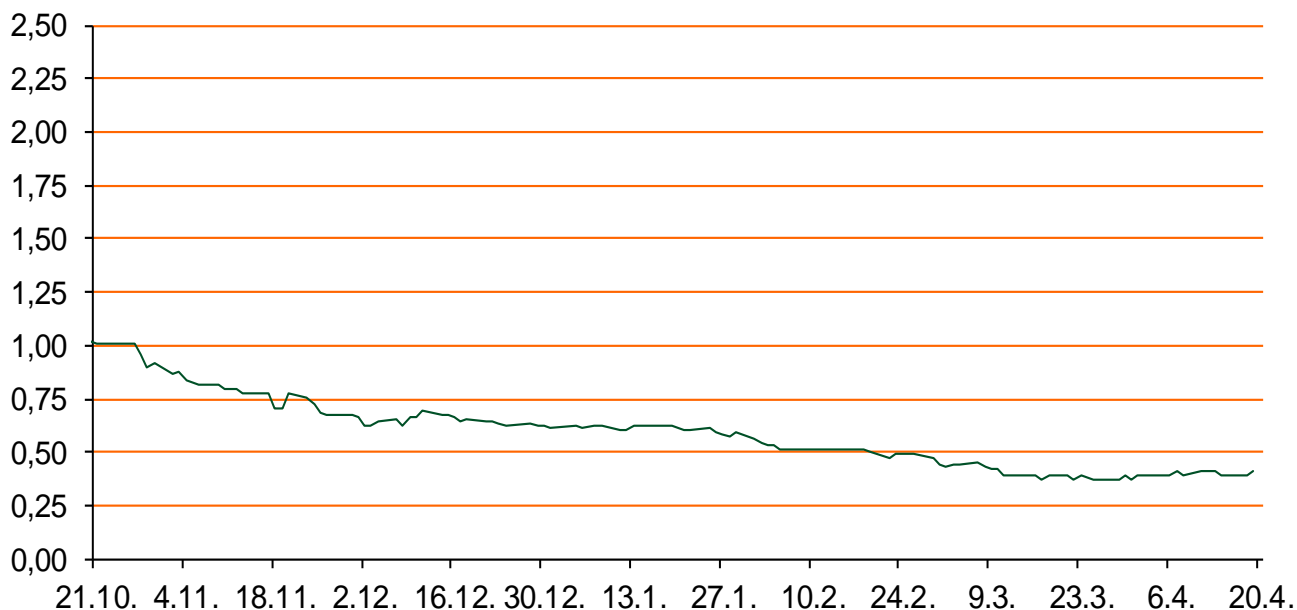
Vrijednost udjela fondova	18.04.2016
Fond	
PBZ Novčani fond	143,2364 HRK
PBZ Euro novčani	139,2144 EUR
PBZ Dollar	131,5345 USD
PBZ Short term bond	101,3498 HRK
PBZ Bond	127,1220 EUR
PBZ Conservative 10	108,0253 EUR
PBZ Flexibile 30	99,8079 EUR
PBZ Global	14,3343 EUR
PBZ Equity	10,2250 EUR

Trezorski zapisi (Rezultati posljednje aukcije Mn. Financija RH)					
Ročnost	Valuta	Prinos	Izdano (Mio)	Dat. Izdanja	Dat. Dospijeća
91	HRK	0,40	5	03.03.2016	02.06.2016
182	HRK	0,45	1	10.03.2016	08.09.2016
364	HRK	0,99	581	31.03.2016	30.03.2017
546	EUR	1,95	1225	12.02.2015	11.08.2016
91	EUR/VK	0,20	11,00	25.02.2016	26.05.2016
364	EUR/VK	0,30	3,00	25.02.2016	23.02.2017

	Kamatni swapovi		
	EUR BID	USD BID	CHF BID
1 Y	-0,1700	0,7630	-0,7500
2 Y	-0,1570	0,8810	-0,7560
3 Y	-0,1360	0,9860	-0,7617
4 Y	-0,0810	1,0890	-0,6750
5 Y	-0,0020	1,1900	-0,5920
6 Y	0,0985	1,2920	-0,5100
7 Y	0,2105	1,3870	-0,4200
8 Y	0,3250	1,4720	-0,3320
9 Y	0,4335	1,5480	-0,2520
10 Y	0,5315	1,6170	-0,1700

PBZ Referentne kamate						
HRK	O/N	1W	1M	3M	6M	
Bid	0,00	0,00	0,10	0,30	0,50	
Ask	0,50	0,50	0,60	0,80	1,00	
EUR	O/N	1W	1M	3M	6M	
Bid	0,00	0,00	0,00	0,01	0,01	
Ask	0,20	0,20	0,30	0,41	0,51	
USD	O/N	1W	1M	3M	6M	
Bid	0,20	0,30	0,40	0,50	0,66	
Ask	0,70	0,80	0,90	1,00	1,10	

Zibor na O/N



Pregled tržišta obveznica

Obveznice Rep. Hrvatske

Naziv	Kupon	Dospijeće	Cijena		Prinos		
			Bid	Ask	Bid	Ask	
<i>Euro - Val. klauzula</i>							
RHMF-O-19BA	5,375%	29.11.2019	111,70	112,40	1,98	1,80	
RHMF-O-203E	6,500%	05.03.2020	116,60	117,30	2,01	1,84	
RHMF-O-227E	6,500%	22.07.2022	118,15	118,85	3,26	3,15	
RHMF-O-247E	5,750%	10.07.2024	115,85	116,55	3,51	3,42	
<i>HRK - Kunske</i>							
RHMF-O-167A	5,750%	22.07.2016	101,15	101,35	0,97	0,16	
RHMF-O-172A	4,750%	08.02.2017	102,65	102,95	1,36	0,98	
RHMF-O-17BA	6,250%	25.11.2017	107,45	107,95	1,47	1,16	
RHMF-O-187A	5,250%	10.07.2018	107,50	108,50	1,77	1,33	
RHMF-O-203A	6,750%	05.03.2020	116,70	117,70	2,21	1,94	
RHMF-O-257A	4,500%	09.07.2025	106,45	107,45	3,67	3,54	
RHMF-O-26CA	4,250%	14.12.2026	103,45	104,45	3,85	3,73	

Kotacije europskih državnih obveznica dospjeća 10 godina

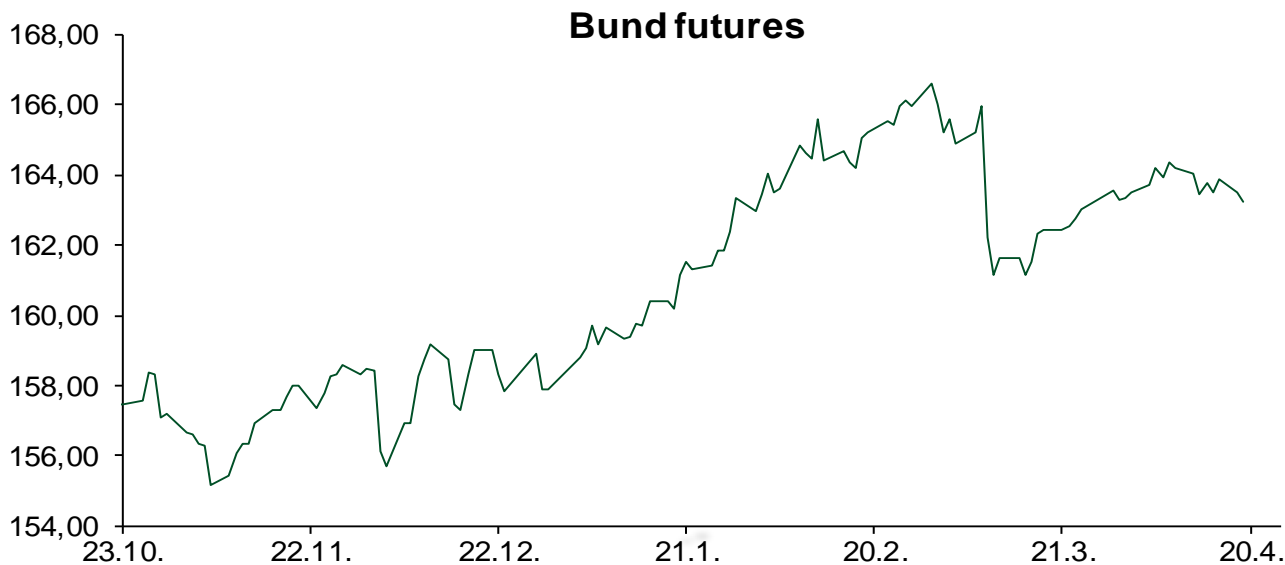
Izdavatelj	Cijena	Prinos
Njemačka	103,43	0,15
Francuska	100,06	0,49
Austrija	107,83	0,36
Italija	105,56	1,39
Španjolska	103,89	1,53
Portugal	97,33	3,19
Češka	105,20	0,48
Grčka	64,51	9,23
Slovenija	134,35	1,40

Eurobonds Rep. Hrvatske i hrvatskih kompanija

Naziv	Kupon	Dospijeće	Cijena		Prinos		
			Bid	Ask	Bid	Ask	
<i>Republika Hrvatska</i>							
CROATIA USD 2017	6,250%	27.04.2017	103,80	104,30	2,40	1,91	
CROATIA EUR 2018	5,875%	09.07.2018	109,65	110,15	1,40	1,18	
CROATIA USD 2019	6,750%	05.11.2019	109,90	110,40	3,73	3,58	
CROATIA USD 2020	6,625%	14.07.2020	110,00	111,00	4,02	3,78	
CROATIA USD 2021	6,375%	24.03.2021	109,70	110,70	4,17	3,96	
CROATIA EUR 2022	3,875%	30.05.2022	103,15	104,15	3,30	3,12	
CROATIA USD 2023	5,5%	04.04.2023.	106,50	107,50	4,40	4,24	
CROATIA USD 2024	6,000%	26.01.2024	109,85	110,85	4,48	4,34	
CROATIA EUR 2025	3,000%	09.03.2025	95,35	96,35	3,62	3,48	
<i>Hrvatske kompanije</i>							
AGROKOR 2020	9,125%	10.10.2020	106,50	107,50	7,12	6,83	
AGROKOR 2019	9,875%	01.05.2019	105,50	106,50	7,79	7,43	
ZG. HOLDING 2017	5,500%	10.07.2017	98,00	99,50	7,26	5,92	
HEP USD	6,000%	09.11.2017	105,50	106,50	2,34	1,70	
HEP USD	5,875%	23.10.2022	103,10	104,10	5,30	5,12	

CDS Pregled

Izdavatelj	1 god	3 god	5 god
Hrvatska	90	194	261
Italija	48	98	130
Spain	29	68	93



Pregled dioničkog tržišta

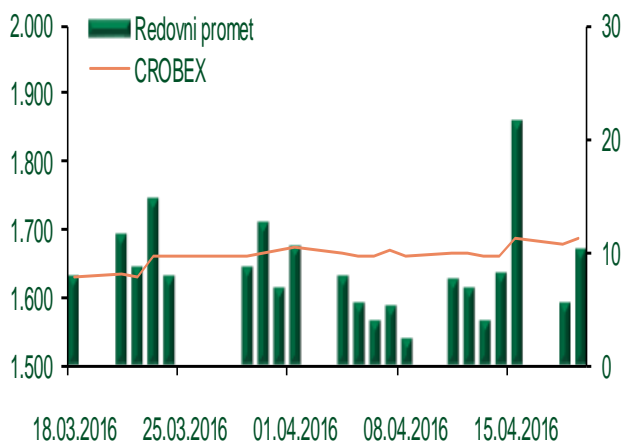
Dnevni pregled trgovanja na ZSE

Podaci za 19.04.2016.

Ukupni promet ('000 HRK)	10.264,18
Redovni promet ('000 HRK)	10.264,18
Prijavljeni promet ('000 HRK)	0,00
OTC promet ('000 HRK)	13.702,34
Vrijednost CROBEX indeksa	1.686,07
Dnevna promjena CROBEX indeksa	0,44%
Promjena CROBEX indeksa u 2016.	-0,21%
Vrijednost CROBEX10 indeksa	993,88
Dnevna promjena CROBEX10 indeksa	0,37%
Promjena CROBEX10 indeksa u 2016.	0,46%

Izvor: Zagrebačka burza


Kretanje vrijednosti CROBEX-a i redovnog prometa



Top 5 najlikvidnijih dionica na Zagrebačkoj burzi

Oznaka	Naziv društva	Zadnja cijena (HRK) na 19.04.2016.	Promjena cijene	Promjena u tekućoj godini	Promet ('000 HRK)	Tržišna kapitalizacija (mil. HRK)
JMNC-R-A	Jamnica d.d.	106.102,00	-1,30%	-7,65%	3.397,16	2.347,61
HT-R-A	Hrvatski Telekom d.d.	146,70	0,48%	1,59%	2.050,51	12.013,05
LEDO-R-A	Ledo d.d.	9.799,00	2,75%	8,47%	771,69	2.157,45
ADRS-R-A	Adris Grupa d.d.	520,25	-3,66%	-5,41%	704,80	5.002,67
RVP-R-A	VALAMAR RIVIERA dioničko društvo za tu	24,51	0,00%	1,83%	480,64	3.088,94

Dnevna promjena sastavnica CROBEX-a



Pregled stanja na burzama u regiji

Indeks	Vrijednost indeksa na 19.04.2016.	Dnevna promjena indeksa	Promjena indeksa u tekućoj godini
BELEX15	607,95	-0,44%	-5,61%
BELEXline	1.327,93	-0,58%	-3,80%
SBI TOP	717,19	-0,20%	3,03%
SASX-10	714,41	-0,53%	2,20%
BIRS	585,11	-0,81%	-11,21%
MONEX 20	11.187,12	-1,47%	-7,76%
MBI-10	1.773,20	0,00%	-3,28%

Izvor: službene stranice burzi regije

Pregled stanja na burzama u svijetu

Indeks	Vrijednost indeksa na 19.04.2016.	Dnevna promjena indeksa	Promjena indeksa u tekućoj godini
FTSE 100	6405,35	+0,82%	2,61%
DAX 30	10349,59	+2,27%	-3,66%
CAC 40	4566,48	+1,32%	-1,52%
DJIA	18053,6	+0,27%	3,61%
NASDAQ	4940,33	-0,40%	-1,34%
S&P 500	2100,8	+0,31%	2,78%
NIKKEI 225	16906,54	+0,19%	-11,18%

Izvor: Bloomberg

Kontakti

Riznica i ALM

Prodaja rizničnih proizvoda
treasurysales@pbz.hr

01 4891 301

Riznica
treasury@pbz.hr

- Likvidnost 01 4891 303
- Trgovanje devizama 01 4891 302
- Trgovanje vrijednosnim papirima 01 4891 304
- Trgovanje efektivom 01 4891 305

Proizvodi korporativnog bankarstva

Brokerski poslovi
brokeri@pbz.hr

01 4891 331

Pravne napomene:

Ovu publikaciju izdaje PRIVREDNA BANKA ZAGREB-DIONIČKO DRUŠTVO, Zagreb, Radnička cesta 50 (dalje:PBZ) i namijenjena je klijentima Grupe PBZ. Ova publikacija je načinjena samo sa svrhom informiranja i ne može se niti na koji način smatrati ponudom ili pozivom na kupnju imovine ili prava koje se u njoj spominju. Informativni karakter ove publikacije znači da ona ne može služiti kao zamjena za vlastitu prosudbu i procjenu bilo kojeg čitatelja ili primatelja ove publikacije. Informacije, mišljenja, zaključci, prognoze i projekcije koje se ovdje iznose zasnivaju se na javno dostupnim podacima u čiju se točnost PBZ pouzdaje, ali istu ne može jamčiti. U skladu s navedenim, svi stavovi, mišljenja, zaključci, prognoze i projekcije izneseni u ovoj publikaciji podložni su promjenama podataka kako ih objavljuju korišteni izvori. PBZ dozvoljava daljnje korištenje podataka iz ove publikacije, uz obavezno navođenje ove publikacije kao izvora. Svaka imovina koja se spominje u ovoj publikaciji i čije se kretanje komentira može, s vremena na vrijeme, biti predmet trgovanja, odnosno zauzimanja pozicije od strane PBZ-a.