

Dnevni izvještaj financijskih tržišta

19. kolovoz 2016.

- blaga deprecijacija kune
- ključni indeksi ZSE-a u blagom padu
- „range” trgovanja 7,46 – 7,51
- slabljenje dolara na međunarodnim tržištima
- članovi odbora za monetarnu politiku SAD-a protiv kratkoročnog podizanja kamata
- barel nafte iznad 50 dolara
- porast svjetskih burzovnih indeksa

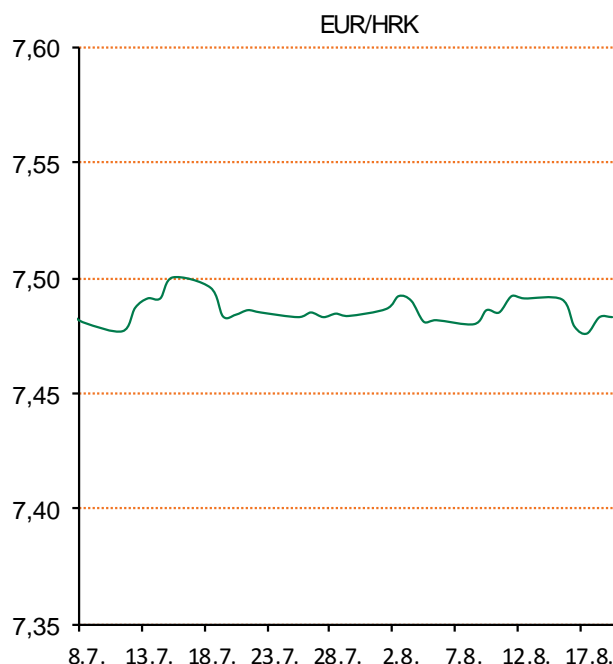
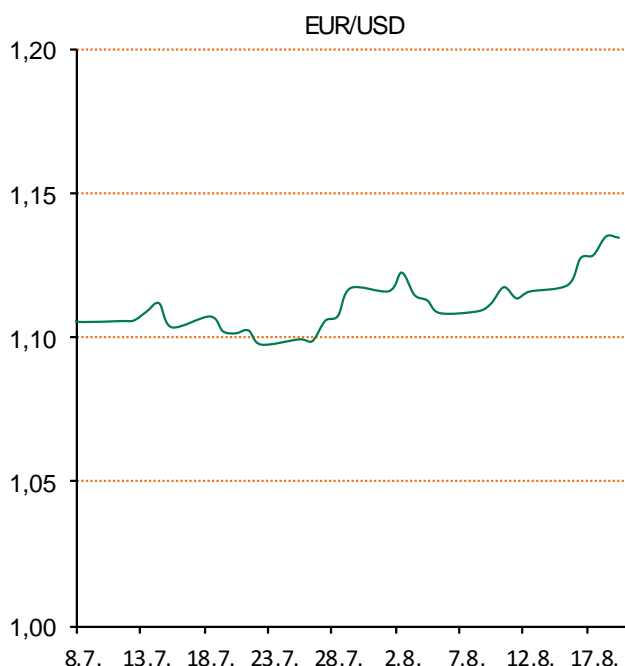
Pregled deviznog tržišta

Spot rates			Forward points EUR/HRK			Interest rate swap EUR		
	BID	ASK		BID	ASK		BID	ASK
EURUSD	1,1345	1,1349	O/N	4,9	13,3	1Y	-0,2	-0,19
EURCHF	1,0834	1,0839	T/N	1,6	4,4	2Y	-0,211	-0,205
EURGBP	0,8631	0,8633	1W	11	30	3Y	-0,2268	-0,1768
EURJPY	113,49	113,55	2W	23	59	4Y	-0,195	-0,165
GBPUSD	1,3146	1,315	1M	50	125	5Y	-0,15	-0,12
USDJPY	100,03	100,06	3M	143	371	7Y	0,01	0,02
GOLD	1348,60	1349,40	6M	202	587	9Y	0,1995	0,2045
BRENT	49,35	49,37	12M	408	1082	10Y	0,2667	0,3067

Cross-rates PBZ		
	BID	ASK
EURHRK	7,4600	7,5100
USDHRK	6,5733	6,6197
CHFHRK	6,8826	6,9319
GBPHRK	8,6413	8,7012
JPYHRK	6,5698	6,6173
AUDHRK	5,0249	5,0589
CADHRK	5,1360	5,1722
NOKHRK	0,8062	0,8119
DKKHRK	1,0023	1,0091
SEKHRK	0,7872	0,7928
HUFHRK	2,4026	2,4226
PLNHRK	1,7371	1,7515
CZKHRK	0,2758	0,2781

Dobro jutro. U četvrtak je kuna oslabila naspram eura. Dan smo otvorili s kotacijom 7,475 EURHRK, a zatvorili smo ga s kotacijom 7,482. Ključni indeksi Zagrebačke burze trgovanje su zaključili padom. CROBEX je umanjen za 0,12%, dok je CROBEX10 umanjen za 0,07%. Ukupni redovni promet na ZSE iznosio je 11,3 milijuna kuna što je 2,6 milijuna kuna manje nego dan prije. Najlikvidnija dionica je bila od Valamar Riviera s prometom od 4,1 milijun kuna. Interval današnjeg trgovanja u okviru 7,46 – 7,51.

Dolar je u četvrtak na međunarodnim deviznim tržištima oslabio prema košarici ključnih svjetskih valuta. Trenutno tečaj USDJPY je na razini 100,20 jena. EURUSD je na razini 1,1334 dolara. Investitori ne očekuju skorašnje podizanje kamatnih stopa u SAD-u zbog toga što prema zapisniku sa srpanjske sjednice Fed-a, većina članova odbora za monetarnu politiku je optimistična u pogledu gospodarskog rasta. No većina njih očekuje slabiji tempo zapošljavanja pa se protive kratkoročnom podizanju kamatnih stopa. Cijene barela nafte prešle su razinu od 50 dolara zbog priprema vodećih proizvođača za razgovore o zamrzavanju razine proizvodnje. Na londonskom tržištu cijena barela je 50,22 dolara, dok je na američkom tržištu 47,44 dolara.



Cannelloni s četiri vrste sira: Pečnicu zagrijte na 200 stupnjeva. Za umak od rajčice na maslinovom ulju prepržite protisnuti češnjak i lagano ga popržite. Dodajte pelata, sol i papar, svježi bosiljak i origano pa sve krčkajte oko 10 minuta. Ostavite sa strane. Za punjenje pomiješajte kozji sir(150g), ricottu(150g) i parmezan(150g). S malom žličicom napunite cannellone(200g) (ne skuhanе!) i poredajte ih u namašćenu vatrostalnu posudu za pečenje. Sve prelijte umakom od rajčice i na vrh natrgajte mozzereu(150g). Pecite na 200 stupnjeva oko 40 minuta.

Pregled novčanog tržišta

Opis	Referentne kamatne stope na dan			18.08.2016	
	Libor USD	Libor CHF	Euribor	Zibor	
O/N	0,41722	-0,795	-	0,49	
1W	0,44078	-0,811	-0,379	0,58	
2W			-0,377	0,59	
1M	0,51411	-0,804	-0,369	0,67	
3M	0,81128	-0,739	-0,299	0,82	
6M	1,20678	-0,655	-0,191	0,97	
1Y	1,51961	-0,484	-0,048	1,28	

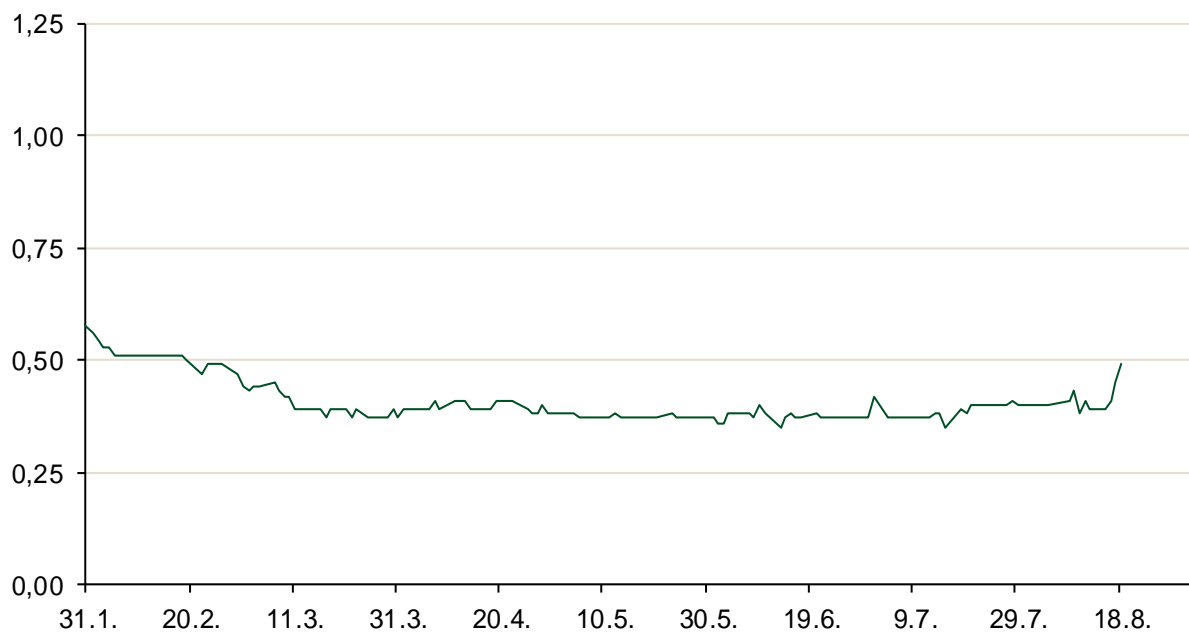
Vrijednost udjela fondova	15.08.2016
Fond	
PBZ Novčani fond	143,3563 HRK
PBZ Euro novčani	139,3052 EUR
PBZ Dollar	131,9220 USD
PBZ Short term bond	101,4600 HRK
PBZ Bond	128,0856 EUR
PBZ Conservative 10	109,0265 EUR
PBZ Flexibile 30	100,7689 EUR
PBZ Global	14,7590 EUR
PBZ Equity	10,8465 EUR

Trezorski zapisi (Rezultati posljednje aukcije Min. Financija RH)					
Ročnost	Valuta	Prinos	Izdano (Mio)	Dat. Izdanja	Dat. Dospijeća
182	HRK	0,45	1	10.03.2016	08.09.2016
364	HRK	0,94	562	30.06.2016	29.07.2017
364	EUR/VK	0,25	16,00	27.05.2016	25.05.2017

Kamatni sw apovi			
	EUR BID	USD BID	CHF BID
1 Y	-0,2230	0,9070	-0,7225
2 Y	-0,2230	0,9760	-0,7120
3 Y	-0,2212	1,0310	-0,6950
4 Y	-0,1940	1,0900	-0,6730
5 Y	-0,1500	1,1500	-0,6150
6 Y	-0,0690	1,2120	-0,5690
7 Y	0,0030	1,2700	-0,5050
8 Y	0,1000	1,3290	-0,4450
9 Y	0,1995	1,3810	-0,3810
10 Y	0,2865	1,4260	-0,3180

PBZ Referente kamate						
HRK	O/N	1W	1M	3M	6M	
Bid	0,00	0,00	0,05	0,30	0,40	
Ask	0,50	0,50	0,55	0,80	0,90	
EUR	O/N	1W	1M	3M	6M	
Bid	0,00	0,00	0,00	0,01	0,01	
Ask	0,20	0,20	0,30	0,41	0,51	
USD	O/N	1W	1M	3M	6M	
Bid	0,20	0,30	0,40	0,50	0,66	
Ask	0,70	0,80	0,90	1,00	1,10	

Zibor na O/N



Pregled tržišta obveznica

Obveznice Republike Hrvatske

Naziv	Kupon	Dospijeće	Cijena		Prinos	
			Bid	Ask	Bid	Ask
<i>Euro - Val. klauzula</i>						
RHMF-O-19BA	5,375%	29.11.2019	111,80	112,50	1,65	1,44
RHMF-O-203E	6,500%	05.03.2020	116,55	117,25	1,66	1,47
RHMF-O-227E	6,500%	22.07.2022	117,80	118,50	3,17	3,05
RHMF-O-247E	5,750%	10.07.2024	116,00	116,70	3,42	3,32
<i>HRK - Kunske</i>						
RHMF-O-172A	4,750%	08.02.2017	101,80	102,10	0,79	0,15
RHMF-O-17BA	6,250%	25.11.2017	106,35	106,85	1,13	0,74
RHMF-O-187A	5,250%	10.07.2018	106,60	107,10	1,66	1,40
RHMF-O-203A	6,750%	05.03.2020	115,15	116,15	2,26	1,96
RHMF-O-217A	2,750%	08.07.2021	99,90	100,70	2,77	2,59
RHMF-O-257A	4,500%	09.07.2025	106,80	107,80	3,60	3,46
RHMF-O-26CA	4,250%	14.12.2026	105,10	106,10	3,65	3,53

Kotacije europskih državnih obveznica dospjeća 10 godina

Izdavatelj	Cijena	Prinos
Njemačka	100,77	-0,08
Francuska	103,45	0,14
Austrija	106,60	0,10
Italija	104,76	1,09
Španjolska	109,44	0,93
Portugal	99,61	2,92
Češka	106,65	0,31
Grčka	71,25	8,08
Slovenija	140,53	0,74

Eurobonds Rep. Hrvatske

Naziv	Kupon	Dospijeće	Cijena		Prinos	
			Bid	Ask	Bid	Ask
<i>Republika Hrvatska</i>						
CROATIA USD 2017	6,250%	27.04.2017	102,90	103,20	1,90	1,46
CROATIA EUR 2018	5,875%	09.07.2018	110,00	110,30	0,50	0,35
CROATIA USD 2019	6,750%	05.11.2019	110,20	110,50	3,36	3,26
CROATIA USD 2020	6,625%	14.07.2020	110,90	111,40	3,59	3,46
CROATIA USD 2021	6,375%	24.03.2021	111,00	111,50	3,74	3,63
CROATIA EUR 2022	3,875%	30.05.2022	106,00	106,50	2,73	2,64
CROATIA USD 2023	5,5%	04.04.2023	109,00	109,50	3,94	3,86
CROATIA USD 2024	6,000%	26.01.2024	112,10	112,60	4,09	4,02
CROATIA EUR 2025	3,000%	11.03.2025	99,60	100,10	3,05	2,99

CDS Pregled

Izdavatelj	1 god	3 god	5 god
Hrvatska	69	153	231
Italija	53	99	132
Spain	25	59	86

Hrvatske korporativne obveznice

AGROKOR 2020	9,125%	10.10.2020	106,00	107,00	7,12	6,80
AGROKOR 2019	9,875%	01.05.2019	105,15	106,15	7,71	7,30
ZG. HOLDING 2023 HRK	3,875%	15.07.2023	98,75	99,75	4,09	3,92
HEP USD	6,000%	09.11.2017	105,20	106,70	1,64	0,44
HEP USD	5,875%	23.10.2022	107,80	109,30	4,41	4,15

Bund futures



Pregled dioničkog tržišta

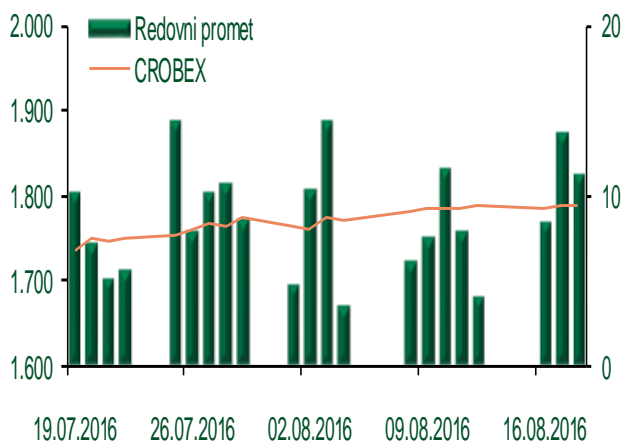
Dnevni pregled trgovanja na ZSE

Podaci za 18.08.2016.

Ukupni promet ('000 HRK)	11.161,05
Redovni promet ('000 HRK)	11.161,05
Prijavljeni promet ('000 HRK)	0,00
OTC promet ('000 HRK)	0,00
Vrijednost CROBEX indeksa	1.786,90
Dnevna promjena CROBEX indeksa	-0,12%
Promjena CROBEX indeksa u 2016.	5,76%
Vrijednost CROBEX10 indeksa	1.038,32
Dnevna promjena CROBEX10 indeksa	-0,07%
Promjena CROBEX10 indeksa u 2016.	4,96%

Izvor: Zagrebačka burza

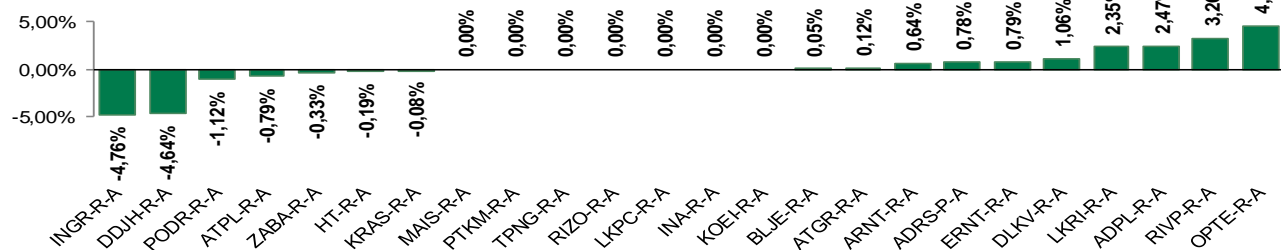
Kretanje vrijednosti CROBEX-a i redovnog prometa



Top 5 najlikvidnijih dionica na Zagrebačkoj burzi

Oznaka	Naziv društva	Zadnja cijena (HRK) na 18.08.2016.	Promjena cijene	Promjena u tekućoj godini	Promet ('000 HRK)	Tržišna kapitalizacija (mil. HRK)
RVP-R-A	VALAMAR RIVIERA dioničko društvo za tu	29,43	3,26%	22,27%	4.122,42	3.708,99
HDEL-R-A	Hidroelektra niskogradnja d.d.	20,52	-17,92%	-6,73%	1.283,53	12,80
HT-R-A	Hrvatski Telekom d.d.	143,03	-0,19%	-0,95%	1.110,09	11.712,52
ADRS-P-A	Adris Grupa d.d.	411,20	0,78%	12,66%	868,83	2.789,62
PODR-R-A	Podravka d.d.	354,99	-1,12%	6,28%	473,00	1.924,05

Dnevna promjena sastavnica CROBEX-a



Pregled stanja na burzama u regiji

Indeks	Vrijednost indeksa na 18.08.2016.	Dnevna promjena indeksa	Promjena indeksa u tekućoj godini
BELEX15	620,21	-0,09%	-3,71%
BELEXline	1.372,25	-0,19%	-0,59%
SBI TOP	723,40	0,17%	3,92%
SASX-10	693,43	0,14%	-0,80%
BIRS	566,17	-0,04%	-14,09%
MONEX 20	10.851,57	0,15%	-10,53%
MBI-10	1.909,32	0,41%	4,15%

Izvor: službene stranice burzi regije

Pregled stanja na burzama u svijetu

Indeks	Vrijednost indeksa na 18.08.2016.	Dnevna promjena indeksa	Promjena indeksa u tekućoj godini
FTSE 100	6868,96	+0,14%	10,04%
DAX 30	10603,03	+0,62%	-1,30%
CAC 40	4437,06	+0,44%	-4,31%
DJIA	18597,7	+0,13%	6,73%
NASDAQ	5240,15	+0,22%	4,65%
S&P 500	2187,02	+0,22%	7,00%
NIKKEI 225	16535,74	+0,30%	-13,12%

Izvor: Bloomberg

Kontakti

Riznica i ALM

Prodaja rizničnih proizvoda
treasurysales@pbz.hr

01 4891 301

Riznica
treasury@pbz.hr

- Likvidnost 01 4891 303
- Trgovanje devizama 01 4891 302
- Trgovanje vrijednosnim papirima 01 4891 304
- Trgovanje efektivom 01 4891 305

Proizvodi korporativnog bankarstva

Brokerski poslovi
brokeri@pbz.hr

01 4891 331

Pravne napomene:

Ovu publikaciju izdaje PRIVREDNA BANKA ZAGREB-DIONIČKO DRUŠTVO, Zagreb, Radnička cesta 50 (dalje:PBZ) i namijenjena je klijentima Grupe PBZ. Ova publikacija je načinjena samo sa svrhom informiranja i ne može se niti na koji način smatrati ponudom ili pozivom na kupnju imovine ili prava koje se u njoj spominju. Informativni karakter ove publikacije znači da ona ne može služiti kao zamjena za vlastitu prosudbu i procjenu bilo kojeg čitatelja ili primatelja ove publikacije. Informacije, mišljenja, zaključci, prognoze i projekcije koje se ovdje iznose zasnivaju se na javno dostupnim podacima u čiju se točnost PBZ pouzdaje, ali istu ne može jamčiti. U skladu s navedenim, svi stavovi, mišljenja, zaključci, prognoze i projekcije izneseni u ovoj publikaciji podložni su promjenama podataka kako ih objavljuju korišteni izvori. PBZ dozvoljava daljnje korištenje podataka iz ove publikacije, uz obavezno navođenje ove publikacije kao izvora. Svaka imovina koja se spominje u ovoj publikaciji i čije se kretanje komentira može, s vremena na vrijeme, biti predmet trgovanja, odnosno zauzimanja pozicije od strane PBZ-a.