

# Dnevni izvještaj financijskih tržišta

**19.travanj 2016.**

- Tečaj EURHRK kotira iznad razine 7,500
- Danas očekujemo trgovanje EURHRK u rasponu 7,47-7,52
- EURUSD od jučer se nalazi u rasponu 1,127-7,134
- tržište u iščekivanju sjednice ECB-a ovaj četvrtak
- blaga poruka iz RBA podigla vrijednost valute AUD
- AUDUSD na desetomjesečnom „high”-u od 0,78
- Svjetski burzovni indeksi u porastu, CROBEX u minusu

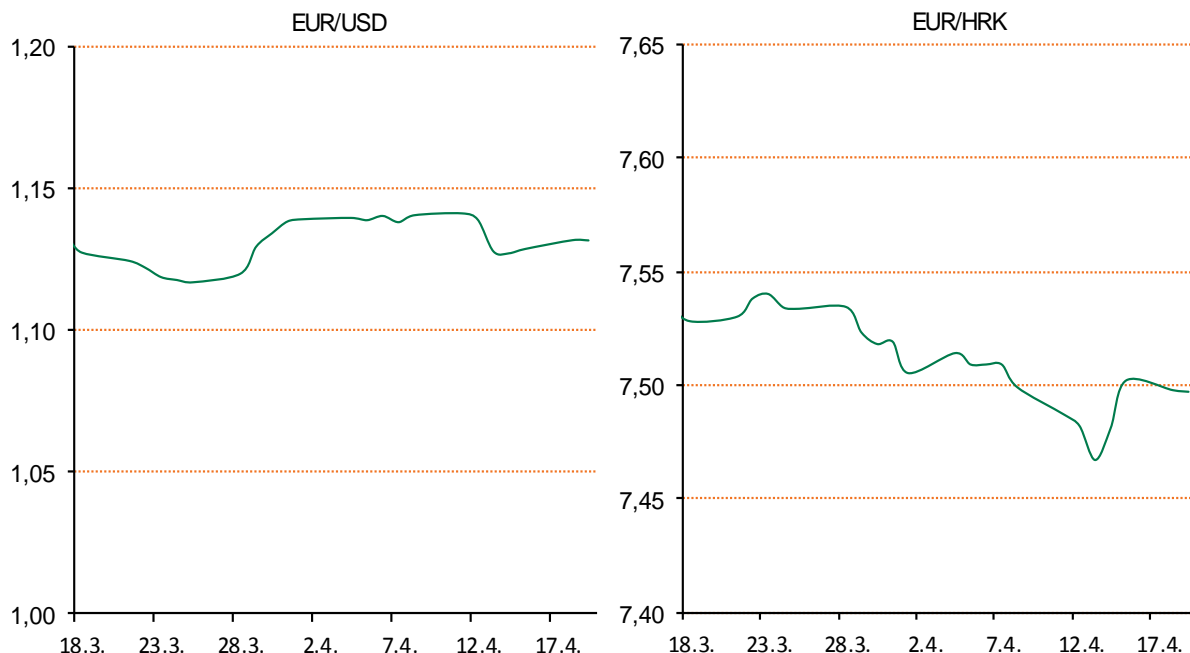
# Prealed deviznoa tržišta

Spot rates			Forward points EUR/HRK			Interest rate swap EUR		
	BID	ASK		BID	ASK		BID	ASK
EURUSD	1,1335	1,1337	O/N	0,2	1,1	1Y	-0,17	-0,12
EURCHF	1,0913	1,0914	T/N	0,2	1,1	2Y	-0,17	-0,14
EURGBP	0,7913	0,7917	1W	1	8	3Y	-0,133	-0,123
EURJPY	123,45	123,49	2W	2	16	4Y	-0,072	-0,065
GBPUSD	1,4321	1,4325	1M	5	34	5Y	0,01	0,02
USDJPY	108,91	108,92	3M	37	139	7Y	0,22	0,226
GOLD	1246,00	1246,20	6M	95	361	9Y	0,431	0,461
BRENT	41,63	41,65	12M	341	865	10Y	0,526	0,566

Cross-rates PBZ		
	BID	ASK
EURHRK	7,4700	7,5200
USDHRK	6,5890	6,6343
CHFHRK	6,8444	6,8909
GBPHRK	9,4354	9,5033
JPYHRK	6,0491	6,0915
AUDHRK	5,1333	5,1684
CADHRK	5,1624	5,1995
NOKHRK	0,8059	0,8116
DKKHRK	1,0038	1,0106
SEKHRK	0,8131	0,8191
HUFHRK	2,4047	2,4231
PLNHRK	1,7375	1,7506
CZKHRK	0,2762	0,2784

Dobro jutro! Na domaćem tržištu deviza tjedan je započeo bez značajnijih promjena te se tečaj EURHRK tijekom jučerašnjeg dana vrtio oko razine 7,50. Jučer ujutro početna kotacija na međubankarskom tržištu bila je 7,50-7,505 da bi se tečaj na kratko spustio do najniže razine u danu od 7,493 pa potom ponovo narastao do 7,503-7,508 gdje smo i zatvorili jučerašnji dan. Za danas očekujemo trgovanje u rasponu 7,47-7,52.

Tečaj EURUSD tijekom jučerašnjeg dana ostao je zaglavljen u uskom rasponu 1,127-1,133 da bi jutros kotirao malo iznad gornje granice, trenutno 1,134. Tržište je u iščekivanju sastanka ECB-a ovaj četvrtak za kojeg se očekuje da neće donijeti novosti u vezi daljnjeg povećanja monetarnih mjera, ali će otkriti detalje programa kupnje korporativnih obveznica najavljenih na prošlom sastanku u ožujku. Tečaj AUDUSD dosegnuo je svoj desetomjesečni "high" skočivši s 0,76 na 0,78 gdje se i trenutno trguje. Australaska centralna banka (RBA) u svom noćasnjem izlaganju rekla je kako niska stopa inflacije ostavlja mogućnost daljnjeg monetarnog popuštanja, da je gospodarski rast u okruženju nizak, pritisak na rast plaća slab te da daljnje jačanje valute AUD komplicira ekonomski oporavak. Međutim, ova preblaga poruka iz RBA nije uspjela zaustaviti rast tečaja AUD.



Kino: "Knjiga o džungli" slijedi original iz 1967. kojeg i danas mnogi smatraju jednim od najboljih Disneyevih filmova. Zapanjujuća realna animacija i oskarovska glumačka ekipa na spektakularan način oživljava epsku Kiplingovu priču o dječaćiču Mow gliju kojeg je odgojila obitelj vukova i koji uz pomoć prijatelja pantere Bagheere i medvjeda Balooa, pobjeđuje kralja džungle opasnog tigra Shere Khana. Knjiga o džungli priča je o prijateljstvu, ljubavi, odanosti i hrabrosti. Film u 2D i 3D verziji dolazi u distribuciji 2i Filma.

# Pregled novčanog tržišta

Opis	Referentne kamatne stope na dan			18.04.2016	
	Libor USD	Libor CHF	Euribor	Zibor	
O/N	0,3807	-0,766	-	0,39	
1W	0,4015	-0,802	-0,360	0,49	
2W			-0,352	0,56	
1M	0,43625	-0,779	-0,342	0,63	
3M	0,6331	-0,725	-0,249	0,83	
6M	0,9019	-0,656	-0,139	1,04	
1Y	1,22125	-0,535	-0,012	1,39	

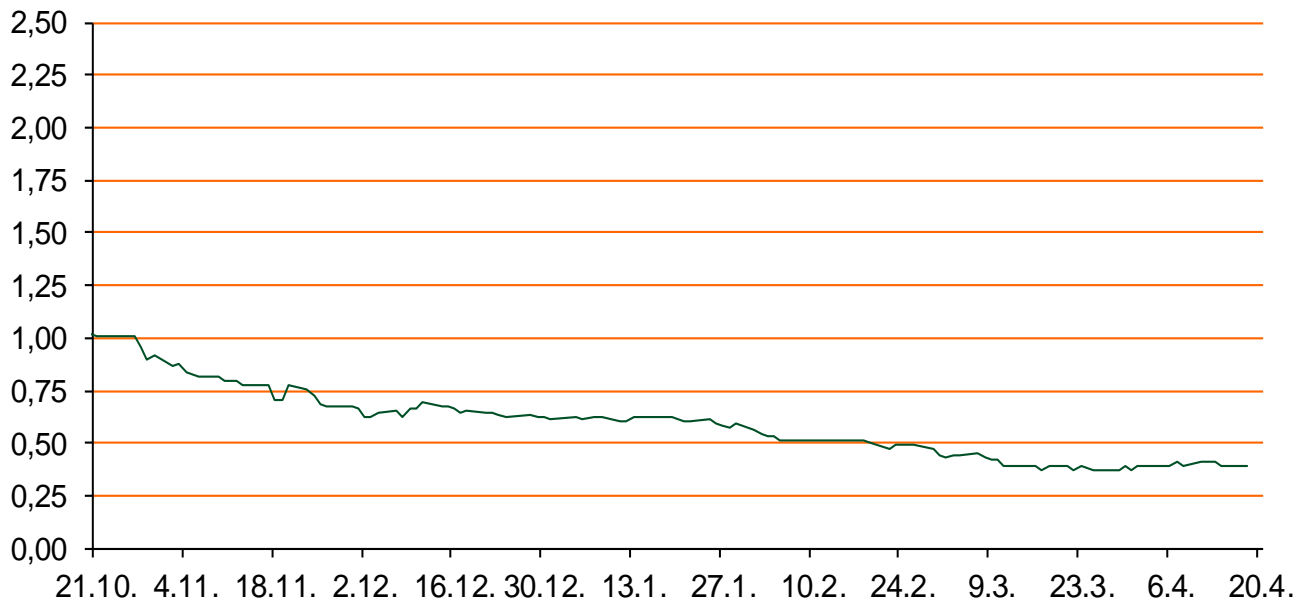
Vrijednost udjela fondova	15.04.2016
Fond	
PBZ Novčani fond	143,2309 HRK
PBZ Euro novčani	139,2116 EUR
PBZ Dollar	131,5303 USD
PBZ Short term bond	101,3536 HRK
PBZ Bond	127,1032 EUR
PBZ Conservative 10	107,9405 EUR
PBZ Flexible 30	99,7965 EUR
PBZ Global	14,3080 EUR
PBZ Equity	10,2594 EUR

Trezorski zapisi (Rezultati posljednje aukcije Min. Financija RH)					
Ročnost	Valuta	Prinos	Izdano (Mio)	Dat. Izdanja	Dat. Dospijeća
91	HRK	0,40	5	03.03.2016	02.06.2016
182	HRK	0,45	1	10.03.2016	08.09.2016
364	HRK	0,99	581	31.03.2016	30.03.2017
546	EUR	1,95	1225	12.02.2015	11.08.2016
91	EUR/VK	0,20	11,00	25.02.2016	26.05.2016
364	EUR/VK	0,30	3,00	25.02.2016	23.02.2017

	Kamatni swapovi		
	EUR BID	USD BID	CHF BID
1 Y	-0,1700	-	-
2 Y	-0,1600	0,8800	-0,7500
3 Y	-0,1480	0,9850	-0,7320
4 Y	-0,0730	1,0920	-0,6750
5 Y	-0,0030	1,1980	-0,5970
6 Y	0,0998	1,3000	-0,5100
7 Y	0,2070	1,3960	-0,4200
8 Y	0,3330	1,4840	-0,3370
9 Y	0,4400	1,5600	-0,2560
10 Y	0,5280	1,6310	-0,1800

PBZ Referentne kamate						
HRK	O/N	1W	1M	3M	6M	
Bid	0,00	0,00	0,10	0,30	0,50	
Ask	0,50	0,50	0,60	0,80	1,00	
EUR	O/N	1W	1M	3M	6M	
Bid	0,00	0,00	0,00	0,01	0,01	
Ask	0,20	0,20	0,30	0,41	0,51	
USD	O/N	1W	1M	3M	6M	
Bid	0,20	0,30	0,40	0,50	0,66	
Ask	0,70	0,80	0,90	1,00	1,10	

Zibor na O/N



# Pregled tržišta obveznica

## Obveznice Rep. Hrvatske

Naziv	Kupon	Dospijeće	Cijena		Prinos	
			Bid	Ask	Bid	Ask
<i>Euro - Val. klauzula</i>						
RHMF-O-19BA	5,375%	29.11.2019	111,70	111,60	1,99	2,02
RHMF-O-203E	6,500%	05.03.2020	116,60	117,30	2,02	1,85
RHMF-O-227E	6,500%	22.07.2022	118,15	118,85	3,26	3,15
RHMF-O-247E	5,750%	10.07.2024	115,65	116,35	3,54	3,45
<i>HRK - Kunske</i>						
RHMF-O-167A	5,750%	22.07.2016	101,20	101,70	0,93	-1,02
RHMF-O-172A	4,750%	08.02.2017	102,80	103,30	1,21	0,59
RHMF-O-17BA	6,250%	25.11.2017	107,40	107,90	1,52	1,22
RHMF-O-187A	5,250%	10.07.2018	107,50	108,50	1,78	1,34
RHMF-O-203A	6,750%	05.03.2020	116,70	117,70	2,22	1,95
RHMF-O-257A	4,500%	09.07.2025	106,40	107,40	3,67	3,54
RHMF-O-26CA	4,250%	14.12.2026	103,30	104,30	3,87	3,75

## Kotacije europskih državnih obveznica dospjeća 10 godina

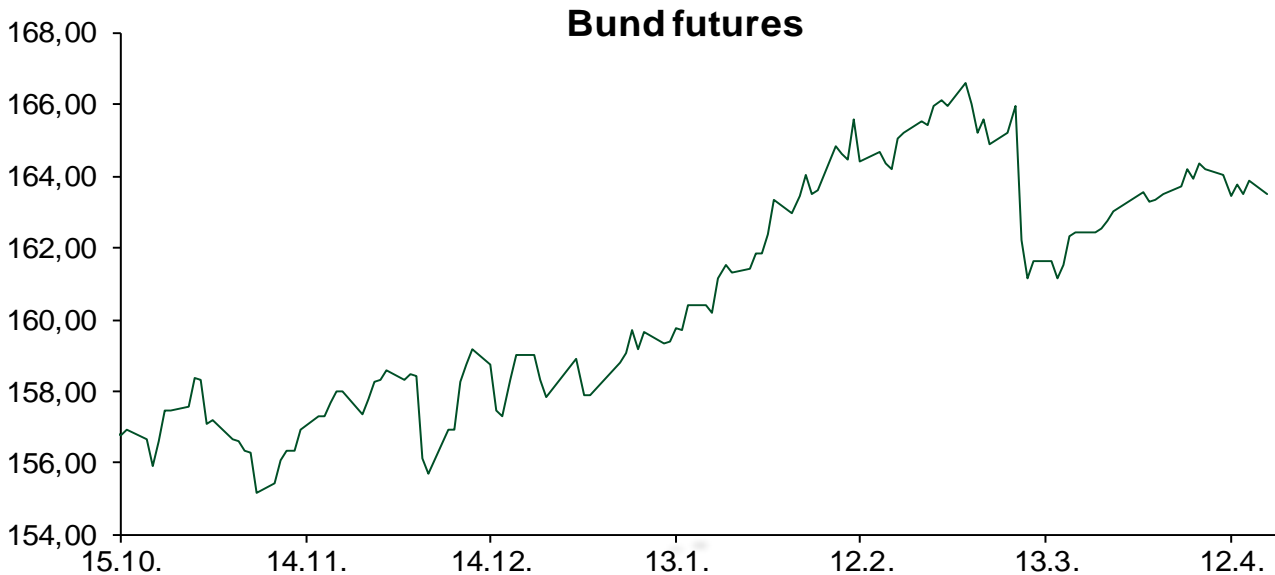
Izdavatelj	Cijena	Prinos
Njemačka	103,34	0,16
Francuska	99,99	0,50
Austrija	107,73	0,37
Italija	105,52	1,39
Španjolska	103,89	1,53
Portugal	97,43	3,17
Češka	105,19	0,48
Grčka	65,46	9,03
Slovenija	134,47	1,39

## Eurobonds Rep. Hrvatske i hrvatskih kompanija

Naziv	Kupon	Dospijeće	Cijena		Prinos	
			Bid	Ask	Bid	Ask
<i>Republika Hrvatska</i>						
CROATIA USD 2017	6,250%	27.04.2017	103,80	104,30	2,43	1,95
CROATIA EUR 2018	5,875%	09.07.2018	109,65	110,15	1,41	1,20
CROATIA USD 2019	6,750%	05.11.2019	109,80	110,30	3,76	3,62
CROATIA USD 2020	6,625%	14.07.2020	110,00	111,00	4,03	3,78
CROATIA USD 2021	6,375%	24.03.2021	109,70	110,70	4,17	3,96
CROATIA EUR 2022	3,875%	30.05.2022	102,80	103,80	3,36	3,18
CROATIA USD 2023	5,5%	04.04.2023.	106,40	107,40	4,42	4,26
CROATIA USD 2024	6,000%	26.01.2024	109,70	110,70	4,50	4,36
CROATIA EUR 2025	3,000%	09.03.2025	94,80	95,80	3,70	3,56
<i>Hrvatske kompanije</i>						
AGROKOR 2020	9,125%	10.10.2020	105,90	106,90	7,30	7,01
AGROKOR 2019	9,875%	01.05.2019	105,50	106,50	7,80	7,43
ZG. HOLDING 2017	5,500%	10.07.2017	96,00	97,00	9,09	8,16
HEP USD	6,000%	09.11.2017	105,15	106,15	2,58	1,94
HEP USD	5,875%	23.10.2022	103,10	104,10	5,31	5,13

## CDS Pregled

Izdavatelj	1 god	3 god	5 god
Hrvatska	91	197	265
Italija	49	98	131
Spain	29	68	93



# Pregled dioničkog tržišta

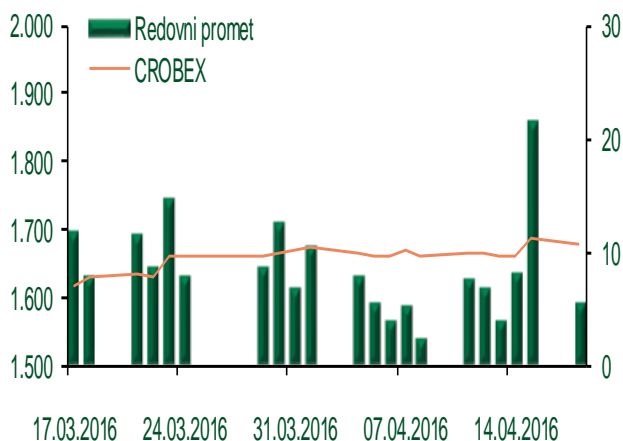
## Dnevni pregled trgovanja na ZSE

Podaci za 18.04.2016.

Ukupni promet ('000 HRK)	5.452,90
Redovni promet ('000 HRK)	5.452,90
Prijavljeni promet ('000 HRK)	0,00
OTC promet ('000 HRK)	73.347,52
<b>Vrijednost CROBEX indeksa</b>	<b>1.678,67</b>
Dnevna promjena CROBEX indeksa	-0,44%
Promjena CROBEX indeksa u 2016.	-0,65%
<b>Vrijednost CROBEX10 indeksa</b>	<b>990,25</b>
Dnevna promjena CROBEX10 indeksa	-0,59%
Promjena CROBEX10 indeksa u 2016.	0,10%

Izvor: Zagrebačka burza

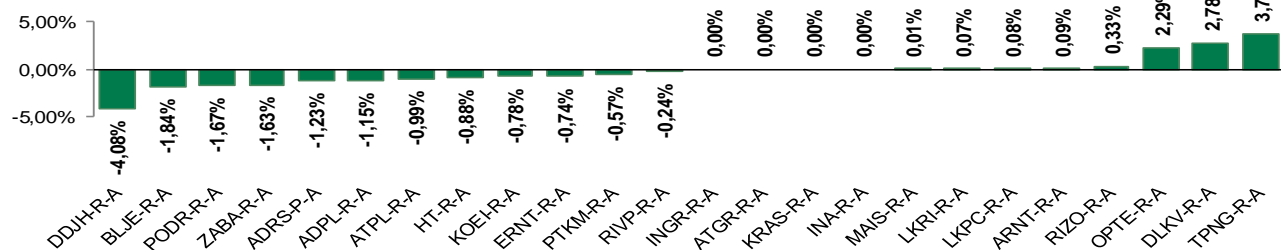
## Kretanje vrijednosti CROBEX-a i redovnog prometa



## Top 5 najlikvidnijih dionica na Zagrebačkoj burzi

Oznaka	Naziv društva	Zadnja cijena (HRK) na 18.04.2016.	Promjena cijene	Promjena u tekućoj godini	Promet ('000 HRK)	Tržišna kapitalizacija (mil. HRK)
VART-R-1	Varteks d.d.	14,50	-2,42%	-17,05%	1.021,61	22,30
HT-R-A	Hrvatski Telekom d.d.	146,00	-0,88%	1,11%	616,89	11.955,73
JMNC-R-A	Jamnica d.d.	107.500,00	2,38%	-6,44%	429,00	2.378,55
DDJH-R-A	Đuro Đaković Holding d.d.	34,53	-4,08%	28,41%	287,49	111,78
PDBA-R-A	Podravska banka d.d.	230,01	0,00%	#N/D	282,45	153,82

## Dnevna promjena sastavnica CROBEX-a



## Pregled stanja na burzama u regiji

Indeks	Vrijednost indeksa na 18.04.2016.	Dnevna promjena indeksa	Promjena indeksa u tekućoj godini
BELEX15	610,64	-0,43%	-5,19%
BELEXline	1.335,61	-0,67%	-3,25%
SBI TOP	718,61	0,40%	3,23%
SASX-10	718,22	0,69%	2,74%
BIRS	589,87	-1,29%	-10,49%
MONEX 20	11.354,55	-0,48%	-6,38%
MBI-10	1.766,73	0,00%	-3,63%

Izvor: službene stranice burzi regije

## Pregled stanja na burzama u svijetu

Indeks	Vrijednost indeksa na 18.04.2016.	Dnevna promjena indeksa	Promjena indeksa u tekućoj godini
FTSE 100	6353,52	+0,15%	1,78%
DAX 30	10120,31	+0,68%	-5,80%
CAC 40	4506,84	+0,26%	-2,81%
DJIA	18004,16	+0,60%	3,32%
NASDAQ	4960,02	+0,44%	-0,95%
S&P 500	2094,34	+0,65%	2,47%
NIKKEI 225	16874,44	+3,68%	-11,34%

Izvor: Bloomberg

# Kontakti

## Riznica i ALM

Prodaja rizničnih proizvoda  
[treasurysales@pbz.hr](mailto:treasurysales@pbz.hr)

01 4891 301

Riznica  
[treasury@pbz.hr](mailto:treasury@pbz.hr)

- Likvidnost 01 4891 303
- Trgovanje devizama 01 4891 302
- Trgovanje vrijednosnim papirima 01 4891 304
- Trgovanje efektivom 01 4891 305

## Proizvodi korporativnog bankarstva

Brokerski poslovi  
[brokeri@pbz.hr](mailto:brokeri@pbz.hr)

01 4891 331

### Pravne napomene:

Ovu publikaciju izdaje PRIVREDNA BANKA ZAGREB-DIONIČKO DRUŠTVO, Zagreb, Radnička cesta 50 (dalje:PBZ) i namijenjena je klijentima Grupe PBZ. Ova publikacija je načinjena samo sa svrhom informiranja i ne može se niti na koji način smatrati ponudom ili pozivom na kupnju imovine ili prava koje se u njoj spominju. Informativni karakter ove publikacije znači da ona ne može služiti kao zamjena za vlastitu prosudbu i procjenu bilo kojeg čitatelja ili primatelja ove publikacije. Informacije, mišljenja, zaključci, prognoze i projekcije koje se ovdje iznose zasnivaju se na javno dostupnim podacima u čiju se točnost PBZ pouzdaje, ali istu ne može jamčiti. U skladu s navedenim, svi stavovi, mišljenja, zaključci, prognoze i projekcije izneseni u ovoj publikaciji podložni su promjenama podataka kako ih objavljuju korišteni izvori. PBZ dozvoljava daljnje korištenje podataka iz ove publikacije, uz obavezno navođenje ove publikacije kao izvora. Svaka imovina koja se spominje u ovoj publikaciji i čije se kretanje komentira može, s vremena na vrijeme, biti predmet trgovanja, odnosno zauzimanja pozicije od strane PBZ-a.