

Dnevni izvještaj financijskih tržišta

19.veljače 2016.

- Interval trgovanja u današnjem danu u okviru 7,60-7,65
- Povećana potražnja za jenom
- Britanska funta stabilna
- Porast cijena nafte na tržištima
- Nastavak rasta indeksa na ZSE

Pregled deviznog tržišta

	Spot rates	
	BID	ASK
EURUSD	1,1120	1,1123
EURCHF	1,1035	1,1038
EURGBP	0,7760	0,7762
EURJPY	125,75	125,78
GBPUSD	1,4328	1,4331
USDJPY	113,07	113,1
GOLD	1222,54	1223,34
BRENT	33,04	33,06

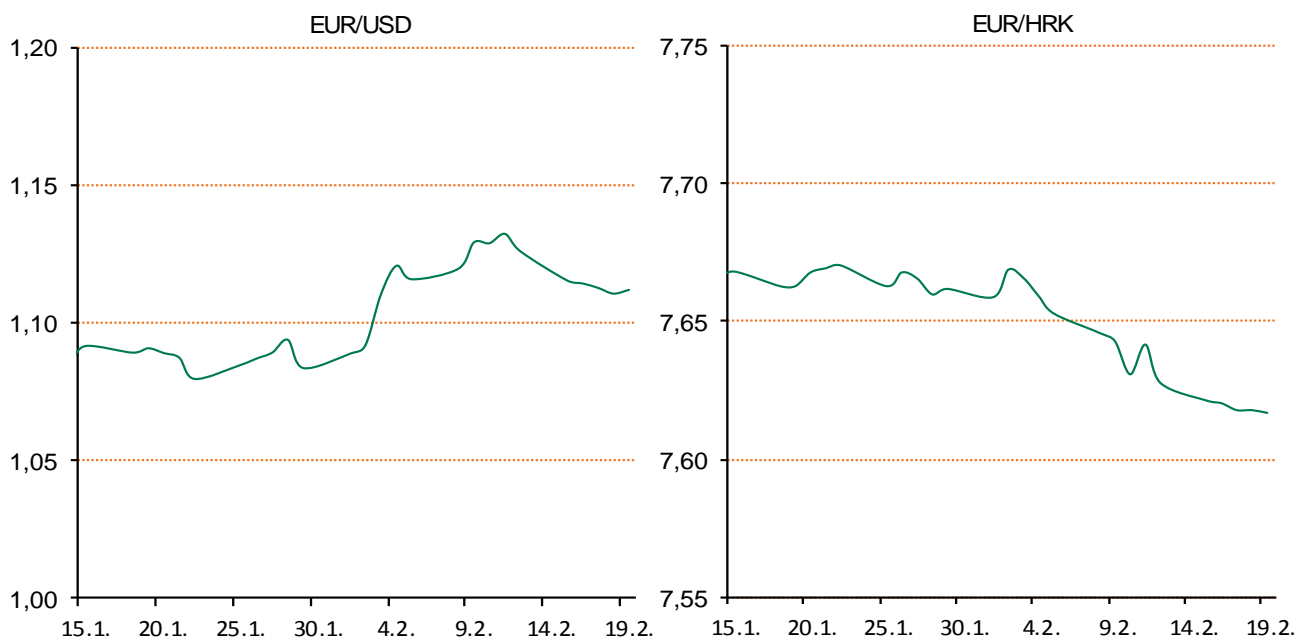
	Forward points EUR/HRK	
	BID	ASK
O/N	0	3,5
T/N	0	1,2
1W	0	8
2W	0	16
1M	0	36
3M	0	144
6M	19	331
12M	269	886

	Interest rate swap EUR	
	BID	ASK
1Y	-0,174	-0,154
2Y	-0,172	-0,162
3Y	-0,129	-0,119
4Y	-0,066	-0,036
5Y	0,022	0,056
7Y	0,239	0,269
9Y	0,457	0,487
10Y	0,561	0,571

	Cross-rates PBZ	
	BID	ASK
EURHRK	7,6000	7,6500
USDHRK	6,8327	6,8795
CHFHRK	6,8853	6,9325
GBPHRK	9,7913	9,8582
JPYHRK	6,0423	6,0835
AUDHRK	4,8652	4,8985
CADHRK	4,9676	5,0036
NOKHRK	0,7963	0,8019
DKKHRK	1,0183	1,0251
SEKHRK	0,8091	0,8146
HUFHRK	2,4477	2,4665
PLNHRK	1,7296	1,7422
CZKHRK	0,2810	0,2832

Jučerašnji dan otvorili smo kotacijom EURHRK 7,616-7,621. Dan je bio letargičan, te nije bilo značajnijih promjena pa smo dan zatvorili na istoj razini. Ključni indeksi Zagrebačke burze trgovanje su zaključili porastom već četvrti dan zaredom. Crobex je porastao za 0,46 posto, a Crobex10 za 0,67 posto. Najlikvidnije izdanje kroz cijeli tjedan ima HT, koji je jučer zabilježio porast od 0,44 posto. Indeks njemačkog instituta ZWE i austrijskog Erste Banka, koji mjeri očekivanja stručnjaka na financijskim tržištima, za hrvatsko gospodarstvo u idućih šest mjeseci je skliznuo za 11,7 bodova u odnosu na siječanj, no njegova pozitivna vrijednost pokazuje da i dalje prevladavaju pozitivna očekivanja.

Potražnja za jenom u četvrtak je ponovno ojačala na međunarodnim tržištima, dionice su našle pod pritiskom, a australski dolar bio jedan od većih valutnih gubitnika. Američki dolar je tako oslabio 0,4 posto prema jenu, a euro je oslabio prema jenu za 0,25 posto. S druge strane, eurom se trgovalo po 1,1136 dolara što znači da je ostao gotovo nepromijenjen u odnosu na dan ranije. Britanska funta u iščekivanju ishoda summita EU-a, u svezi članstva Britanije u EU, nije zabilježila veće promjene prema američkoj i britanskoj valuti. Tečaj se stabilizirao na 1,4290 dolara, a skliznuo prema euru 0,1 posto. Kineski juan blago je skliznuo prema dolaru, dok je australski dolar bio pod pritiskom nakon objave podataka o većoj nezaposlenosti. Cijene nafte jučer su bile iznad 35 dolara. Na londonskom tržištu se trgovalo po 35,47 dolara, a na američkom po 31,61 dolar. Razlog porasta je podrška Irana vodećim proizvođačima o obuzdavanju opskrbe.



Recept: Sultanski pilav – sastojci: mljeveno meso, luk, 2 žlice maslaca, pasirana rajčica, 1 žličica majčine dušice, crni mljeveni papar, 2 žličice vegete; za pilav: basmati riža, 600ml tople vode, grašak, 3 žlice maslaca i 2 žličice vegete. Priprema: Na zagrijanom maslacu popržite luk, dodajte mljeveno meso i pirjajte oko 15 minuta. Nakon toga dodati začine i pasiranu rajčicu i pirjati oko 10 min. Paralelno skuhati rižu, pa ju ocijediti i popržite na maslacu, dodati vegetu, zaliti vodom i kuhati na laganoj vatri oko 5 minuta. Nakon toga umiješajte ocijeđeni grašak i pokriveno kuhajte još 5 minuta. Poslužite toplo.

Pregled novčanog tržišta

Opis	Referentne kamatne stope na dan			18.02.2016	
	Libor USD	Libor CHF	Euribor	Zibor	
O/N	0,37	-0,776	-	0,51	
1W	0,3916	-0,808	-0,268	0,52	
2W			-0,258	0,58	
1M	0,43005	-0,797	-0,253	0,68	
3M	0,6194	-0,776	-0,195	0,87	
6M	0,8666	-0,728	-0,124	1,12	
1Y	1,13465	-0,644	-0,014	1,52	

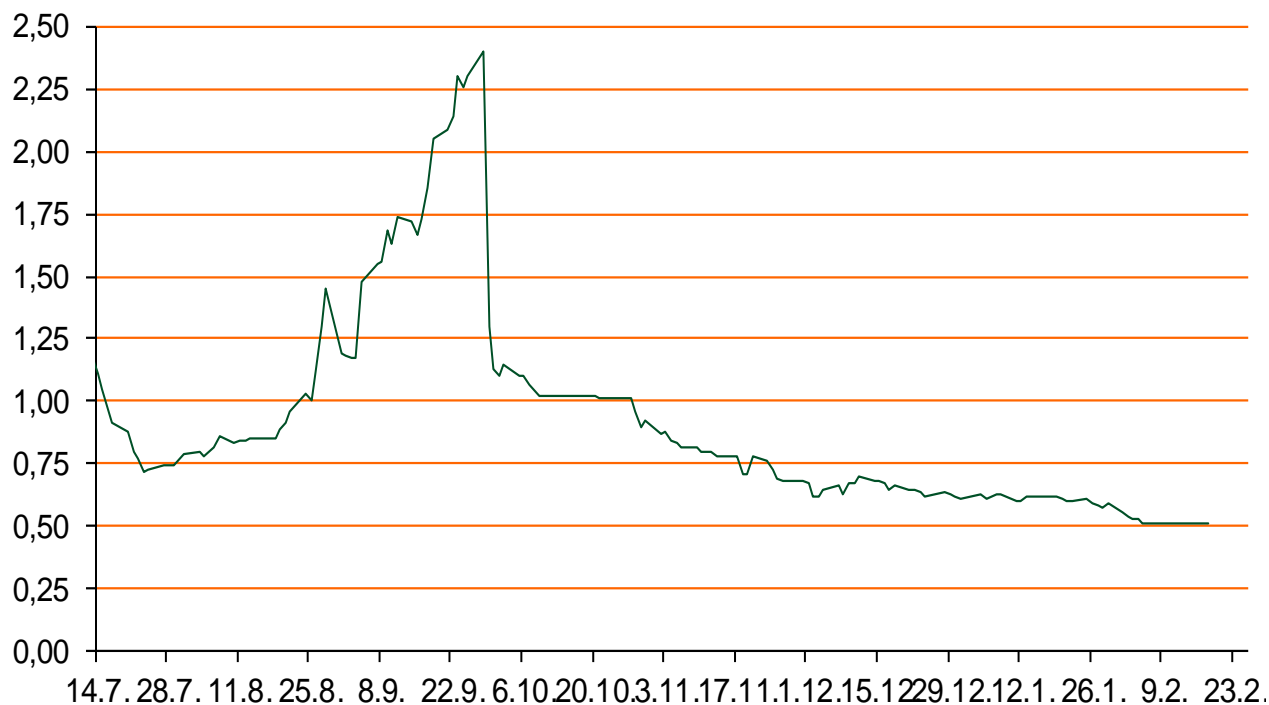
Vrijednost udjela fondova	17.02.2016
Fond	
PBZ Novčani fond	143,1405 HRK
PBZ Euro novčani	139,1550 EUR
PBZ Dollar	131,3371 USD
PBZ Short term bond	100,9414 HRK
PBZ Bond	124,6686 EUR
PBZ Conservative 10	105,0461 EUR
PBZ Flexibile 30	96,5506 EUR
PBZ Global	13,5257 EUR
PBZ Equity	9,6814 EUR

Trezorski zapisi (Rezultati posljednje aukcije Min. Financija RH)					
Ročnost	Valuta	Prinos	Izdano (Mio)	Dat. Izdanja	Dat. Dospijeća
91	HRK	0,43	100	10.12.2015	10.03.2016
182	HRK	0,55	100	10.12.2015	08.12.2016
364	HRK	1,25	626	04.02.2016	02.02.2017
546	EUR	1,95	1225	12.02.2015	11.08.2016
91	EUR/VK	0,20	11,00	26.11.2015	25.02.2015
364	EUR/VK	0,40	2,00	26.01.2016	26.01.2017

Kamatni sw apovi			
	EUR BID	USD BID	CHF BID
1 Y	-0,1750	-	-
2 Y	-0,1733	0,7660	-0,8640
3 Y	-0,1310	0,8680	-0,8182
4 Y	-0,0690	0,9890	-0,7060
5 Y	0,0210	1,1090	-0,6312
6 Y	0,1250	1,2250	-0,4820
7 Y	0,2350	1,3300	-0,3720
8 Y	0,3460	1,4260	-0,2690
9 Y	0,4520	1,5100	-0,1850
10 Y	0,5395	1,5870	-0,1090

PBZ Referente kamate na HRK					
	O/N	1W	2W	1M	3M
Bid	0,0000	0,0000	0,0000	0,1000	0,3000
Ask	0,5000	0,5000	0,5000	0,6000	0,8000

Zibor na O/N



Pregled tržišta obveznica

Obveznice Rep. Hrvatske

Naziv	Kupon	Dospijeće	Cijena		Prinos	
			Bid	Ask	Bid	Ask
<i>Euro - Val. klauzula</i>						
RHMF-O-19BA	5,375%	29.11.2019	110,45	110,95	2,45	2,32
RHMF-O-203E	6,500%	05.03.2020	115,60	116,30	2,41	2,24
RHMF-O-227E	6,500%	22.07.2022	117,50	118,20	3,43	3,32
RHMF-O-247E	5,750%	10.07.2024	114,20	114,90	3,76	3,67
<i>HRK - Kunske</i>						
RHMF-O-167A	5,750%	22.07.2016	102,10	102,60	0,60	-0,58
RHMF-O-172A	4,750%	08.02.2017	103,10	103,60	1,47	0,96
RHMF-O-17BA	6,250%	25.11.2017	107,50	108,00	1,87	1,59
RHMF-O-187A	5,250%	10.07.2018	107,35	108,35	2,06	1,65
RHMF-O-203A	6,750%	05.03.2020	115,50	116,50	2,67	2,40
RHMF-O-257A	4,500%	09.07.2025	105,60	106,60	3,78	3,65
RHMF-O-26CA	4,250%	14.12.2026	102,40	103,40	3,97	3,86

Kotacije europskih državnih obveznica dospjeća 10 godina

Izdavatelj	Cijena	Prinos
Njemačka	103,03	0,19
Francuska	104,20	0,56
Austrija	106,57	0,50
Italija	104,28	1,53
Španjolska	104,12	1,69
Portugal	96,66	3,28
Češka	105,40	0,46
Grčka	59,75	10,68
Slovenija	131,80	1,68

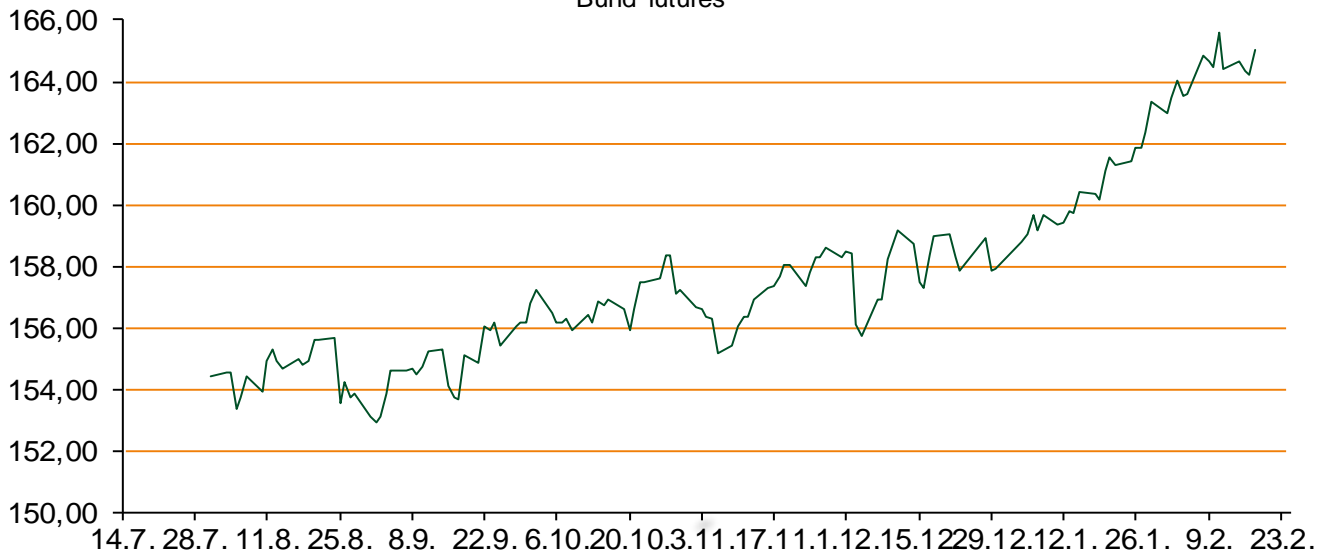
Eurobonds Rep. Hrvatske i hrvatskih kompanija

Naziv	Kupon	Dospijeće	Cijena		Prinos	
			Bid	Ask	Bid	Ask
<i>Republika Hrvatska</i>						
CROATIA USD 2017	6,250%	27.04.2017	104,10	104,60	2,67	2,25
CROATIA EUR 2018	5,875%	09.07.2018	109,40	109,90	1,79	1,58
CROATIA USD 2019	6,750%	05.11.2019	108,70	109,20	4,18	4,04
CROATIA USD 2020	6,625%	14.07.2020	108,73	109,73	4,41	4,17
CROATIA USD 2021	6,375%	24.03.2021	108,25	109,25	4,54	4,33
CROATIA EUR 2022	3,875%	30.05.2022	101,25	102,25	3,65	3,47
CROATIA USD 2023	5,5%	04.04.2023	104,25	105,25	4,79	4,62
CROATIA USD 2024	6,000%	26.01.2024	107,55	108,55	4,84	4,69
CROATIA EUR 2025	3,000%	09.03.2025	92,20	92,70	4,05	3,98
<i>Hrvatske kompanije</i>						
AGROKOR 2020	9,125%	10.10.2020	106,00	107,00	7,34	7,06
AGROKOR 2019	9,875%	01.05.2019	106,20	107,20	7,64	7,29
ZG. HOLDING 2017	5,500%	10.07.2017	94,60	95,60	9,84	9,00
HEP USD	6,000%	09.11.2017	105,00	106,00	2,97	2,39
HEP USD	5,875%	23.10.2022	101,80	102,80	5,55	5,37

CDS Pregled

Izdavatelj	1 god	3 god	5 god
Hrvatska	135	236	295
Italija	67	109	148
Spain	42	83	117

Bund futures



Pregled dioničkog tržišta

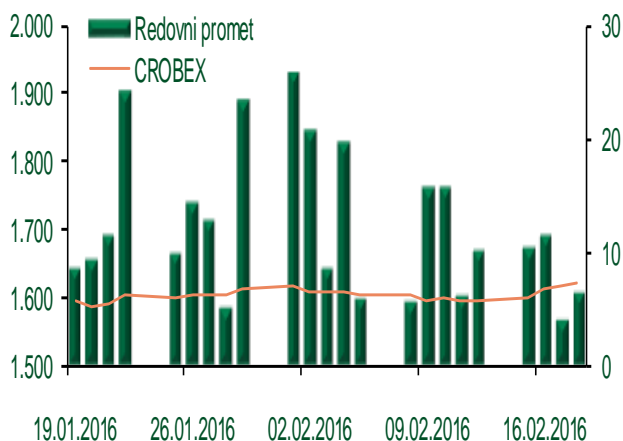
Dnevni pregled trgovanja na ZSE

Podaci za 18.02.2016.

Ukupni promet ('000 HRK)	9.744,62
Redovni promet ('000 HRK)	6.299,74
Prijavljeni promet ('000 HRK)	3.444,88
OTC promet ('000 HRK)	64.976,42
Vrijednost CROBEX indeksa	1.622,06
Dnevna promjena CROBEX indeksa	0,46%
Promjena CROBEX indeksa u 2016.	-4,00%
Vrijednost CROBEX10 indeksa	955,84
Dnevna promjena CROBEX10 indeksa	0,67%
Promjena CROBEX10 indeksa u 2016.	-3,38%

Izvor: Zagrebačka burza

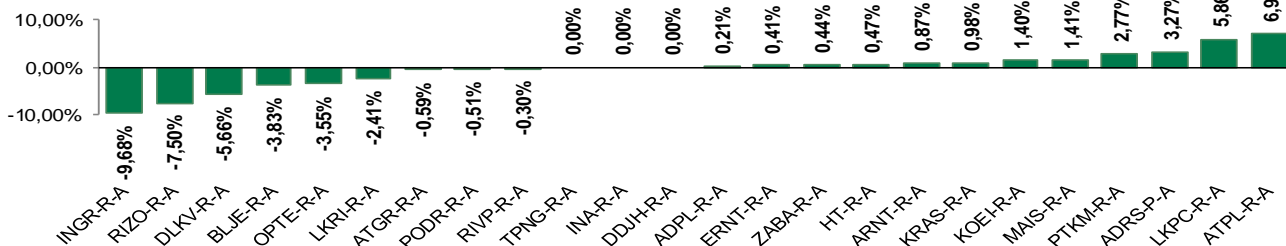
Kretanje vrijednosti CROBEX-a i redovnog prometa



Top 5 najlikvidnijih dionica na Zagrebačkoj burzi

Oznaka	Naziv društva	Zadnja cijena (HRK) na 18.02.2016.	Promjena cijene	Promjena u tekućoj godini	Promet ('000 HRK)	Tržišna kapitalizacija (mil. HRK)
HT-R-A	Hrvatski Telekom d.d.	144,70	0,47%	0,21%	916,92	11.849,27
ADRS-P-A	Adris Grupa d.d.	363,50	3,27%	-0,41%	886,81	2.466,02
KODT-P-A	Končar-D&ST d.d.	1.200,00	0,00%	1,27%	505,29	36,86
LEDO-R-A	Ledo d.d.	8.790,03	0,23%	-2,70%	431,89	1.935,30
JMNC-R-A	Jamnica d.d.	104.000,00	-0,95%	-9,48%	416,00	2.301,10

Dnevna promjena sastavnica CROBEX-a



Pregled stanja na burzama u regiji

Indeks	Vrijednost indeksa na 18.02.2016.	Dnevna promjena indeksa	Promjena indeksa u tekućoj godini
BELEX15	580,72	0,44%	-9,84%
BELEXline	1.267,90	0,16%	-8,15%
SBI TOP	673,75	0,23%	-3,21%
SASX-10	672,62	0,52%	-3,78%
BIRS	644,54	-0,19%	-2,19%
MONEX 20	11.734,23	0,93%	-3,25%
MBI-10	1.793,79	0,00%	-2,15%

Izvor: službene stranice burzi regije

Pregled stanja na burzama u svijetu

Indeks	Vrijednost indeksa na 18.02.2016.	Dnevna promjena indeksa	Promjena indeksa u tekućoj godini
FTSE 100	5971,95	-0,97%	-4,33%
DAX 30	9463,64	+0,92%	-11,91%
CAC 40	4239,76	+0,15%	-8,57%
DJIA	16413,43	-0,25%	-5,81%
NASDAQ	4487,54	-1,03%	-10,38%
S&P 500	1917,83	-0,47%	-6,17%
NIKKEI 225	15967,17	-1,42%	-16,11%

Izvor: Bloomberg

Kontakti

Riznica i upravljanje aktivom i pasivom
treasury@pbz.hr

-Izvršenje naloga klijenata	01 4891 301
-Likvidnost	01 4891 303
-Trgovanje devizama	01 4891 302
-Trgovanje vrijednosnim papirima	01 4891 304
-Trgovanje efektivom	01 4891 305

Sektor investicijskog bankarstva

brokeri@pbz.hr

Direkcija brokerskih poslova

01 4891 331

Pravne napomene:

Ovu publikaciju izdaje PRIVREDNA BANKA ZAGREB-DIONIČKO DRUŠTVO, Zagreb, Radnička cesta 50 (dalje:PBZ) i namijenjena je klijentima Grupe PBZ. Ova publikacija je načinjena samo sa svrhom informiranja i ne može se niti na koji način smatrati ponudom ili pozivom na kupnju imovine ili prava koje se u njoj spominju. Informativni karakter ove publikacije znači da ona ne može služiti kao zamjena za vlastitu prosudbu i procjenu bilo kojeg čitatelja ili primatelja ove publikacije. Informacije, mišljenja, zaključci, prognoze i projekcije koje se ovdje iznose zasnivaju se na javno dostupnim podacima u čiju se točnost PBZ pouzdaje, ali istu ne može jamčiti. U skladu s navedenim, svi stavovi, mišljenja, zaključci, prognoze i projekcije izneseni u ovoj publikaciji podložni su promjenama podataka kako ih objavljuju korišteni izvori. PBZ dozvoljava daljnje korištenje podataka iz ove publikacije, uz obavezno navođenje ove publikacije kao izvora. Svaka imovina koja se spominje u ovoj publikaciji i čije se kretanje komentira može, s vremena na vrijeme, biti predmet trgovanja, odnosno zauzimanja pozicije od strane PBZ-a.