

Dnevni izvještaj financijskih tržišta

18.ožujak 2016.

- trgovanje na domaćem terenu proteklo tokom jučerašnjeg dana u dinamičnom tonu
- tečaj EURHRK se srozao do svoje najniže razine u danu 7.535
- interval trgovanja za domaći valutni par očekujemo u okviru 7.50 – 7.55
- \$ smanjio gubitke u odnosu na druge valute
- investitore obeshrabrila najnovija odluka FED-a
- nastavak rasta indeksa u SAD, CROBEX u minusu

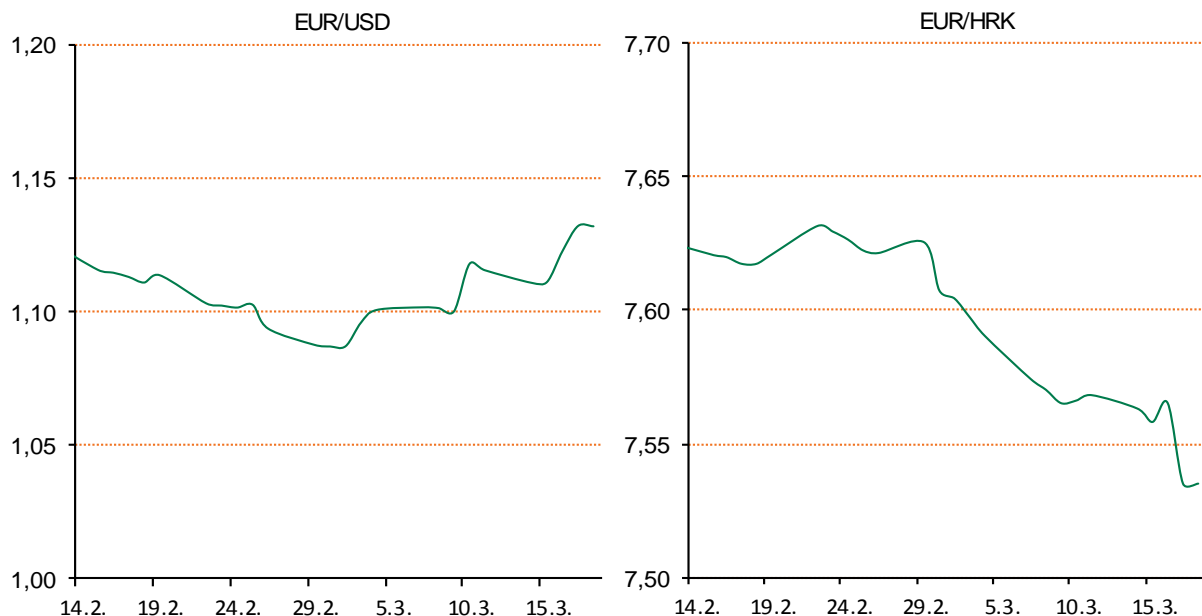
Pregled deviznog tržišta

Spot rates			Forward points EUR/HRK			Interest rate swap EUR		
	BID	ASK		BID	ASK		BID	ASK
EURUSD	1,1270	1,1271	O/N	0	3,5	1Y	-0,1736	-0,1236
EURCHF	1,0938	1,0941	T/N	0	1,2	2Y	-0,158	-0,148
EURGBP	0,7814	0,7816	1W	0	8	3Y	-0,13	-0,11
EURJPY	125,45	125,48	2W	0	16	4Y	-0,0668	-0,0468
GBPUSD	1,4423	1,4426	1M	0	36	5Y	0,019	0,049
USDJPY	111,3	111,33	3M	0	143	7Y	0,2322	0,2522
GOLD	1254,14	1254,94	6M	19	327	9Y	0,462	0,472
BRENT	38,81	38,83	12M	266	876	10Y	0,563	0,573

Cross-rates PBZ		
	BID	ASK
EURHRK	7,5000	7,5500
USDHRK	6,6542	6,6992
CHFHRK	6,8549	6,9025
GBPHRK	9,5957	9,6621
JPYHRK	5,9770	6,0183
AUDHRK	5,0737	5,1110
CADHRK	5,1118	5,1483
NOKHRK	0,7984	0,8042
DKKHRK	1,0062	1,0130
SEKHRK	0,8101	0,8157
HUFHRK	2,4134	2,4323
PLNHRK	1,7564	1,7693
CZKHRK	0,2773	0,2794

Jučer je bilo dinamično na domaćem deviznom tržištu, odmah na početku trgovanja zbog povećane ponude za devizama od strane domaćeg bankarskog sektora tečaj je skliznuo s početnih 7,562 na razinu 7,535. Na tim razinama pojavio se interes za kupnju deviza koja je tečaj vratila na razine 7,540 kuna za euro, ali aprecijacijski pritisci su nadjačali i tečaj se srozao ispod razina 7,540. Današnje trgovanje vidimo unutar 7,50 - 7,55.

Američki dolar smanjio je gubitke u odnosu na druge valute, ali je i dalje jako slab unatoč pozitivnim podacima iz SAD-a. Izgleda da je najnovija odluka FED-a da smanji tempo povećanja kamatnih stopa jako obeshrabrila investitore. Trenutno se valutnim parom EURUSD trguje po 1,1290 dolara za euro. USD/JPY se spustio na 111,42, GBP/USD je porastao na 1,4467.



Recept: Zapečeni juneći odresci s mini rajčicama, tikvicama i parmezanom - Juneću bijelu pisanicu očistimo od kožica i žilica te narežemo na ploške debljine 1.5 cm. Meso istučemo ravnim batom za meso. U zagrijanu nauljenu tavu stavimo pripremljene juneće odreske, posolimo ih i na laganoj vatri pečemo 2 minute. Za to vrijeme očišćenu tikvicu narežemo na ploške, a potom na štapiće. Oprane mini rajčice prerežemo na četvrtine. Odreske okrenemo na drugu stranu te preko svakog odreska stavimo nekoliko štapića tikvica, pokloju mini rajčicu, jednu kockicu maslaca sve malo posolimo i popaprimo te na vrh naribamo malo parmezana. Tavu maknemo s vatre i stavimo peći u pećnicu na 180°C, 7-8 minuta. Pripazite da je tava prikladna za peći u pećnici.

Pregled novčanog tržišta

Opis	Referentne kamatne stope na dan			17.03.2016	
	Libor USD	Libor CHF	Euribor	Zibor	
O/N	0,3743	-0,767	-	0,37	
1W	0,3994	-0,811	-0,343	0,45	
2W			-0,335	0,53	
1M	0,4399	-0,796	-0,322	0,62	
3M	0,639	-0,743	-0,234	0,83	
6M	0,9174	-0,673	-0,131	1,03	
1Y	1,2447	-0,553	-0,003	1,39	

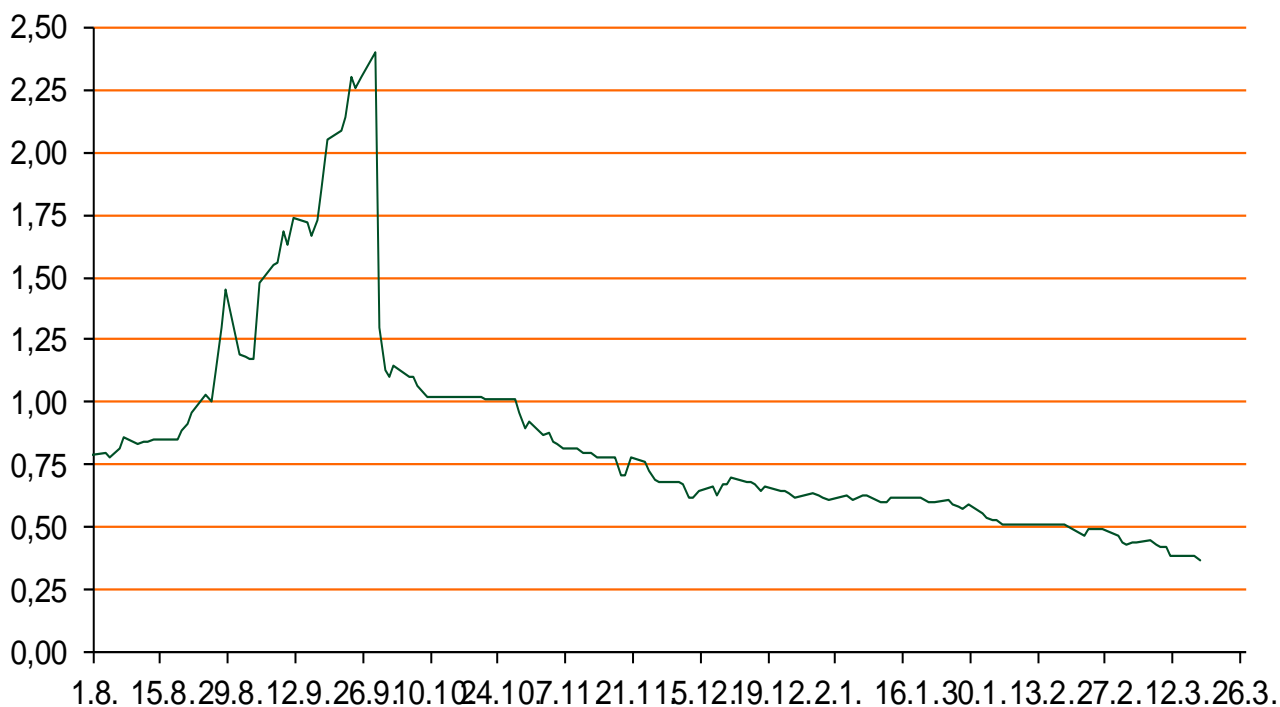
Vrijednost udjela fondova		16.03.2016
Fond		
PBZ Novčani fond		143,1778 HRK
PBZ Euro novčani		139,1816 EUR
PBZ Dollar		131,4398 USD
PBZ Short term bond		101,1357 HRK
PBZ Bond		125,5879 EUR
PBZ Conservative 10		106,6609 EUR
PBZ Flexibile 30		99,2699 EUR
PBZ Global		14,1380 EUR
PBZ Equity		9,9823 EUR

Trežorski zapisi (Rezultati posljednje aukcije Mn. Financija RH)					
Ročnost	Valuta	Prinos	Izdano (Mio)	Dat. Izdanja	Dat. Dospjeća
91	HRK	0,40	5	03.03.2016	02.06.2016
182	HRK	0,45	1	10.03.2016	08.09.2016
364	HRK	0,99	778	10.03.2016	09.03.2017
546	EUR	1,95	1225	12.02.2015	11.08.2016
91	EUR/VK	0,20	11,00	25.02.2016	26.05.2016
364	EUR/VK	0,30	3,00	25.02.2016	23.02.2017

	Kamatni sw apovi		
	EUR BID	USD BID	CHF BID
1 Y	-0,1700	-	-
2 Y	-0,1590	0,9290	-0,7390
3 Y	-0,1300	1,0630	-0,7130
4 Y	-0,0600	1,1830	-0,6490
5 Y	0,0180	1,2930	-0,5610
6 Y	0,1200	1,3950	-0,4640
7 Y	0,2300	1,4880	-0,3700
8 Y	0,3500	1,5710	-0,2790
9 Y	0,4610	1,6420	-0,2010
10 Y	0,5620	1,7070	-0,1340

	PBZ Referente kamate na HRK				
	O/N	1W	2W	1M	3M
Bid	0,0000	0,0000	0,0000	0,1000	0,3000
Ask	0,5000	0,5000	0,5000	0,6000	0,8000

Zibor na O/N



Pregled tržišta obveznica

Obveznice Rep. Hrvatske

Naziv	Kupon	Dospijeće	Cijena		Prinos		
			Bid	Ask	Bid	Ask	
<i>Euro - Val. klauzula</i>							
RHMF-O-19BA	5,375%	29.11.2019	110,80	111,60	2,30	2,09	
RHMF-O-203E	6,500%	05.03.2020	115,80	116,50	2,29	2,12	
RHMF-O-227E	6,500%	22.07.2022	117,50	118,20	3,40	3,29	
RHMF-O-247E	5,750%	10.07.2024	114,50	115,20	3,70	3,61	
<i>HRK - Kunske</i>							
RHMF-O-167A	5,750%	22.07.2016	101,50	102,00	1,21	-0,26	
RHMF-O-172A	4,750%	08.02.2017	102,85	103,35	1,47	0,91	
RHMF-O-17BA	6,250%	25.11.2017	107,50	108,00	1,68	1,39	
RHMF-O-187A	5,250%	10.07.2018	107,45	108,45	1,92	1,50	
RHMF-O-203A	6,750%	05.03.2020	116,60	117,60	2,33	2,06	
RHMF-O-257A	4,500%	09.07.2025	116,60	117,60	2,49	2,37	
RHMF-O-26CA	4,250%	14.12.2026	102,80	103,80	3,93	3,81	

Kotacije europskih državnih obveznica dospjeća 10 godina

Izdavatelj	Cijena	Prinos
Njemačka	102,89	0,21
Francuska	105,04	0,47
Austrija	107,29	0,42
Italija	106,87	1,25
Španjolska	106,60	1,41
Portugal	101,72	2,67
Češka	106,10	0,39
Grčka	68,93	8,68
Slovenija	134,63	1,40

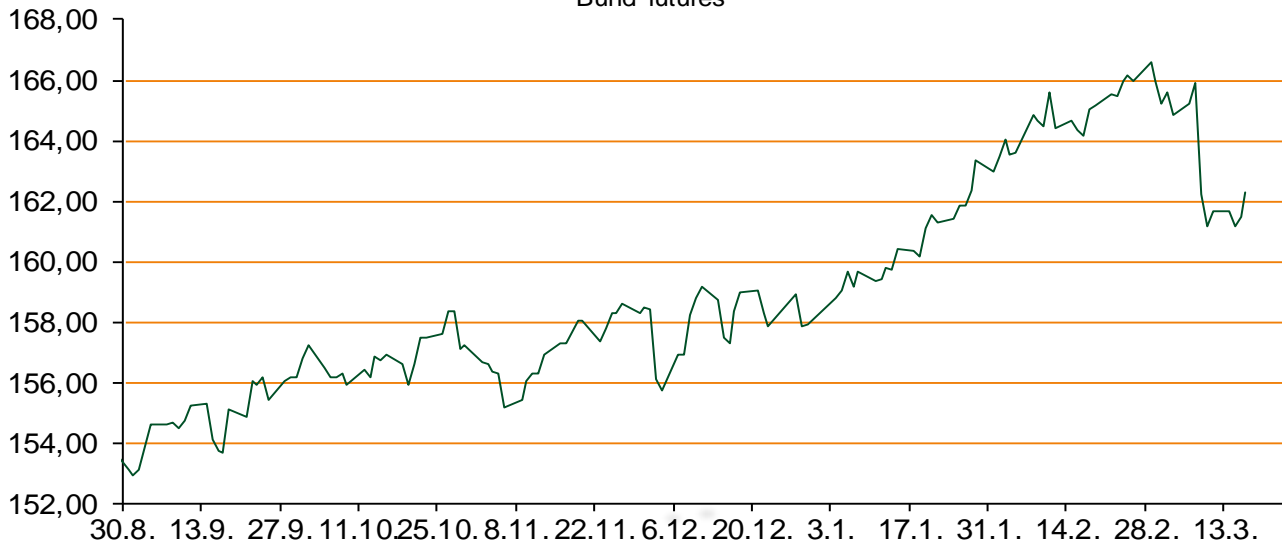
Eurobonds Rep. Hrvatske i hrvatskih kompanija

Naziv	Kupon	Dospijeće	Cijena		Prinos		
			Bid	Ask	Bid	Ask	
<i>Republika Hrvatska</i>							
CROATIA USD 2017	6,250%	27.04.2017	103,90	104,40	2,61	2,16	
CROATIA EUR 2018	5,875%	09.07.2018	109,50	110,00	1,62	1,41	
CROATIA USD 2019	6,750%	05.11.2019	108,95	109,45	4,06	3,92	
CROATIA USD 2020	6,625%	14.07.2020	109,10	110,10	4,29	4,05	
CROATIA USD 2021	6,375%	24.03.2021	108,30	109,30	4,50	4,29	
CROATIA EUR 2022	3,875%	30.05.2022	102,30	103,30	3,45	3,28	
CROATIA USD 2023	5,5%	04.04.2023.	104,30	105,30	4,77	4,61	
CROATIA USD 2024	6,000%	26.01.2024	107,50	108,50	4,84	4,69	
CROATIA EUR 2025	3,000%	09.03.2025	94,30	95,30	3,76	3,62	
<i>Hrvatske kompanije</i>							
AGROKOR 2020	9,125%	10.10.2020	105,70	106,70	7,40	7,11	
AGROKOR 2019	9,875%	01.05.2019	105,50	106,50	7,84	7,49	
ZG. HOLDING 2017	5,500%	10.07.2017	95,50	96,50	9,30	8,42	
HEP USD	6,000%	09.11.2017	105,20	106,20	2,71	2,11	
HEP USD	5,875%	23.10.2022	102,00	103,00	5,51	5,33	

CDS Pregled

Izdavatelj	1 god	3 god	5 god
Hrvatska	130	218	273
Italija	41	86	115
Spain	38	69	91

Bund futures



Pregled dioničkog tržišta

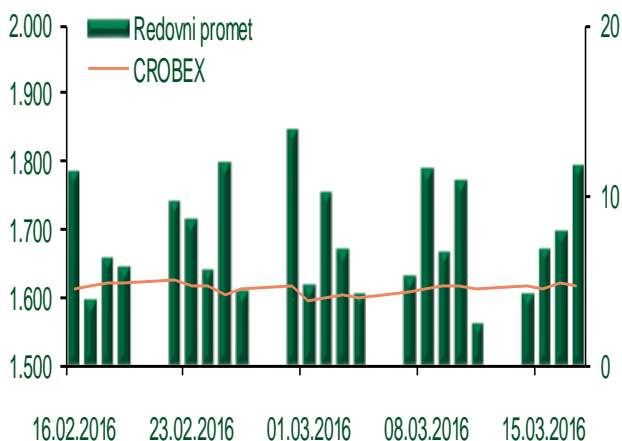
Dnevni pregled trgovanja na ZSE

Podaci za 17.03.2016.

Ukupni promet ('000 HRK)	11.786,78
Redovni promet ('000 HRK)	11.786,78
Prijavljeni promet ('000 HRK)	0,00
OTC promet ('000 HRK)	140.629,80
Vrijednost CROBEX indeksa	1.615,69
Dnevna promjena CROBEX indeksa	-0,35%
Promjena CROBEX indeksa u 2016.	-4,38%
Vrijednost CROBEX10 indeksa	946,18
Dnevna promjena CROBEX10 indeksa	-0,49%
Promjena CROBEX10 indeksa u 2016.	-4,36%

Izvor: Zagrebačka burza

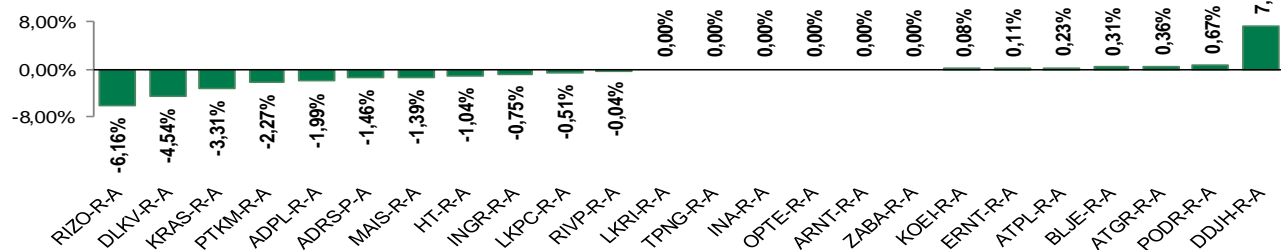
Kretanje vrijednosti CROBEX-a i redovnog prometa



Top 5 najlikvidnijih dionica na Zagrebačkoj burzi

Oznaka	Naziv društva	Zadnja cijena (HRK) na 17.03.2016.	Promjena cijene	Promjena u tekućoj godini	Promet ('000 HRK)	Tržišna kapitalizacija (mil. HRK)
RVP-R-A	VALAMAR RIVIERA dioničko društvo za tu	24,02	-0,04%	-0,21%	1.305,59	3.027,18
ADRS-R-A	Adris Grupa d.d.	530,00	0,00%	-3,64%	1.214,76	5.096,43
HT-R-A	Hrvatski Telekom d.d.	142,50	-1,04%	-1,32%	674,51	11.669,12
HPB-R-A	Hrvatska poštanska banka	540,00	-1,86%	-15,63%	287,66	287,07
SUNH-R-A	Sunčani Hvar d.d.	20,76	-1,14%	4,85%	221,26	128,63

Dnevna promjena sastavnica CROBEX-a



Pregled stanja na burzama u regiji

Indeks	Vrijednost indeksa na 17.03.2016.	Dnevna promjena indeksa	Promjena indeksa u tekućoj godini
BELEX15	600,67	-0,09%	-6,74%
BELEXline	1.306,69	-0,01%	-5,34%
SBI TOP	713,74	0,47%	2,53%
SASX-10	696,15	0,02%	-0,41%
BIRS	604,25	-0,21%	-8,31%
MONEX 20	11.592,15	-0,51%	-4,42%
MBI-10	1.802,48	0,00%	-1,68%

Izvor: službene stranice burzi regije

Pregled stanja na burzama u svijetu

Indeks	Vrijednost indeksa na 17.03.2016.	Dnevna promjena indeksa	Promjena indeksa u tekućoj godini
FTSE 100	6201,12	+0,42%	-0,66%
DAX 30	9892,2	-0,91%	-7,92%
CAC 40	4442,89	-0,45%	-4,19%
DJIA	17481,49	+0,90%	0,32%
NASDAQ	4774,98	+0,23%	-4,64%
S&P 500	2040,59	+0,66%	-0,16%
NIKKEI 225	16724,81	-1,25%	-12,13%

Izvor: Bloomberg

Kontakti

Riznica i upravljanje aktivom i pasivom
treasury@pbz.hr

-Izvršenje naloga klijenata	01 4891 301
-Likvidnost	01 4891 303
-Trgovanje devizama	01 4891 302
-Trgovanje vrijednosnim papirima	01 4891 304
-Trgovanje efektivom	01 4891 305

Sektor investicijskog bankarstva

brokeri@pbz.hr

Direkcija brokerskih poslova

01 4891 331

Pravne napomene:

Ovu publikaciju izdaje PRIVREDNA BANKA ZAGREB-DIONIČKO DRUŠTVO, Zagreb, Radnička cesta 50 (dalje:PBZ) i namijenjena je klijentima Grupe PBZ. Ova publikacija je načinjena samo sa svrhom informiranja i ne može se niti na koji način smatrati ponudom ili pozivom na kupnju imovine ili prava koje se u njoj spominju. Informativni karakter ove publikacije znači da ona ne može služiti kao zamjena za vlastitu prosudbu i procjenu bilo kojeg čitatelja ili primatelja ove publikacije. Informacije, mišljenja, zaključci, prognoze i projekcije koje se ovdje iznose zasnivaju se na javno dostupnim podacima u čiju se točnost PBZ pouzdaje, ali istu ne može jamčiti. U skladu s navedenim, svi stavovi, mišljenja, zaključci, prognoze i projekcije izneseni u ovoj publikaciji podložni su promjenama podataka kako ih objavljuju korišteni izvori. PBZ dozvoljava daljnje korištenje podataka iz ove publikacije, uz obavezno navođenje ove publikacije kao izvora. Svaka imovina koja se spominje u ovoj publikaciji i čije se kretanje komentira može, s vremena na vrijeme, biti predmet trgovanja, odnosno zauzimanja pozicije od strane PBZ-a.