

Dnevni izvještaj financijskih tržišta

14.svibanj 2016.

- krajem prethodnog tjedna tečaj se kretao u uskom rasponu unutar 7.495 – 7.50
- interval trgovanja EURHRK u tekućem danu vidimo u okviru 7.47 – 7.52
- bolji podaci za „Retail Sales” u Americi
- \$ dobio vjetar u leđa naspram eura
- nove špekulacije oko eventualnog FED-ovog podizanja kamatnjaka do kraja tekuće godine
- na ZSE se bilježi jačanje Crobex indexa
- petak donio rast burzovnih indeksa u Europi, pad u SAD

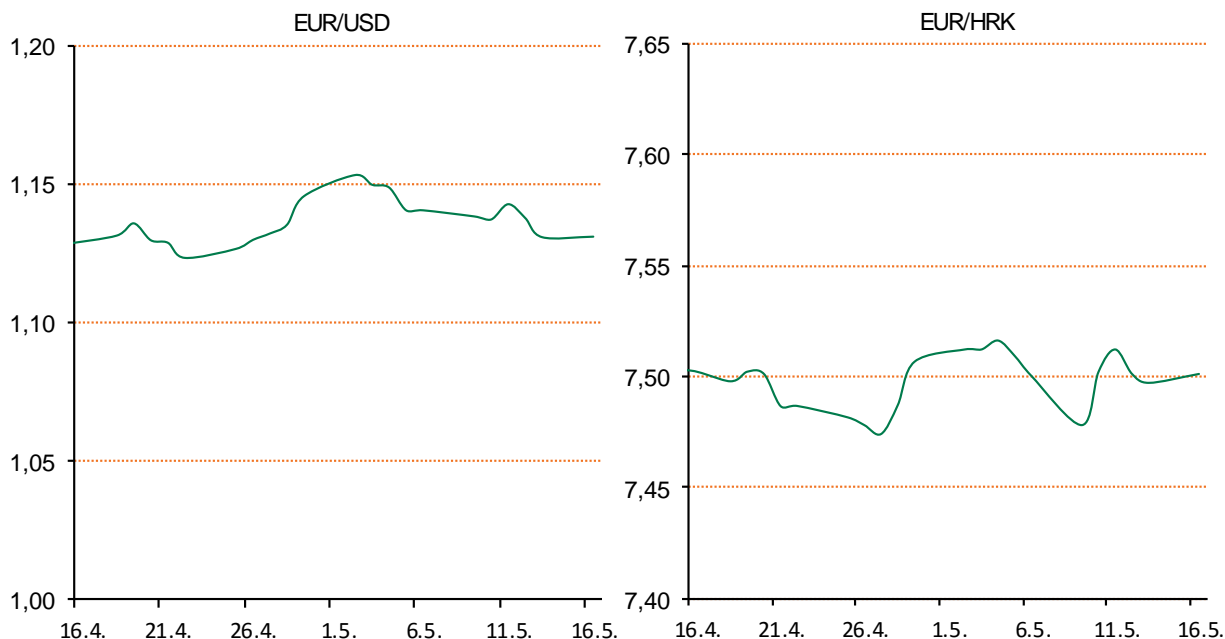
Pregled deviznog tržišta

Spot rates			Forward points EUR/HRK			Interest rate swap EUR		
	BID	ASK		BID	ASK		BID	ASK
EURUSD	1,1317	1,1321	O/N	0	0,9	1Y	-0,17	-0,12
EURCHF	1,1040	1,1045	T/N	0	0,9	2Y	-0,172	-0,142
EURGBP	0,7878	0,7883	1W	0	7	3Y	-0,15	-0,1
EURJPY	123,05	123,09	2W	0	13	4Y	-0,085	-0,065
GBPUSD	1,4361	1,4365	1M	0	36	5Y	-0,0075	0,0125
USDJPY	108,72	108,75	3M	37	140	7Y	0,19	0,22
GOLD	1281,90	1282,80	6M	95	361	9Y	0,41	0,44
BRENT	47,04	47,06	12M	341	865	10Y	0,51	0,55

Cross-rates PBZ		
	BID	ASK
EURHRK	7,4700	7,5200
USDHRK	6,5984	6,6449
CHFHRK	6,7632	6,8116
GBPHRK	9,4761	9,5456
JPYHRK	6,0687	6,1113
AUDHRK	4,8116	4,8447
CADHRK	5,1091	5,1450
NOKHRK	0,8069	0,8132
DKKHRK	1,0042	1,0110
SEKHRK	0,8013	0,8072
HUFHRK	2,3639	2,3835
PLNHRK	1,7028	1,7156
CZKHRK	0,2763	0,2785

Dobro jutro! Američki podaci o maloprodaji zadnji radni dan u prošlom tjednu izbacili su brojku, koja je pokazala najveći porast u više od godinu dana, što sugerira kako je njihovo gospodarstvo dobilo novi zamah nakon što je rast bio gotovo zaustavljen u prvom tromjesečju. Konkretno "Retail Sales" podaci su bili na dobitku u travnju za 1,3%. Spomenuti podaci bi vrlo vjerojatno trebali potaknuti nove argumente i rasprave među kreatorima politike unutar FED-a o tome zašto bi trebalo uzeti u obzir održavanje njihovih napora ka normalizaciji kamatnjaka, ipak do kraja tekuće godine - razmišljanja su skupine ekonomista. Osim činjenice kako je američka valuta ojačala proteklog tjedna zbog naznaka jačanja američkog gospodarstva, spominje se kao dodatan razlog i mogućnost intervencije japanskih vlasti kojima ne odgovora snažan jen. "Zelena" valuta dobila je vjeter u leđa prema europskoj, a cijena je sklznula za 0,8% - kretanje oko 1.1310. Tečaj dolara osnažio je i kontra japanskog jena za 1,4%, a trgovao se oko 108.60. Jedinstvena europska valuta dodala je nove bodove prema JPY, pa je dotični valutni par ojačao za 0,6% - na 122.85. Prošlotjedna događanja na ZSE bilježe jačanje Crobex indeksa, međutim uz "tanak" promet. Investitori su stavili pod svjetlo reflektora izdanja kompanija u kojima država planira prodati svoje udjele što je dio vladinog programa reformi za 2016. godinu kao jedna od ciljanih reformi.

Na domaćem terenu krajem prethodnog tjedna tečaj se kretao u uskom rasponu unutar 7.495 - 7.50. Očekivani interval u tekućem danu vidimo u okviru razina 7.47 - 7.52.



Noviteti u svijetu tehnologije: elegantni komad Batband najnovije tehnologije zvuka izašao je iz genijalnog Studio Banana Thingsa. Omogućuje da uz glazbeni dio možete čuti i stvarni svijet oko sebe. Inovativni pristup - jer koristi povodljivost zvuka kroz kosti, a uši mogu slobodno percipirati zvukove iz okoline dok hodate ili vozite bicikl.

Pregled novčanog tržišta

Opis	Referentne kamatne stope na dan			15.05.2016	
	Libor USD	Libor CHF	Euribor	Zibor	
O/N	0,3855	-0,764	-	0,37	
1W	0,4058	-0,793	-0,361	0,47	
2W			-0,359	0,53	
1M	0,43395	-0,774	-0,349	0,61	
3M	0,6276	-0,735	-0,257	0,80	
6M	0,9069	-0,648	-0,144	0,98	
1Y	1,2289	-0,526	-0,012	1,32	

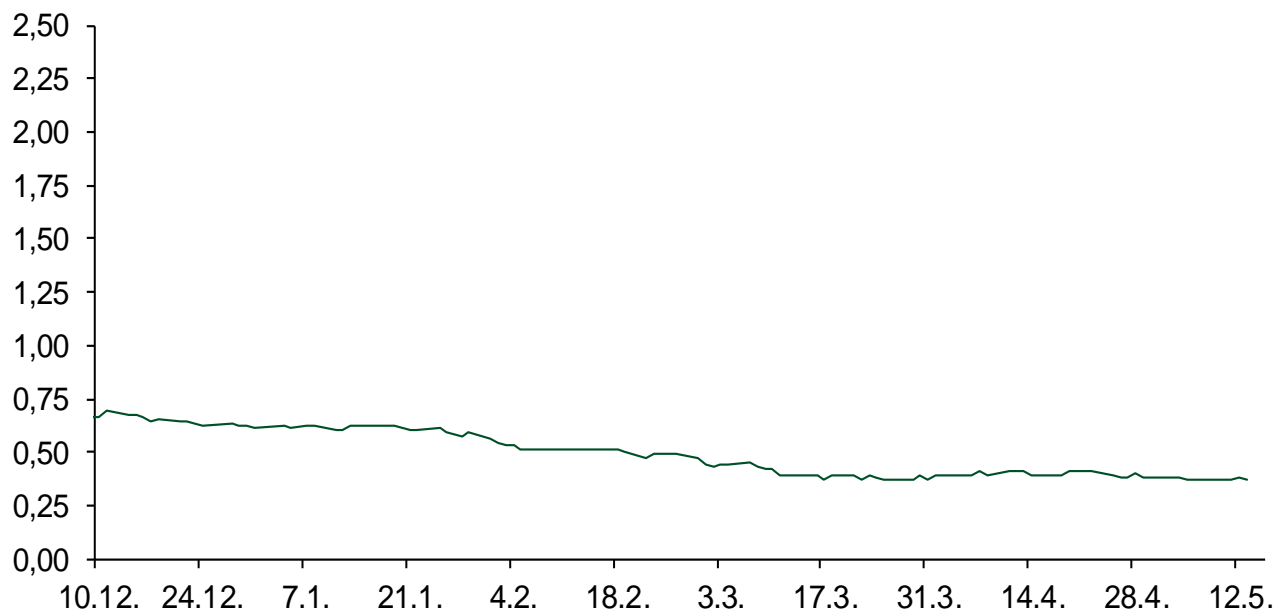
Vrijednost udjela fondova	12.05.2016
Fond	
PBZ Novčani fond	143,2734 HRK
PBZ Euro novčani	139,2353 EUR
PBZ Dollar	131,6142 USD
PBZ Short term bond	101,4553 HRK
PBZ Bond	127,2956 EUR
PBZ Conservative 10	107,8184 EUR
PBZ Flexibile 30	98,9078 EUR
PBZ Global	14,1031 EUR
PBZ Equity	10,2324 EUR

Trezorski zapisi (Rezultati posljednje aukcije Mn. Financijska RH)					
Ročnost	Valuta	Prinos	Izdano (Mio)	Dat. Izdavanja	Dat. Dospijeaća
91	HRK	0,40	5	03.03.2016	02.06.2016
182	HRK	0,45	1	10.03.2016	08.09.2016
364	HRK	0,97	575	05.05.2016	04.05.2017
546	EUR	1,95	1225	12.02.2015	11.08.2016
91	EUR/VK	0,20	11,00	25.02.2016	26.05.2016
364	EUR/VK	0,30	3,00	25.02.2016	23.02.2017

	Kamatni sw apovi		
	EUR BID	USD BID	CHF BID
1 Y	-0,1600	0,7610	-0,7300
2 Y	-0,1700	0,8850	-0,7600
3 Y	-0,1518	0,9870	-0,7367
4 Y	-0,0900	1,0820	-0,6892
5 Y	-0,0140	1,1740	-0,6167
6 Y	0,0900	1,2680	-0,5267
7 Y	0,1970	1,3560	-0,4342
8 Y	0,3035	1,4370	-0,3420
9 Y	0,4119	1,5100	-0,2570
10 Y	0,5037	1,5780	-0,1842

PBZ Referente kamate						
HRK	O/N	1W	1M	3M	6M	
Bid	0,00	0,00	0,10	0,30	0,50	
Ask	0,50	0,50	0,60	0,80	1,00	
EUR	O/N	1W	1M	3M	6M	
Bid	0,00	0,00	0,00	0,01	0,01	
Ask	0,20	0,20	0,30	0,41	0,51	
USD	O/N	1W	1M	3M	6M	
Bid	0,20	0,30	0,40	0,50	0,66	
Ask	0,70	0,80	0,90	1,00	1,10	

Zibor na O/N



Pregled tržišta obveznica

Obveznice Rep. Hrvatske

Naziv	Kupon	Dospijeće	Cijena		Prinos	
			Bid	Ask	Bid	Ask
<i>Euro - Val. klauzula</i>						
RHMF-O-19BA	5,375%	29.11.2019	111,45	112,15	2,00	1,80
RHMF-O-203E	6,500%	05.03.2020	116,20	116,90	2,04	1,87
RHMF-O-227E	6,500%	22.07.2022	117,75	118,45	3,30	3,18
RHMF-O-247E	5,750%	10.07.2024	115,50	116,20	3,54	3,45
<i>HRK - Kunske</i>						
RHMF-O-167A	5,750%	22.07.2016	100,85	100,95	0,89	0,34
RHMF-O-172A	4,750%	08.02.2017	102,50	102,80	1,26	0,85
RHMF-O-17BA	6,250%	25.11.2017	107,20	107,70	1,43	1,12
RHMF-O-187A	5,250%	10.07.2018	107,35	108,35	1,74	1,29
RHMF-O-203A	6,750%	05.03.2020	116,50	117,50	2,19	1,92
RHMF-O-257A	4,500%	09.07.2025	106,75	107,75	3,63	3,49
RHMF-O-26CA	4,250%	14.12.2026	103,80	104,80	3,81	3,69

Kotacije europskih državnih obveznica dospjeća 10 godina

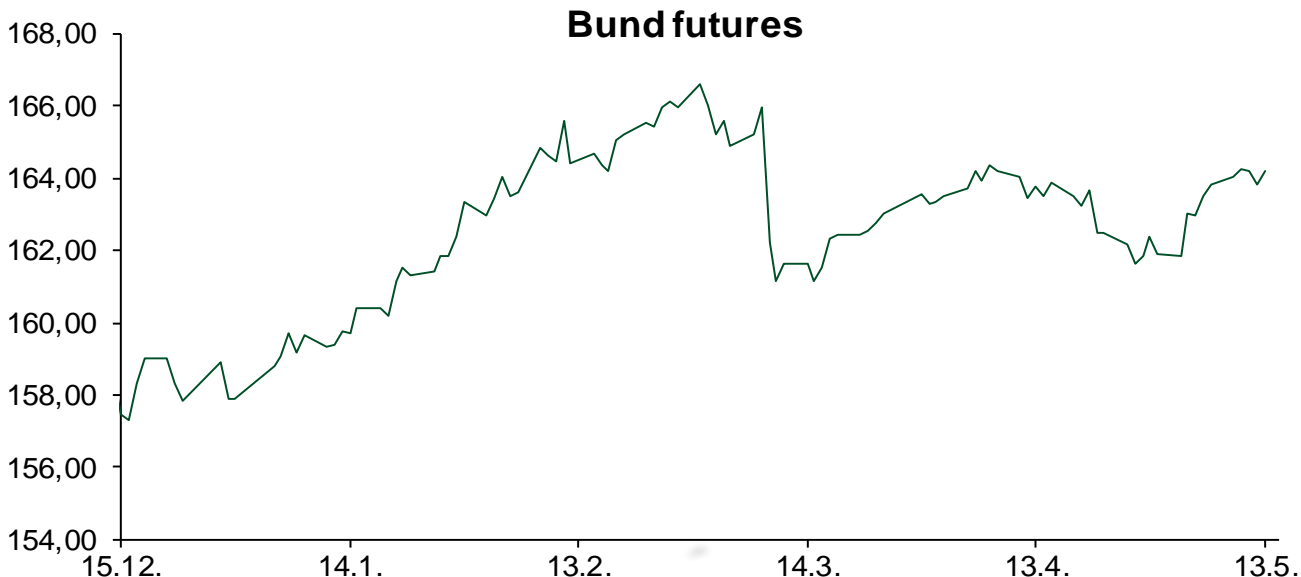
Izdavatelj	Cijena	Prinos
Njemačka	103,63	0,13
Francuska	100,24	0,48
Austrija	108,05	0,33
Italija	104,62	1,48
Španjolska	103,03	1,62
Portugal	97,61	3,15
Češka	105,30	0,46
Grčka	74,25	7,42
Slovenija	133,04	1,50

Eurobonds Rep. Hrvatske i hrvatskih kompanija

Naziv	Kupon	Dospijeće	Cijena		Prinos	
			Bid	Ask	Bid	Ask
<i>Republika Hrvatska</i>						
CROATIA USD 2017	6,250%	27.04.2017	103,80	104,10	2,14	1,83
CROATIA EUR 2018	5,875%	09.07.2018	109,50	109,80	1,34	1,21
CROATIA USD 2019	6,750%	05.11.2019	109,75	110,05	3,72	3,63
CROATIA USD 2020	6,625%	14.07.2020	109,85	110,85	4,02	3,78
CROATIA USD 2021	6,375%	24.03.2021	109,80	110,80	4,12	3,91
CROATIA EUR 2022	3,875%	30.05.2022	102,90	103,90	3,34	3,15
CROATIA USD 2023	5,5%	04.04.2023	106,25	107,25	4,43	4,27
CROATIA USD 2024	6,000%	26.01.2024	109,55	110,55	4,51	4,37
CROATIA EUR 2025	3,000%	09.03.2025	95,00	96,00	3,67	3,54
<i>Hrvatske kompanije</i>						
AGROKOR 2020	9,125%	10.10.2020	106,50	107,50	7,09	6,79
AGROKOR 2019	9,875%	01.05.2019	105,50	106,50	7,75	7,38
ZG. HOLDING 2017	5,500%	10.07.2017	99,00	100,50	6,42	5,02
HEP USD	6,000%	09.11.2017	105,20	106,20	2,39	1,72
HEP USD	5,875%	23.10.2022	103,50	104,50	5,23	5,05

CDS Pregled

Izdavatelj	1 god	3 god	5 god
Hrvatska	68	178	252
Italija	49	99	131
Spain	33	72	95



Pregled dioničkog tržišta

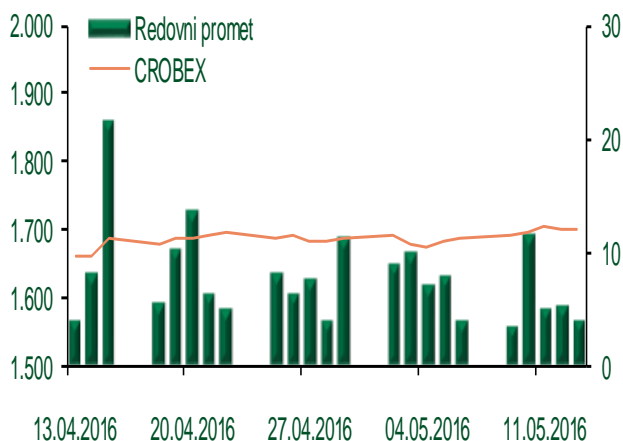
Dnevni pregled trgovanja na ZSE

Podaci za 13.05.2016.

Ukupni promet ('000 HRK)	3.822,81
Redovni promet ('000 HRK)	3.822,81
Prijavljeni promet ('000 HRK)	0,00
OTC promet ('000 HRK)	134.970,10
Vrijednost CROBEX indeksa	1.698,76
Dnevna promjena CROBEX indeksa	-0,01%
Promjena CROBEX indeksa u 2016.	0,54%
Vrijednost CROBEX10 indeksa	991,94
Dnevna promjena CROBEX10 indeksa	-0,12%
Promjena CROBEX10 indeksa u 2016.	0,27%

Izvor: Zagrebačka burza

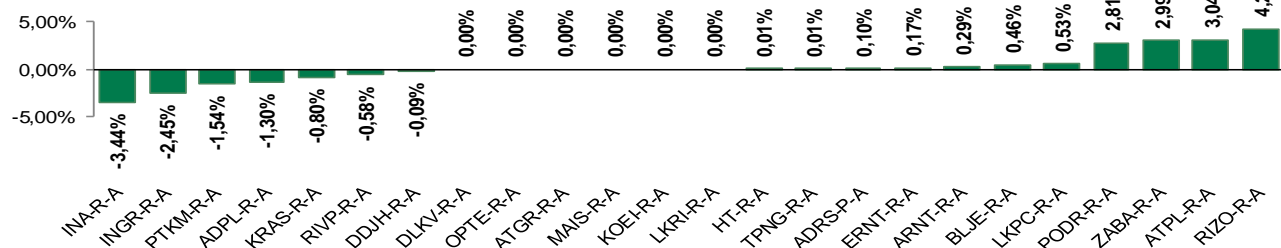
Kretanje vrijednosti CROBEX-a i redovnog prometa



Top 5 najlikvidnijih dionica na Zagrebačkoj burzi

Oznaka	Naziv društva	Zadnja cijena (HRK) na 13.05.2016.	Promjena cijene	Promjena u tekućoj godini	Promet ('000 HRK)	Tržišna kapitalizacija (mil. HRK)
PODR-R-A	Podravka d.d.	340,00	2,81%	1,79%	1.065,22	1.842,80
HT-R-A	Hrvatski Telekom d.d.	139,52	0,01%	-3,38%	500,04	11.425,09
ERNT-R-A	Ericsson Nikola Tesla d.d.	1.118,94	0,17%	7,08%	331,01	1.490,04
RVP-R-A	VALAMAR RIVIERA dioničko društvo za tu	23,96	-0,58%	-0,46%	244,21	3.019,62
KRAS-R-A	Kraš d.d.	495,00	-0,80%	0,00%	118,80	679,94

Dnevna promjena sastavnica CROBEX-a



Pregled stanja na burzama u regiji

Indeks	Vrijednost indeksa na 13.05.2016.	Dnevna promjena indeksa	Promjena indeksa u tekućoj godini
BELEX15	619,30	0,20%	-3,85%
BELEXline	1.347,28	0,37%	-2,40%
SBI TOP	714,77	0,13%	2,68%
SASX-10	695,56	-0,70%	-0,50%
BIRS	600,83	0,57%	-8,83%
MONEX 20	11.003,12	-0,44%	-9,28%
MBI-10	1.744,11	0,00%	-4,86%

Izvor: službene stranice burzi regije

Pregled stanja na burzama u svijetu

Indeks	Vrijednost indeksa na 13.05.2016.	Dnevna promjena indeksa	Promjena indeksa u tekućoj godini
FTSE 100	6138,5	+0,56%	-1,66%
DAX 30	9952,9	+0,92%	-7,35%
CAC 40	4319,99	+0,62%	-6,84%
DJIA	17535,32	-1,04%	0,63%
NASDAQ	4717,68	-0,41%	-5,79%
S&P 500	2046,61	-0,85%	0,13%
NIKKEI 225	16466,4	+0,33%	-13,49%

Izvor: Bloomberg

Kontakti

Riznica i ALM

Prodaja rizničnih proizvoda
treasurysales@pbz.hr

01 4891 301

Riznica
treasury@pbz.hr

- Likvidnost 01 4891 303
- Trgovanje devizama 01 4891 302
- Trgovanje vrijednosnim papirima 01 4891 304
- Trgovanje efektivom 01 4891 305

Proizvodi korporativnog bankarstva

Brokerski poslovi
brokeri@pbz.hr

01 4891 331

Pravne napomene:

Ovu publikaciju izdaje PRIVREDNA BANKA ZAGREB-DIONIČKO DRUŠTVO, Zagreb, Radnička cesta 50 (dalje:PBZ) i namijenjena je klijentima Grupe PBZ. Ova publikacija je načinjena samo sa svrhom informiranja i ne može se niti na koji način smatrati ponudom ili pozivom na kupnju imovine ili prava koje se u njoj spominju. Informativni karakter ove publikacije znači da ona ne može služiti kao zamjena za vlastitu prosudbu i procjenu bilo kojeg čitatelja ili primatelja ove publikacije. Informacije, mišljenja, zaključci, prognoze i projekcije koje se ovdje iznose zasnivaju se na javno dostupnim podacima u čiju se točnost PBZ pouzdaje, ali istu ne može jamčiti. U skladu s navedenim, svi stavovi, mišljenja, zaključci, prognoze i projekcije izneseni u ovoj publikaciji podložni su promjenama podataka kako ih objavljuju korišteni izvori. PBZ dozvoljava daljnje korištenje podataka iz ove publikacije, uz obavezno navođenje ove publikacije kao izvora. Svaka imovina koja se spominje u ovoj publikaciji i čije se kretanje komentira može, s vremena na vrijeme, biti predmet trgovanja, odnosno zauzimanja pozicije od strane PBZ-a.