

Dnevni izvještaj financijskih tržišta

15.travanj 2016.

- dinamično na domaćem tržištu
- „range” EURHRK u današnjem danu 7,46 – 7,51
- blagi rast CROBEX i CROBEX10
- blagi pad azijskih burzi
- ovaj vikend sastanak OPEC-a
- cijena barela nafte u malom porastu
- Europski indeksi nastavili rast, CROBEX u plusu

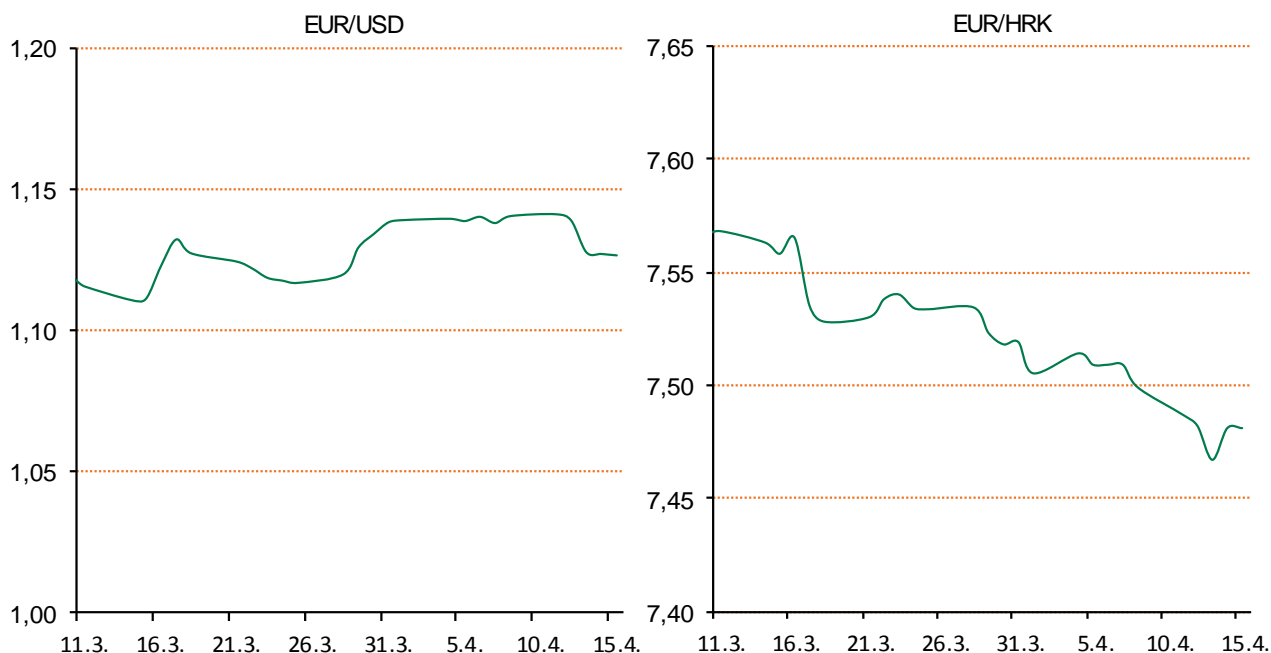
Pregled deviznog tržišta

Spot rates			Forward points EUR/HRK			Interest rate swap ap EUR		
	BID	ASK		BID	ASK		BID	ASK
EURUSD	1,1248	1,1252	O/N	0,5	3,3	1Y	-0,17	-0,12
EURCHF	1,0894	1,0897	T/N	0,2	1,1	2Y	-0,161	-0,155
EURGBP	0,7953	0,7955	1W	1	8	3Y	-0,15	-0,1
EURJPY	123,02	123,08	2W	2	15	4Y	-0,071	-0,066
GBPUSD	1,4142	1,4145	1M	5	34	5Y	-0,003	0,027
USDJPY	109,38	109,39	3M	37	138	7Y	0,205	0,235
GOLD	1228,90	1229,80	6M	57	317	9Y	0,427	0,457
BRENT	42,61	42,63	12M	264	779	10Y	0,5147	0,5647

Cross-rates PBZ		
	BID	ASK
EURHRK	7,4600	7,5100
USDHRK	6,6299	6,6767
CHFHRK	6,8459	6,8937
GBPHRK	9,3777	9,4430
JPYHRK	6,0611	6,1047
AUDHRK	5,1138	5,1491
CADHRK	5,1727	5,2091
NOKHRK	0,8042	0,8099
DKKHRK	1,0025	1,0093
SEKHRK	0,8132	0,8189
HUFHRK	2,3938	2,4137
PLNHRK	1,7339	1,7467
CZKHRK	0,2759	0,2780

Dobro jutro. Jučer je bilo dinamično na domaćem tržištu. Početkom dana EURHRK je potonuo na 7,463 da bi sredinom dana potražnja prevagnula naspram ponude i podigla tečaj na 7,475. Pred kraj dana tečaj se blago korigirao i trgovanje smo zatvorili na 7,477. Današnje trgovanje vidimo unutar okvira 7,46 – 7,51. CROBEX je porastao za 0,14% dok je CROBEX10 porastao za 0,18%. Jučer se na ZSE najviše trgovalo dionicom HT-a.

Azijske burze su u blagom padu zbog iščekivanja sastanka proizvođača nafte koji će se odvijati preko vikenda. Nikkei je zabilježio pad od 0,3%, Shanghai je zabilježio pad od 0,3%, Južna Korea je zabilježila pad od 0,2%. U prvom kvartalu Kineska ekonomija je rasla 6,7% naspram prijašnje godine. No isto tako je najslabiji rast od 2009. godine. Cijena barela nafte ja malo porasla na 41,56\$. EURUSD je 1,1257, dok je USDJPY narastao na 109,74.



Zapečena pasta: Skuhajte špagete al dente. U međuvremenu narezati šunku, bosiljak i rajčice na manje komadiće. Razmutite jaja, vrhnje i mljeko te dodajte naribani sir i začine. Ocijeđene špagete pomiješati sa šunkom, bosiljkom i rajčicom. Ubacite sve u vatrostalnu posudu i prelijte smjesom sira i vrhnja. Pospite parmezan i krušne mrvice po površini. Peći na 200 °C oko 20 minuta.

Pregled novčanog tržišta

Opis	Referentne kamatne stope na dan			14.04.2016	
	Libor USD	Libor CHF	Euribor	Zibor	
O/N	0,3802	-0,769	-	0,39	
1W	0,39725	-0,802	-0,359	0,47	
2W			-0,352	0,55	
1M	0,43275	-0,779	-0,342	0,64	
3M	0,62835	-0,725	-0,251	0,83	
6M	0,89915	-0,656	-0,138	1,03	
1Y	1,21755	-0,535	-0,011	1,38	

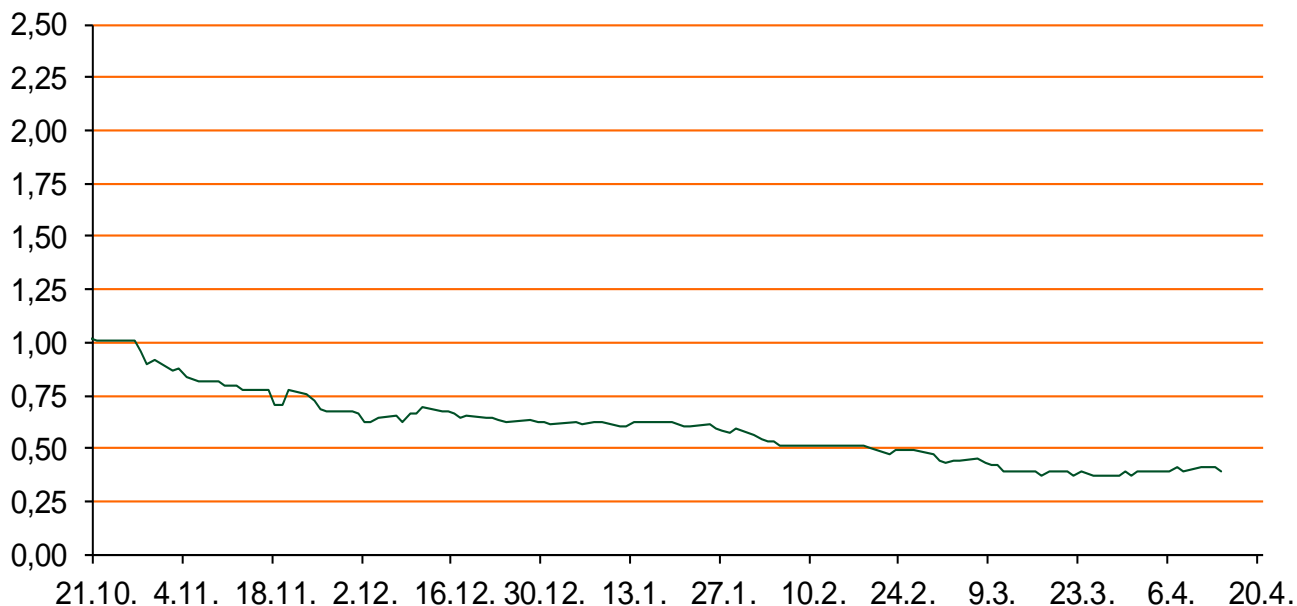
Vrijednost udjela fondova	13.04.2016
Fond	
PBZ Novčani fond	143,2270 HRK
PBZ Euro novčani	139,2082 EUR
PBZ Dollar	131,5169 USD
PBZ Short term bond	101,3374 HRK
PBZ Bond	126,7714 EUR
PBZ Conservative 10	107,7309 EUR
PBZ Flexible 30	99,5262 EUR
PBZ Global	14,2659 EUR
PBZ Equity	10,1921 EUR

Trezorski zapisi (Rezultati posljednje aukcije Min. Financija RH)					
Ročnost	Valuta	Prinos	Izdano (Mio)	Dat. Izdavanja	Dat. Dospijeća
91	HRK	0,40	5	03.03.2016	02.06.2016
182	HRK	0,45	1	10.03.2016	08.09.2016
364	HRK	0,99	581	31.03.2016	30.03.2017
546	EUR	1,95	1225	12.02.2015	11.08.2016
91	EUR/VK	0,20	11,00	25.02.2016	26.05.2016
364	EUR/VK	0,30	3,00	25.02.2016	23.02.2017

	Kamatni sw apovi		
	EUR BID	USD BID	CHF BID
1 Y	-0,1580	-	-
2 Y	-0,1620	0,8780	-0,7850
3 Y	-0,1533	0,9840	-0,7553
4 Y	-0,0720	1,0920	-0,6992
5 Y	0,0110	1,1980	-0,6192
6 Y	0,1029	1,3030	-0,5192
7 Y	0,2160	1,4020	-0,4292
8 Y	0,3190	1,4910	-0,3395
9 Y	0,4280	1,5690	-0,2595
10 Y	0,5250	1,6390	-0,1892

PBZ Referente kamate						
HRK	O/N	1W	1M	3M	6M	
Bid	1,00	1,00	1,00	1,00	1,00	
Ask	1,50	1,50	1,50	1,50	1,50	
EUR	O/N	1W	1M	3M	6M	
Bid	0,00	0,00	0,00	0,01	0,01	
Ask	0,20	0,20	0,30	0,41	0,51	
USD	O/N	1W	1M	3M	6M	
Bid	0,20	0,30	0,40	0,50	0,66	
Ask	0,70	0,80	0,90	1,00	1,10	

Zibor na O/N



Pregled tržišta obveznica

Obveznice Rep. Hrvatske

Naziv	Kupon	Dospijeće	Cijena		Prinos	
			Bid	Ask	Bid	Ask
<i>Euro - Val. klauzula</i>						
RHMF-O-19BA	5,375%	29.11.2019	111,50	111,60	2,05	2,02
RHMF-O-203E	6,500%	05.03.2020	114,30	115,00	2,60	2,42
RHMF-O-227E	6,500%	22.07.2022	118,00	118,70	3,29	3,18
RHMF-O-247E	5,750%	10.07.2024	115,30	116,00	3,58	3,49
<i>HRK - Kunske</i>						
RHMF-O-167A	5,750%	22.07.2016	101,20	101,70	1,03	-0,88
RHMF-O-172A	4,750%	08.02.2017	102,80	103,30	1,23	0,62
RHMF-O-17BA	6,250%	25.11.2017	107,50	108,00	1,48	1,18
RHMF-O-187A	5,250%	10.07.2018	107,50	108,50	1,79	1,35
RHMF-O-203A	6,750%	05.03.2020	116,70	117,70	2,23	1,96
RHMF-O-257A	4,500%	09.07.2025	106,40	107,40	3,67	3,54
RHMF-O-26CA	4,250%	14.12.2026	103,30	104,30	3,87	3,75

Kotacije europskih državnih obveznica dospjeća 10 godina

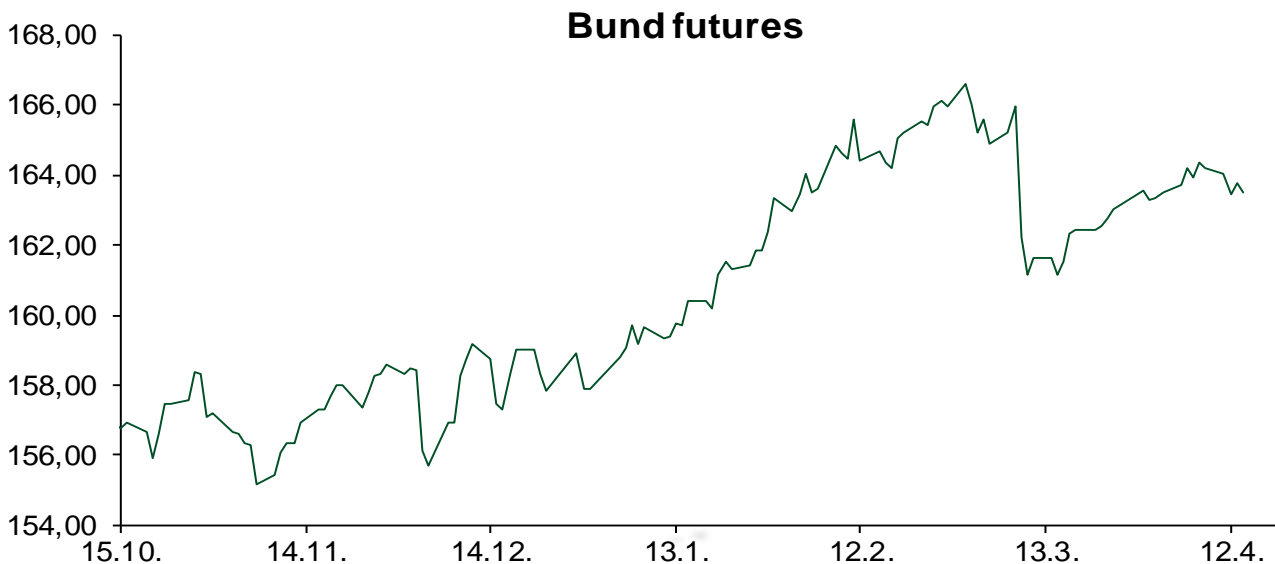
Izdavatelj	Cijena	Prinos
Njemačka	103,39	0,15
Francuska	100,05	0,49
Austrija	107,76	0,37
Italija	106,05	1,33
Španjolska	104,34	1,48
Portugal	98,40	3,07
Češka	105,20	0,48
Grčka	63,93	9,34
Slovenija	134,91	1,35

Eurobonds Rep. Hrvatske i hrvatskih kompanija

Naziv	Kupon	Dospijeće	Cijena		Prinos	
			Bid	Ask	Bid	Ask
<i>Republika Hrvatska</i>						
CROATIA USD 2017	6,250%	27.04.2017	103,80	104,30	2,45	1,97
CROATIA EUR 2018	5,875%	09.07.2018	109,55	110,05	1,47	1,25
CROATIA USD 2019	6,750%	05.11.2019	109,85	110,35	3,75	3,61
CROATIA USD 2020	6,625%	14.07.2020	110,00	111,00	4,03	3,79
CROATIA USD 2021	6,375%	24.03.2021	109,70	110,70	4,18	3,96
CROATIA EUR 2022	3,875%	30.05.2022	102,75	103,75	3,37	3,19
CROATIA USD 2023	5,5%	04.04.2023.	106,40	107,40	4,42	4,26
CROATIA USD 2024	6,000%	26.01.2024	109,65	110,65	4,51	4,37
CROATIA EUR 2025	3,000%	09.03.2025	94,80	95,80	3,70	3,56
<i>Hrvatske kompanije</i>						
AGROKOR 2020	9,125%	10.10.2020	105,90	106,90	7,31	7,01
AGROKOR 2019	9,875%	01.05.2019	105,50	106,50	7,80	7,44
ZG. HOLDING 2017	5,500%	10.07.2017	96,00	97,00	9,07	8,15
HEP USD	6,000%	09.11.2017	105,15	106,15	2,59	1,96
HEP USD	5,875%	23.10.2022	103,10	104,10	5,31	5,13

CDS Pregled

Izdavatelj	1 god	3 god	5 god
Hrvatska	93	200	270
Italija	54	102	132
Spain	30	69	95



Pregled dioničkog tržišta

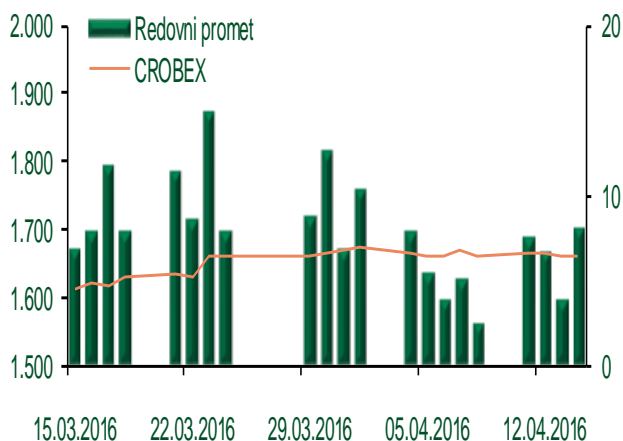
Dnevni pregled trgovanja na ZSE

Podaci za 14.04.2016.

Ukupni promet ('000 HRK)	11.339,76
Redovni promet ('000 HRK)	8.071,66
Prijavljeni promet ('000 HRK)	3.268,10
OTC promet ('000 HRK)	10.385,10
Vrijednost CROBEX indeksa	1.661,25
Dnevna promjena CROBEX indeksa	0,14%
Promjena CROBEX indeksa u 2016.	-1,68%
Vrijednost CROBEX10 indeksa	980,22
Dnevna promjena CROBEX10 indeksa	0,18%
Promjena CROBEX10 indeksa u 2016.	-0,92%

Izvor: Zagrebačka burza


Kretanje vrijednosti CROBEX-a i redovnog prometa



Top 5 najlikvidnijih dionica na Zagrebačkoj burzi

Oznaka	Naziv društva	Zadnja cijena (HRK) na 14.04.2016.	Promjena cijene	Promjena u tekućoj godini	Promet ('000 HRK)	Tržišna kapitalizacija (mil. HRK)
HT-R-A	Hrvatski Telekom d.d.	146,06	0,45%	1,15%	2.709,05	11.960,64
DDJH-R-A	Đuro Đaković Holding d.d.	37,65	27,63%	40,01%	1.752,57	121,88
RVP-R-A	VALAMAR RIVIERA dioničko društvo za tu	24,51	0,00%	1,83%	429,37	3.088,94
DLKV-R-A	Dalekovod d.d.	10,25	2,50%	-24,41%	331,28	23,51
ADRS-P-A	Adris Grupa d.d.	392,01	0,19%	7,40%	209,26	2.659,44

Dnevna promjena sastavnica CROBEX-a



Pregled stanja na burzama u regiji

Indeks	Vrijednost indeksa na 14.04.2016.	Dnevna promjena indeksa	Promjena indeksa u tekućoj godini
BELEX15	611,89	-0,14%	-5,00%
BELEXline	1.341,28	-0,24%	-2,84%
SBI TOP	716,61	0,04%	2,95%
SASX-10	711,55	0,70%	1,79%
BIRS	598,29	-2,33%	-9,21%
MONEX 20	11.393,34	0,64%	-6,06%
MBI-10	1.762,74	0,00%	-3,85%

Izvor: službene stranice burzi regije

Pregled stanja na burzama u svijetu

Indeks	Vrijednost indeksa na 14.04.2016.	Dnevna promjena indeksa	Promjena indeksa u tekućoj godini
FTSE 100	6365,1	+0,03%	1,97%
DAX 30	10093,65	+0,67%	-6,04%
CAC 40	4511,51	+0,47%	-2,71%
DJIA	17926,43	+0,10%	2,88%
NASDAQ	4945,89	-0,03%	-1,23%
S&P 500	2082,78	+0,02%	1,90%
NIKKEI 225	16848,03	-0,37%	-11,48%

Izvor: Bloomberg

Kontakti

Riznica i ALM

Prodaja rizničnih proizvoda
treasurysales@pbz.hr

01 4891 301

Riznica
treasury@pbz.hr

- Likvidnost 01 4891 303
- Trgovanje devizama 01 4891 302
- Trgovanje vrijednosnim papirima 01 4891 304
- Trgovanje efektivom 01 4891 305

Proizvodi korporativnog bankarstva

Brokerski poslovi
brokeri@pbz.hr

01 4891 331

Pravne napomene:

Ovu publikaciju izdaje PRIVREDNA BANKA ZAGREB-DIONIČKO DRUŠTVO, Zagreb, Radnička cesta 50 (dalje:PBZ) i namijenjena je klijentima Grupe PBZ. Ova publikacija je načinjena samo sa svrhom informiranja i ne može se niti na koji način smatrati ponudom ili pozivom na kupnju imovine ili prava koje se u njoj spominju. Informativni karakter ove publikacije znači da ona ne može služiti kao zamjena za vlastitu prosudbu i procjenu bilo kojeg čitatelja ili primatelja ove publikacije. Informacije, mišljenja, zaključci, prognoze i projekcije koje se ovdje iznose zasnivaju se na javno dostupnim podacima u čiju se točnost PBZ pouzdaje, ali istu ne može jamčiti. U skladu s navedenim, svi stavovi, mišljenja, zaključci, prognoze i projekcije izneseni u ovoj publikaciji podložni su promjenama podataka kako ih objavljuju korišteni izvori. PBZ dozvoljava daljnje korištenje podataka iz ove publikacije, uz obavezno navođenje ove publikacije kao izvora. Svaka imovina koja se spominje u ovoj publikaciji i čije se kretanje komentira može, s vremena na vrijeme, biti predmet trgovanja, odnosno zauzimanja pozicije od strane PBZ-a.