

Dnevni izvještaj financijskih tržišta

15.veljače 2016.

- kraj tjedna obilježilo daljnje slabljenje eura naspram kuni
- najniža razina u petak dotakla 7.623
- očekivani interval EURHRK u današnjem danu unutar 7.60 – 7.65
- bolji od očekivanja podaci o maloprodaji u Americi dali vjetar u leđa \$
- ekonomisti i valutni stratezi skeptični po pitanju povećanja kamatnjaka od strane FED-a
- srozale se cijene dionica na svjetskim burzama koncem tjedna
- na ZSE indeksi gubili na svojoj vrijednosti i drugi tjedan zaredom

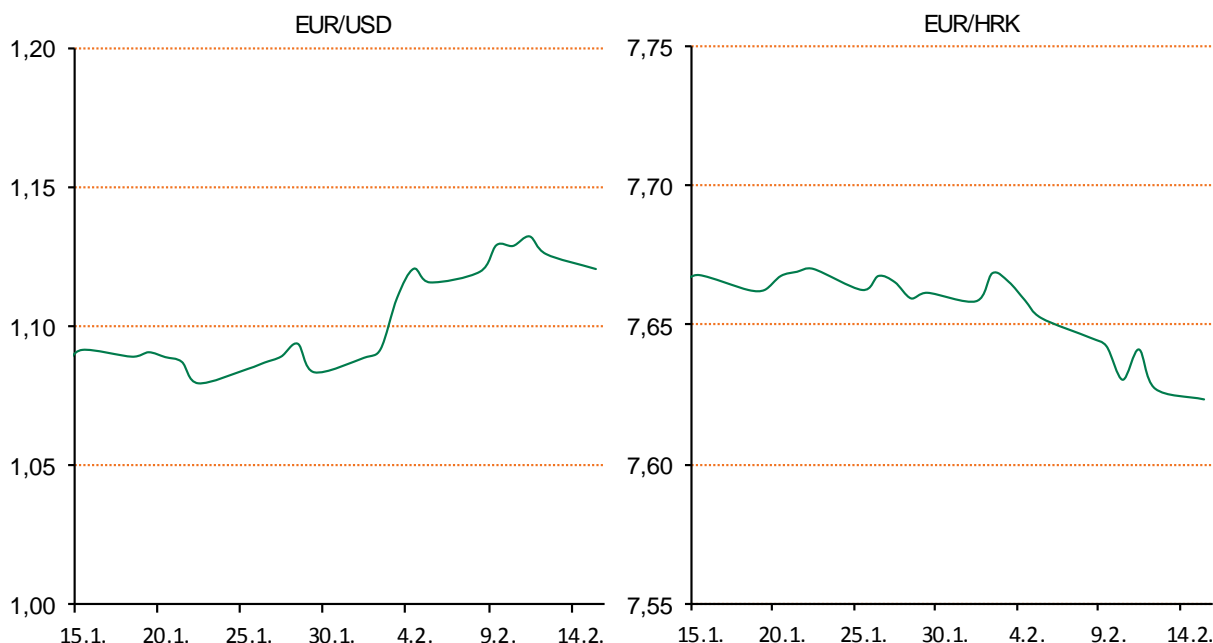
Pregled deviznog tržišta

Spot rates			Forward points EUR/HRK			Interest rate swap EUR		
	BID	ASK		BID	ASK		BID	ASK
EURUSD	1,1189	1,1193	O/N	0	1,1	1Y	-0,15	-0,13
EURCHF	1,1007	1,1009	T/N	0	1,1	2Y	-0,155	-0,125
EURGBP	0,7717	0,7720	1W	0	7	3Y	-0,1	-0,088
EURJPY	127,45	127,49	2W	0	15	4Y	-0,0209	-0,0009
GBPUSD	1,4498	1,45	1M	0	33	5Y	0,077	0,107
USDJPY	113,92	113,97	3M	19	135	7Y	0,318	0,348
GOLD	1207,70	1208,50	6M	78	312	9Y	0,56	0,572
BRENT	31,34	31,36	12M	154	928	10Y	0,6465	0,6865

Cross-rates PBZ		
	BID	ASK
EURHRK	7,6000	7,6500
USDHRK	6,7900	6,8371
CHFHRK	6,9034	6,9501
GBPHRK	9,8446	9,9132
JPYHRK	5,9613	6,0024
AUDHRK	4,8519	4,8847
CADHRK	4,9077	4,9419
NOKHRK	0,7881	0,7935
DKKHRK	1,0182	1,0249
SEKHRK	0,8029	0,8086
HUFHRK	2,4527	2,4712
PLNHRK	1,7276	1,7407
CZKHRK	0,2809	0,2831

Dobro jutro! Solidni podaci o maloprodaji u SAD-u dali su vjetar u leđa "zelenoj" valuti u odnosu na JPY krajem proteklog tjedna. Spomenuti su podaci porasli za 0,6% u proteklom mjesecu isključujući segment vezan za automobile, benzin, građevinski materijal i usluge hrane - prema izvješću ministarstva trgovine rezultati su premašili očekivanja. Određeni ekonomisti komentiraju kako su se tržišta nadala lošijim podacima da bi bili sigurniji kako FED neće u ovoj godini ići u pothvat podizanja kamatnjaka. I valutni stratezi skeptični su da će američka centralna banka nastaviti povećavati kamate u ovoj godini, zbog prošlo tjednih pritisaka na slabljenje bankarskog sektora, te oslabljeno globalno gospodarstvo i rekordno niske kamatne stope. Sve to je pokrenulo val novih zabrinutosti za ulagače i tematike vezane uz profitabilnost banaka. U brojkama je dolar porastao za 0,3% kontra jena - kretanje oko 112.75. Pred objavu podataka o maloprodaji spoemnuti valutni par dotaknuo je svoj " high" od 113.16. Cijene dionica na međunarodnim burzama prošlog tjedna oštro su se srozale uslijed zabrinutosti zbog usporednja svjetskog gospodarstva. Na ZSE drugi tjedan zaredom indeksi su izgubili na svojoj vrijednosti.

Na domaćem deviznom tržištu konac tjedna protekao je u znaku aprecijacijskih pritisaka na kunu. Dan smo otvorili s razinom 7.636, gdje se u nastavku dana isti spustio do svoje najniže razine od 7.623. S istom razinom smo zaključili trgovanje prije odlaska na vikend. Interval trgovanja EURHRK u tekućem danu očekujemo u okviru 7.60 - 7.65.



Noviteti u svijetu tehnologije: Kineski proizvođač Zopo objavio je kako će svoj flagship uređaj Zopo Speed 8 službeno predstaviti javnosti na predstojećoj MWC 2016 konferenciji. Bit će predstavljen 24. veljače na konferenciji na kojoj će sudjelovati i aktualni svjetski motociklistički prvak u MotoGP klasi, Jorge Lorenzo. Zopo Speed 8, prema ranije dostupnim informacijama, donosi QHD zaslon te MediaTekov Helio X20 čip s deset CPU jezgri (dvije Cortex-A72 jezgre na taktu od 2,5 GHz, četiri Cortex-A53 jezgre na taktu od 2,0 GHz te još četiri Cortex-A53 jezgre na nižem taktu od 1,4 GHz) te Mali T880 MP4 grafikom.

Pregled novčanog tržišta

Opis	Referentne kamatne stope na dan			14.02.2016	
	Libor USD	Libor CHF	Euribor	Zibor	
O/N	0,3708	-0,776	-	0,51	
1W	0,3912	-0,814	-0,266	0,54	
2W			-0,257	0,58	
1M	0,4305	-0,797	-0,240	0,70	
3M	0,6182	-0,776	-0,183	0,88	
6M	0,85785	-0,727	-0,116	1,12	
1Y	1,1156	-0,646	-0,009	1,52	

Vrijednost udjela fondova		11.02.2016
Fond		
PBZ Novčani fond		143,1304 HRK
PBZ Euro novčani		139,1474 EUR
PBZ Dollar		131,3026 USD
PBZ Short term bond		100,8611 HRK
PBZ Bond		124,4101 EUR
PBZ Conservative 10		104,7443 EUR
PBZ Flexibile 30		96,1716 EUR
PBZ Global		13,3671 EUR
PBZ Equity		9,6586 EUR

Trezorski zapisi (Rezultati posljednje aukcije Min. Financijska RH)					
Ročnost	Valuta	Prinos	Izdano (Mio)	Dat. Izdanja	Dat. Dospjeća
91	HRK	0,43	100	10.12.2015	10.03.2016
182	HRK	0,55	100	10.12.2015	08.12.2016
364	HRK	1,25	626	04.02.2016	02.02.2017
546	EUR	1,95	1225	12.02.2015	11.08.2016
91	EUR/VK	0,20	11,00	26.11.2015	25.02.2015
364	EUR/VK	0,40	2,00	26.01.2016	26.01.2017

	Kamatni sw apovi		
	EUR BID	USD BID	CHF BID
1 Y	-0,1496	-	-
2 Y	-0,1510	0,7670	-0,8225
3 Y	-0,1100	0,8770	-0,7642
4 Y	-0,0170	1,0050	-0,6667
5 Y	0,0975	1,1320	-0,5492
6 Y	0,2150	1,2450	-0,4317
7 Y	0,3375	1,3470	-0,3292
8 Y	0,4490	1,4390	-0,2245
9 Y	0,5610	1,5210	-0,1545
10 Y	0,6700	1,5950	-0,0817

PBZ Referente kamate na HRK					
	O/N	1W	2W	1M	3M
Bid	0,0000	0,0000	0,0000	0,1000	0,3000
Ask	0,5000	0,5000	0,5000	0,6000	0,8000

Zibor na O/N



Pregled tržišta obveznica

Obveznice Rep. Hrvatske

Naziv	Kupon	Dospijeće	Cijena		Prinos	
			Bid	Ask	Bid	Ask
<i>Euro - Val. klauzula</i>						
RHMF-O-19BA	5,375%	29.11.2019	110,40	110,90	2,47	2,34
RHMF-O-203E	6,500%	05.03.2020	115,30	116,00	2,50	2,33
RHMF-O-227E	6,500%	22.07.2022	117,40	118,10	3,46	3,35
RHMF-O-247E	5,750%	10.07.2024	114,00	114,70	3,79	3,70
<i>HRK - Kunske</i>						
RHMF-O-167A	5,750%	22.07.2016	102,10	102,60	0,80	-0,35
RHMF-O-172A	4,750%	08.02.2017	103,10	103,60	1,53	1,02
RHMF-O-17BA	6,250%	25.11.2017	107,50	108,00	1,91	1,64
RHMF-O-187A	5,250%	10.07.2018	107,35	108,35	2,08	1,67
RHMF-O-203A	6,750%	05.03.2020	115,50	116,50	2,68	2,42
RHMF-O-257A	4,500%	09.07.2025	105,60	106,60	3,79	3,65
RHMF-O-26CA	4,250%	14.12.2026	102,40	103,40	3,97	3,86

Kotacije europskih državnih obveznica dospjeća 10 godina

Izdavatelj	Cijena	Prinos
Njemačka	102,00	0,30
Francuska	103,10	0,67
Austrija	105,47	0,62
Italija	103,57	1,61
Španjolska	103,99	1,70
Portugal	95,08	3,48
Češka	104,75	0,53
Grčka	56,70	11,44
Slovenija	131,87	1,67

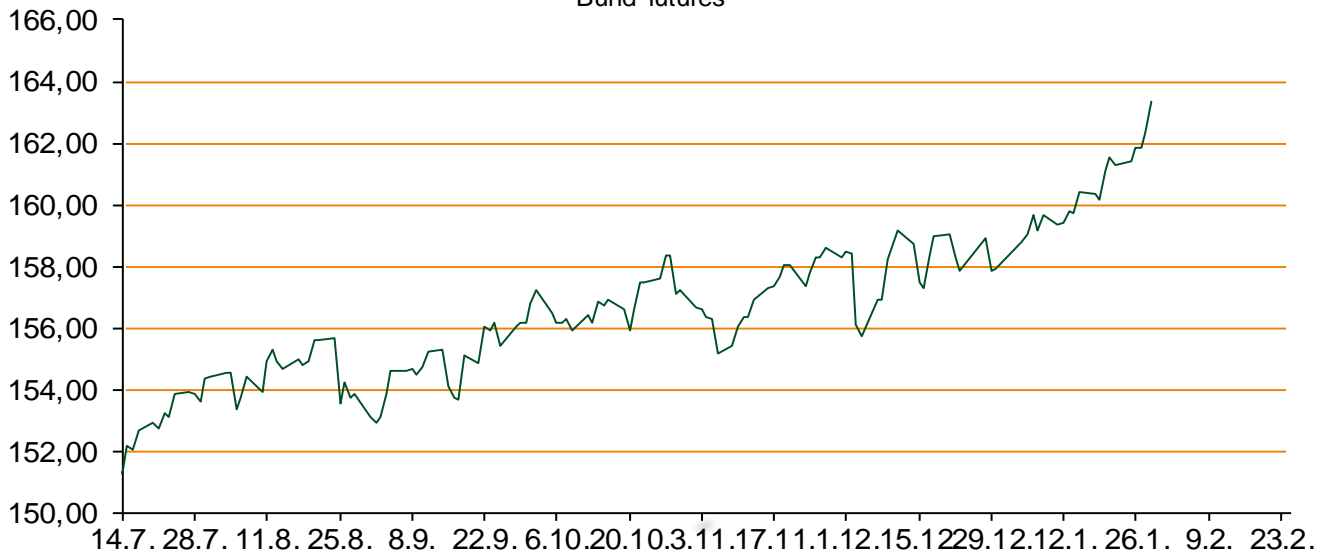
Eurobonds Rep. Hrvatske i hrvatskih kompanija

Naziv	Kupon	Dospijeće	Cijena		Prinos	
			Bid	Ask	Bid	Ask
<i>Republika Hrvatska</i>						
CROATIA USD 2017	6,250%	27.04.2017	104,05	104,55	2,76	2,34
CROATIA EUR 2018	5,875%	09.07.2018	109,35	109,85	1,83	1,63
CROATIA USD 2019	6,750%	05.11.2019	108,60	109,10	4,22	4,08
CROATIA USD 2020	6,625%	14.07.2020	108,60	109,60	4,45	4,21
CROATIA USD 2021	6,375%	24.03.2021	108,10	109,10	4,57	4,36
CROATIA EUR 2022	3,875%	30.05.2022	101,45	102,45	3,61	3,43
CROATIA USD 2023	5,5%	04.04.2023	104,00	105,00	4,83	4,67
CROATIA USD 2024	6,000%	26.01.2024	107,25	108,25	4,89	4,74
CROATIA EUR 2025	3,000%	09.03.2025	92,35	92,85	4,02	3,95
<i>Hrvatske kompanije</i>						
AGROKOR 2020	9,125%	10.10.2020	106,00	107,00	7,35	7,06
AGROKOR 2019	9,875%	01.05.2019	106,20	107,20	7,65	7,30
ZG. HOLDING 2017	5,500%	10.07.2017	94,60	95,60	9,79	8,96
HEP USD	6,000%	09.11.2017	105,00	106,00	3,00	2,42
HEP USD	5,875%	23.10.2022	101,80	102,80	5,55	5,37

CDS Pregled

Izdavatelj	1 god	3 god	5 god
Hrvatska	139	244	305
Italija	73	118	156
Spain	43	86	119

Bund futures



Pregled dioničkog tržišta

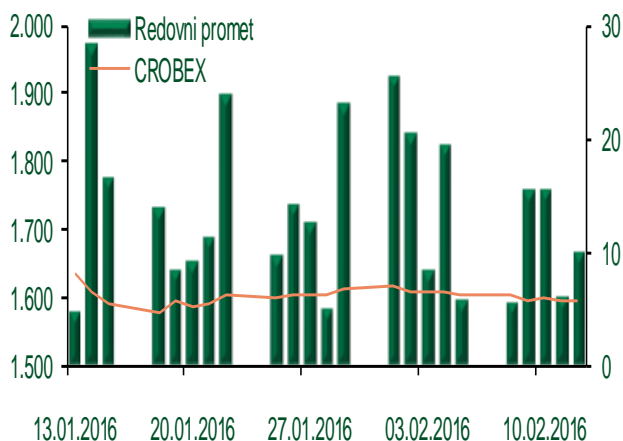
Dnevni pregled trgovanja na ZSE

Podaci za 12.02.2016.

Ukupni promet ('000 HRK)	10.058,99
Redovni promet ('000 HRK)	10.058,99
Prijavljeni promet ('000 HRK)	0,00
OTC promet ('000 HRK)	175.050,14
Vrijednost CROBEX indeksa	1.592,84
Dnevna promjena CROBEX indeksa	-0,16%
Promjena CROBEX indeksa u 2016.	-5,73%
Vrijednost CROBEX10 indeksa	933,59
Dnevna promjena CROBEX10 indeksa	-0,11%
Promjena CROBEX10 indeksa u 2016.	-5,63%

Izvor: Zagrebačka burza


Kretanje vrijednosti CROBEX-a i redovnog prometa



Top 5 najlikvidnijih dionica na Zagrebačkoj burzi

Oznaka	Naziv društva	Zadnja cijena (HRK) na 12.02.2016.	Promjena cijene	Promjena u tekućoj godini	Promet ('000 HRK)	Tržišna kapitalizacija (mil. HRK)
ADRS-R-A	Adris Grupa d.d.	480,00	0,00%	-12,73%	4.920,00	4.615,63
PODR-R-A	Podravka d.d.	317,80	0,82%	-4,85%	794,10	1.722,48
ERNT-R-A	Ericsson Nikola Tesla d.d.	940,00	-3,08%	-10,05%	616,35	1.251,75
ADRS-P-A	Adris Grupa d.d.	341,00	0,00%	-6,58%	479,79	2.313,38
LRH-R-A	Liburnia Riviera hoteli d.d.	4.001,00	-2,89%	1,29%	424,11	1.210,87

Dnevna promjena sastavnica CROBEX-a



Pregled stanja na burzama u regiji

Indeks	Vrijednost indeksa na 12.02.2016.	Dnevna promjena indeksa	Promjena indeksa u tekućoj godini
BELEX15	583,06	-0,77%	-9,48%
BELEXline	1.273,91	-0,80%	-7,72%
SBI TOP	667,60	-0,51%	-4,09%
SASX-10	666,24	0,12%	-4,69%
BIRS	646,86	-0,77%	-1,84%
MONEX 20	11.589,43	-0,12%	-4,44%
MBI-10	1.815,93	0,47%	-0,95%

Izvor: službene stranice burzi regije

Pregled stanja na burzama u svijetu

Indeks	Vrijednost indeksa na 12.02.2016.	Dnevna promjena indeksa	Promjena indeksa u tekućoj godini
FTSE 100	5707,6	+3,08%	-8,57%
DAX 30	8967,51	+2,45%	-16,53%
CAC 40	3995,06	+2,52%	-13,84%
DJIA	15973,84	+2,00%	-8,33%
NASDAQ	4337,51	+1,66%	-13,38%
S&P 500	1864,78	+1,95%	-8,77%
NIKKEI 225	16022,58	+7,16%	-15,82%

Izvor: Bloomberg

Kontakti

Riznica i upravljanje aktivom i pasivom
treasury@pbz.hr

-Izvršenje naloga klijenata	01 4891 301
-Likvidnost	01 4891 303
-Trgovanje devizama	01 4891 302
-Trgovanje vrijednosnim papirima	01 4891 304
-Trgovanje efektivom	01 4891 305

Sektor investicijskog bankarstva

brokeri@pbz.hr

Direkcija brokerskih poslova

01 4891 331

Pravne napomene:

Ovu publikaciju izdaje PRIVREDNA BANKA ZAGREB-DIONIČKO DRUŠTVO, Zagreb, Radnička cesta 50 (dalje:PBZ) i namijenjena je klijentima Grupe PBZ. Ova publikacija je načinjena samo sa svrhom informiranja i ne može se niti na koji način smatrati ponudom ili pozivom na kupnju imovine ili prava koje se u njoj spominju. Informativni karakter ove publikacije znači da ona ne može služiti kao zamjena za vlastitu prosudbu i procjenu bilo kojeg čitatelja ili primatelja ove publikacije. Informacije, mišljenja, zaključci, prognoze i projekcije koje se ovdje iznose zasnivaju se na javno dostupnim podacima u čiju se točnost PBZ pouzdaje, ali istu ne može jamčiti. U skladu s navedenim, svi stavovi, mišljenja, zaključci, prognoze i projekcije izneseni u ovoj publikaciji podložni su promjenama podataka kako ih objavljuju korišteni izvori. PBZ dozvoljava daljnje korištenje podataka iz ove publikacije, uz obavezno navođenje ove publikacije kao izvora. Svaka imovina koja se spominje u ovoj publikaciji i čije se kretanje komentira može, s vremena na vrijeme, biti predmet trgovanja, odnosno zauzimanja pozicije od strane PBZ-a.