

# Dnevni izvještaj financijskih tržišta

## 14. studeni 2016.

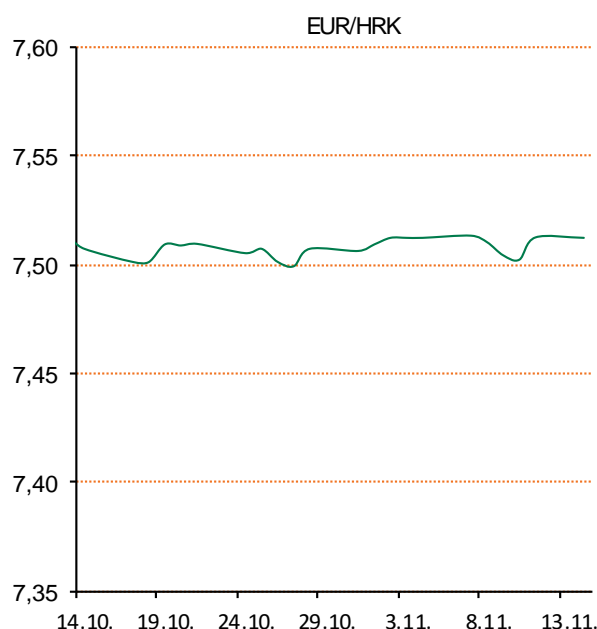
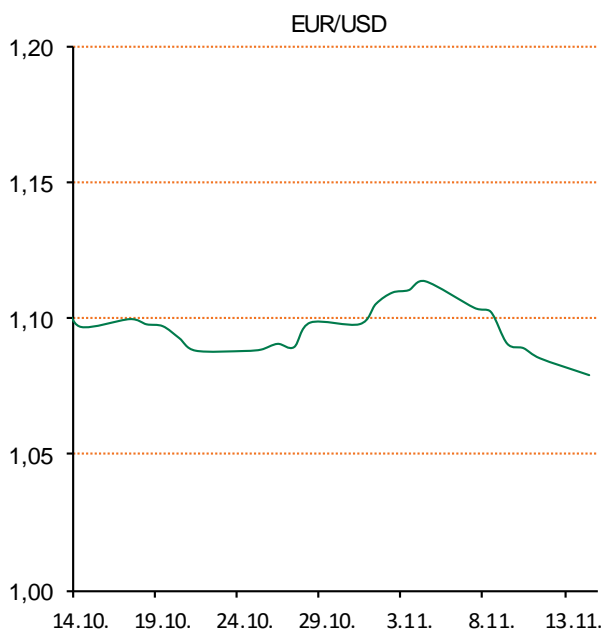
- trgovanje EURHRK krajem prošlog tjedna proteklo je u znaku deprecijacijskih pritisaka na HRK
- interval kretanja domaćeg valutnog para u tekućem danu vidimo unutar razina 7.49 – 7.54
- \$ porastao na svoj "high" u devet mjeseci
- ulagači predviđaju kako bi Trumpovi novi potezi mogli potaknuti američku inflaciju
- „range" EURUSD za danas u okviru 1.0558 -1.0990
- USDJPY porastao za 3,5% - trenutno se kreće oko 107,80
- Crobex u porastu

# Pregled deviznog tržišta

Spot rates			Forward points EUR/HRK			Interest rate swap EUR		
	BID	ASK		BID	ASK		BID	ASK
EURUSD	1,0752	1,0755	O/N	1	2,8	1Y	-0,2	-0,15
EURCHF	1,0702	1,0707	T/N	1	2,8	2Y	-0,13	-0,11
EURGBP	0,8603	0,8604	1W	7	20	3Y	-0,0676	-0,0176
EURJPY	116,04	116,09	2W	14	40	4Y	0,0388	0,0588
GBPUSD	1,2498	1,2504	1M	40	95	5Y	0,1439	0,1639
USDJPY	107,91	107,94	3M	132	299	7Y	0,375	0,395
GOLD	1216,99	1217,19	6M	196	615	9Y	0,604	0,624
BRENT	40,85	40,87	12M	409	1252	10Y	0,7035	0,7235

Cross-rates PBZ		
	BID	ASK
EURHRK	7,4900	7,5400
USDHRK	6,9642	7,0126
CHFHRK	6,9954	7,0454
GBPHRK	8,7053	8,7644
JPYHRK	6,4519	6,4978
AUDHRK	5,2510	5,2871
CADHRK	5,1322	5,1672
NOKHRK	0,8230	0,8290
DKKHRK	1,0064	1,0132
SEKHRK	0,7618	0,7673
HUFHRK	2,4182	2,4357
PLNHRK	1,7007	1,7134
CZKHRK	0,2771	0,2791

Nakon što su investitori izrazili svoja očekivanja kako bi novoizabrani američki predsjednik D. Trump mogao pojačati inflaciju, dolar je u petak porastao na svoju najvišu razinu u devet mjeseci kontra košarice valuta, a također je zabilježen i njegov najbolji tjedan u godinu dana. Naime, ulagači očekuju kako bi Trumpovi prijedlozi: deportacija ilegalnih imigranata, uvođenje visokih carina na uvozne proizvode, preko ulaganja u infrastrukturu do povećane fiskalne potrošnje i smanjenje poreza - mogle potaknuti američku inflaciju. U brojkama je jedinstvena europska valuta izgubila na svojoj vrijednosti naspram dolara i dosegla svoj "low" od 1.0836 - što je najniža razina od ožujka. EURUSD je potonuo prošlog tjedna za 2,6%. Američka valuta izbrisla je većinu svojih gubitaka u odnosu na japanski jen, koji se trgovao s malim promjenama od razine u četvrtak. Spomenutoj valuti je tako porasla vrijednost prema jenu za 3,5% - trgovanje oko 106.65, što je njegov "high" od srpnja. Dolar je također proširio zarade u odnosu na kineski juan i meksički peso na povijesne razine na osnovu špekulacija kako bi "emerging" tržišta najviše mogla biti oštećena ukoliko se Trump bude okrenuo protekcionističkoj retorici i sproveo je u djelo. Krajem prethodnog tjedna na domaćem deviznom tržištu prevagnula je potražnja za devizama, koja je povećala razinu tečaja sa početnih u danu 7.503 na najviših i konačnih u danu 7.51. U tekućem danu predviđeni interval trgovanja za EURHRK vidimo unutar razina 7.49 - 7.54.



Noviteti u svijetu tehnologije: australska kompanija Crio trenutno na Kickstarteru održava kampanju za financiranje njihove termosice, za koju možemo ustvrditi da je u ovom trenutku tehnološki najnaprednija na svijetu. Boca za vodu Crio naizgled se ne razlikuje mnogo od stotina sličnih – izrađena je od ekološki prihvatljive plastike bez BPA kemikalija, cilindričnog je oblika sa silikonskom trakom za lakše držanje, te na vrhu ima otvor za tekućinu. Ovu inovativnu termos-bocu možete naručiti po cijeni od 35 australskih dolara (oko 180 kuna), a proizvođač nudi doživotnu garanciju i obećava isporuku početkom iduće godine.

# Pregled novčanog tržišta

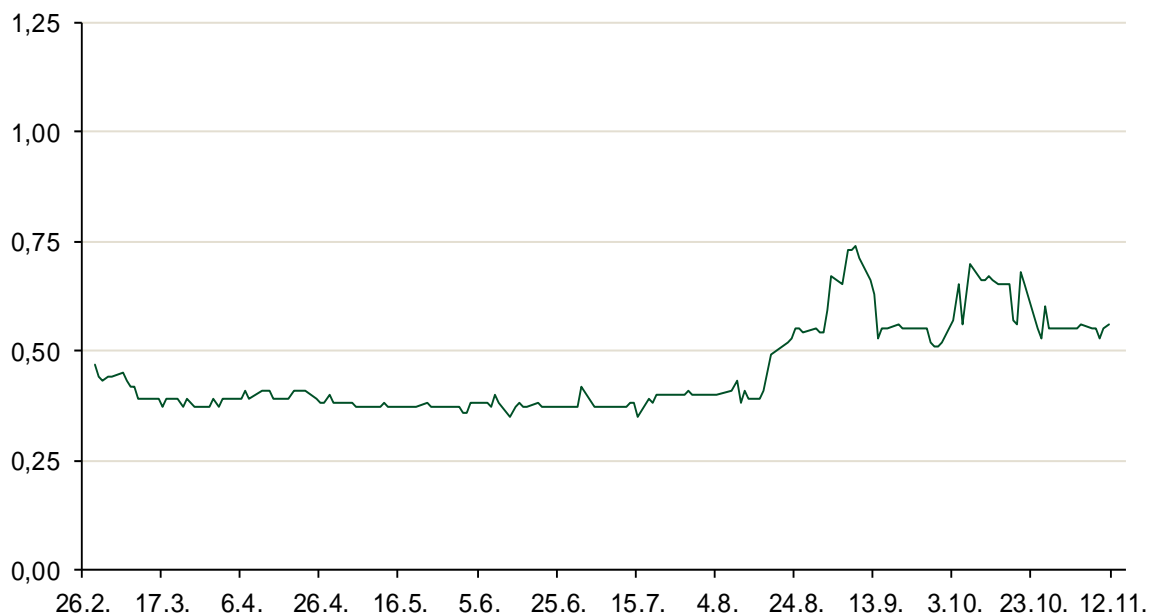
Referentne kamatne stope na dan 13.11.2016					Vrijednost udjela fondova 10.11.2016	
Opis	Libor USD	Libor CHF	Euribor	Zibor	Fond	
O/N	0,43233	-0,772	-	0,56	PBZ Novčani fond	143,4386 HRK
1W	0,45922	-0,780	-0,379	0,58	PBZ Euro novčani	139,3393 EUR
2W			-0,376	0,65	PBZ Dollar	132,3229 USD
1M	0,53817	-0,780	-0,374	0,71	PBZ Short term bond	102,5334 HRK
3M	0,90567	-0,731	-0,312	0,88	PBZ Bond	130,8969 EUR
6M	1,26211	-0,661	-0,210	1,00	PBZ Conservative 10	111,2159 EUR
1Y	1,58789	-0,484	-0,069	1,30	PBZ Flexible 30	100,9888 EUR
					PBZ Global	14,9990 EUR
					PBZ Equity	11,5536 EUR

Trezorski zapisi (Rezultati posljednje aukcije Min. Financija RH)					
Ročnost	Valuta	Prinos	Izdano (Mio)	Dat. Izdavanja	Dat. Dospjeća
364	HRK	0,80	1200	27.10.2016	26.10.2017
364	EUR/VK	0,17	29,00	27.10.2016	26.10.2017
455	EUR	0,70	1.500,00	11.08.2016	09.11.2017

Kamatni sw apovi			
	EUR BID	USD BID	CHF BID
1 Y	-0,1900	1,0450	-0,6875
2 Y	-0,1210	1,2310	-0,6050
3 Y	-0,0616	1,4190	-0,5300
4 Y	0,0375	1,5760	-0,4410
5 Y	0,1440	1,7090	-0,3400
6 Y	0,2525	1,8180	-0,2460
7 Y	0,3700	1,9110	-0,1717
8 Y	0,4898	1,9920	-0,0550
9 Y	0,6050	2,0610	0,0230
10 Y	0,7060	2,1210	0,0980

PBZ Referente kamate						
HRK	O/N	1W	1M	3M	6M	
Bid	0,00	0,10	0,25	0,40	0,50	
Ask	0,50	0,60	0,75	0,90	1,00	
EUR	O/N	1W	1M	3M	6M	
Bid	0,00	0,00	0,00	0,01	0,01	
Ask	0,20	0,20	0,30	0,41	0,51	
USD	O/N	1W	1M	3M	6M	
Bid	0,40	0,50	0,70	0,90	1,00	
Ask	1,00	1,10	1,30	1,50	1,60	

Zibor na O/N



# Pregled tržišta obveznica

## Obveznice Republike Hrvatske

Naziv	Kupon	Dospijeće	Cijena		Prinos	
			Bid	Ask	Bid	Ask
<i>Euro - Val. klauzula</i>						
RHMF-O-19BA	5,375%	29.11.2019	112,60	113,30	1,14	0,92
RHMF-O-203E	6,500%	05.03.2020	116,85	117,55	1,27	1,07
RHMF-O-227E	6,500%	22.07.2022	120,80	121,50	2,54	2,43
RHMF-O-247E	5,750%	10.07.2024	118,60	119,30	3,01	2,92
<i>HRK - Kunske</i>						
RHMF-O-172A	4,750%	08.02.2017	100,95	101,15	0,58	-0,28
RHMF-O-17BA	6,250%	25.11.2017	105,35	105,85	0,99	0,52
RHMF-O-187A	5,250%	10.07.2018	106,35	106,85	1,34	1,05
RHMF-O-203A	6,750%	05.03.2020	115,70	116,70	1,83	1,52
RHMF-O-217A	2,750%	08.07.2021	102,60	103,60	2,16	1,93
RHMF-O-257A	4,500%	09.07.2025	111,00	112,00	3,04	2,91
RHMF-O-26CA	4,250%	14.12.2026	110,00	111,00	3,09	2,97

## Kotacije europskih državnih obveznica dospjeća 10 godina

Izdavatelj	Cijena	Prinos
Njemačka	96,65	0,35
Francuska	94,58	0,82
Austrija	101,33	0,61
Italija	92,50	2,09
Španjolska	97,67	1,55
Portugal	94,60	3,54
Češka	103,96	0,58
Grčka	76,09	7,31
Slovenija	136,24	1,04

## Eurobonds Rep. Hrvatske

Naziv	Kupon	Dospijeće	Cijena		Prinos	
			Bid	Ask	Bid	Ask
<i>Republika Hrvatska</i>						
CROATIA USD 2017	6,250%	27.04.2017	101,50	102,00	2,83	1,72
CROATIA EUR 2018	5,875%	09.07.2018	108,85	109,35	0,46	0,17
CROATIA USD 2019	6,750%	05.11.2019	108,35	108,85	3,75	3,58
CROATIA USD 2020	6,625%	14.07.2020	108,80	109,30	4,01	3,87
CROATIA USD 2021	6,375%	24.03.2021	108,70	109,20	4,17	4,05
CROATIA EUR 2022	3,875%	30.05.2022	105,00	105,50	2,88	2,79
CROATIA USD 2023	5,5%	04.04.2023.	105,00	105,50	4,59	4,50
CROATIA USD 2024	6,000%	26.01.2024	108,30	108,80	4,63	4,55
CROATIA EUR 2025	3,000%	11.03.2025	98,40	98,90	3,22	3,15

## CDS Pregled

Izdavatelj	1 god	3 god	5 god
Hrvatska	60	136	214
Italija	74	123	162
Spain	26	54	79

## Hrvatske korporativne obveznice

AGROKOR 2020	9,125%	10.10.2020	103,70	104,70	7,79	7,44
AGROKOR 2019	9,875%	01.05.2019	103,00	104,00	8,49	8,05
ZG. HOLDING 2023 HRK	3,875%	15.07.2023	102,50	103,50	3,45	3,28
HEP USD	6,000%	09.11.2017	104,50	106,00	1,36	-0,11
HEP USD	5,875%	23.10.2022	108,00	109,00	4,33	4,15

## Bund futures



# Pregled dioničkog tržišta

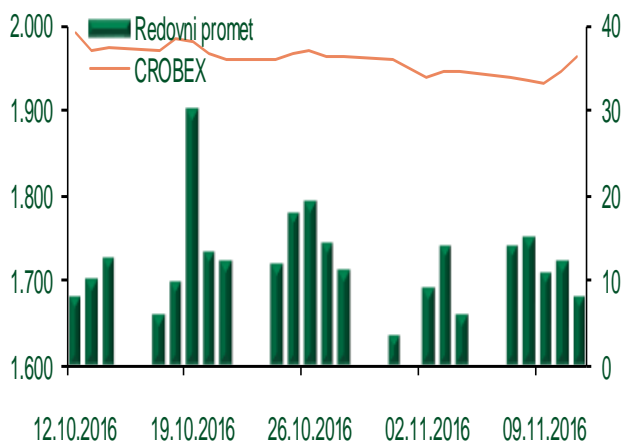
## Dnevni pregled trgovanja na ZSE

Podaci za 11.11.2016.

Ukupni promet ('000 HRK)	13.953,50
Redovni promet ('000 HRK)	8.003,50
Prijavljeni promet ('000 HRK)	5.950,00
OTC promet ('000 HRK)	142.946,64
<b>Vrijednost CROBEX indeksa</b>	<b>1.962,86</b>
Dnevna promjena CROBEX indeksa	0,86%
Promjena CROBEX indeksa u 2016.	16,17%
<b>Vrijednost CROBEX10 indeksa</b>	<b>1.133,40</b>
Dnevna promjena CROBEX10 indeksa	0,41%
Promjena CROBEX10 indeksa u 2016.	14,57%

Izvor: Zagrebačka burza

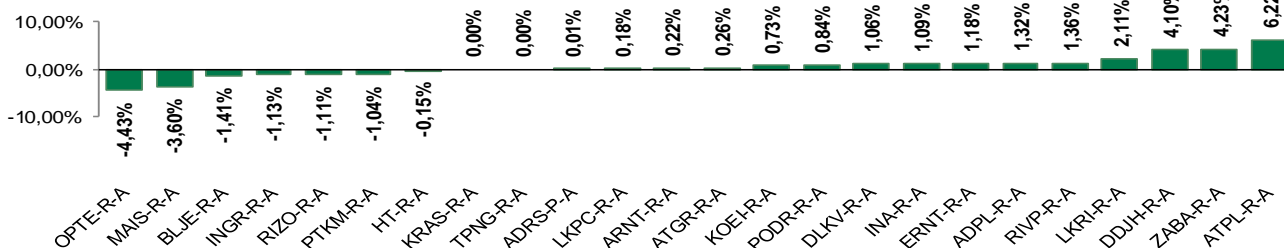
## Kretanje vrijednosti CROBEX-a i redovnog prometa



## Top 5 najlikvidnijih dionica na Zagrebačkoj burzi

Oznaka	Naziv društva	Zadnja cijena (HRK) na 11.11.2016.	Promjena cijene	Promjena u tekućoj godini	Promet ('000 HRK)	Tržišna kapitalizacija (mil. HRK)
RVP-R-A	VALAMAR RIVIERA dioničko društvo za tu	32,06	1,36%	33,19%	1.222,05	4.040,44
ATGR-R-A	Atlantic grupa d.d.	875,30	0,26%	5,09%	975,06	2.918,51
HT-R-A	Hrvatski Telekom d.d.	162,75	-0,15%	12,71%	843,34	13.327,36
ATPL-R-A	Atlantska plovidba d.d.	349,47	6,22%	139,36%	807,04	476,07
LEDO-R-A	Ledo d.d.	11.210,00	0,18%	24,09%	672,64	2.468,11

## Dnevna promjena sastavnica CROBEX-a



## Pregled stanja na burzama u regiji

Indeks	Vrijednost indeksa na 11.11.2016.	Dnevna promjena indeksa	Promjena indeksa u tekućoj godini
BELEX15	664,75	-0,04%	3,21%
BELEXline	1.495,46	-0,08%	8,33%
SBI TOP	734,09	-0,18%	5,46%
SASX-10	705,94	-0,11%	0,99%
BIRS	574,56	-0,42%	-12,81%
MONEX 20	10.980,86	0,20%	-9,46%
MBI-10	2.108,37	0,00%	15,01%

Izvor: službene stranice burzi regije

## Pregled stanja na burzama u svijetu

Indeks	Vrijednost indeksa na 11.11.2016.	Dnevna promjena indeksa	Promjena indeksa u tekućoj godini
FTSE 100	6730,43	-1,43%	7,82%
DAX 30	10667,95	+0,36%	-0,70%
CAC 40	4489,27	-0,92%	-3,19%
DJIA	18847,66	+0,21%	8,16%
NASDAQ	5237,11	+0,54%	4,59%
S&P 500	2164,45	-0,14%	5,90%
NIKKEI 225	17672,62	+1,71%	-7,15%

Izvor: Bloomberg

# Kontakti

## Riznica i ALM

Prodaja rizničnih proizvoda  
[treasurysales@pbz.hr](mailto:treasurysales@pbz.hr)

01 4891 301

Riznica  
[treasury@pbz.hr](mailto:treasury@pbz.hr)

- Likvidnost 01 4891 303
- Trgovanje devizama 01 4891 302
- Trgovanje vrijednosnim papirima 01 4891 304
- Trgovanje efektivom 01 4891 305

## Proizvodi korporativnog bankarstva

Brokerski poslovi  
[brokeri@pbz.hr](mailto:brokeri@pbz.hr)

01 4891 331

### Pravne napomene:

Ovu publikaciju izdaje PRIVREDNA BANKA ZAGREB-DIONIČKO DRUŠTVO, Zagreb, Radnička cesta 50 (dalje:PBZ) i namijenjena je klijentima Grupe PBZ. Ova publikacija je načinjena samo sa svrhom informiranja i ne može se niti na koji način smatrati ponudom ili pozivom na kupnju imovine ili prava koje se u njoj spominju. Informativni karakter ove publikacije znači da ona ne može služiti kao zamjena za vlastitu prosudbu i procjenu bilo kojeg čitatelja ili primatelja ove publikacije. Informacije, mišljenja, zaključci, prognoze i projekcije koje se ovdje iznose zasnivaju se na javno dostupnim podacima u čiju se točnost PBZ pouzdaje, ali istu ne može jamčiti. U skladu s navedenim, svi stavovi, mišljenja, zaključci, prognoze i projekcije izneseni u ovoj publikaciji podložni su promjenama podataka kako ih objavljuju korišteni izvori. PBZ dozvoljava daljnje korištenje podataka iz ove publikacije, uz obavezno navođenje ove publikacije kao izvora. Svaka imovina koja se spominje u ovoj publikaciji i čije se kretanje komentira može, s vremena na vrijeme, biti predmet trgovanja, odnosno zauzimanja pozicije od strane PBZ-a.