

# Dnevni izvještaj financijskih tržišta

**14.travanj 2016.**

- polovica tjedna u znaku nastavka aprecijacijskih pritisaka na kunu
- zadnja cijena za EURHRK u jučerašnjem danu zaustavila se na 7.465
- interval kretanja domaćeg valutnog para za tekući dan vidimo u okviru 7.44 – 7.49
- započelo novo razdoblje održavanje obvezne pričuve
- \$ dobio na svojoj vrijednosti kontra košarice valuta
- „range” trgovanja EURUSD za danas u okviru 1.1125 - 1.1400
- nastavak snažnog rasta na svjetskim burzama

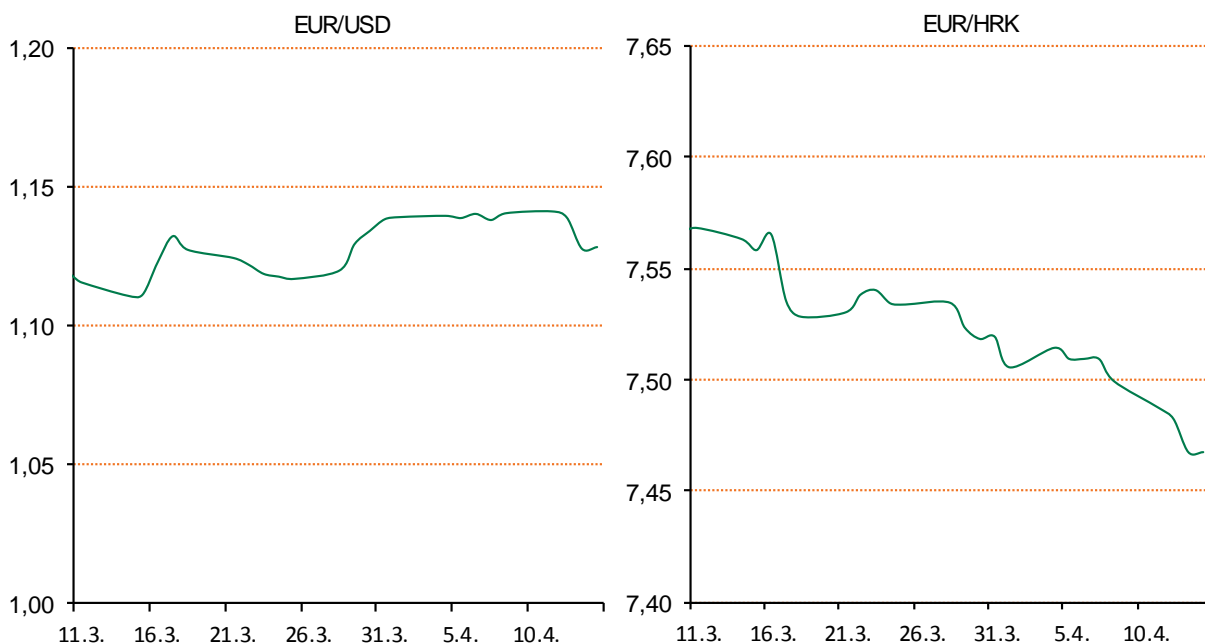
# Pregled deviznog tržišta

Spot rates			Forward points EUR/HRK			Interest rate swap EUR		
	BID	ASK		BID	ASK		BID	ASK
EURUSD	1,1239	1,1241	O/N	0,2	1,1	1Y	-0,163	-0,143
EURCHF	1,0887	1,0889	T/N	0,5	3,3	2Y	-0,1775	-0,1475
EURGBP	0,7965	0,7969	1W	1	8	3Y	-0,139	-0,133
EURJPY	123,03	123,08	2W	2	15	4Y	-0,08	-0,068
GBPUSD	1,4106	1,411	1M	5	34	5Y	-0,007	0,023
USDJPY	109,47	109,51	3M	37	138	7Y	0,198	0,228
GOLD	1233,41	1234,18	6M	57	317	9Y	0,4221	0,4421
BRENT	42,40	42,42	12M	264	778	10Y	0,525	0,533

Cross-rates PBZ		
	BID	ASK
EURHRK	7,4400	7,4900
USDHRK	6,6186	6,6643
CHFHRK	6,8326	6,8798
GBPHRK	9,3362	9,4036
JPYHRK	6,0448	6,0879
AUDHRK	5,0571	5,0921
CADHRK	5,1356	5,1709
NOKHRK	0,7985	0,8042
DKKHRK	0,9996	1,0064
SEKHRK	0,8091	0,8147
HUFHRK	2,3872	2,4046
PLNHRK	1,7279	1,7410
CZKHRK	0,2749	0,2770

Srijeda je na domaćem deviznom tržištu donijela nastavak snažnih aprecijacijskih pritiskaka na kunu u odnosu na jedinstvenu europsku valutu. Tako je tečaj EUR/HRK odmah na početku pao s razine 7,479 na 7,463 kuna za euro potaknut velikom ponudom deviza prvenstveno od strane bankarskog sektora. Pred kraj dana tečaj se blago korigirao i trgovanje smo zatvorili na 7,465 kuna za euro. Današnje trgovanje vidimo unutar intervala 7,44 – 7,49. Jučer je također započelo i novo razdoblje održavanja obvezne pričuve, a trenutna razina likvidnosti u sustavu je solidna.

Američki dolar ojačao je u odnosu na konkurente iako su iz SAD-a dolazili slabiji ekonomski podaci od očekivanih. Inflacija proizvođačkih cijena pala je za 0,10 posto u ožujku, dok se očekivao rast od 0,20 posto. Maloprodaja je pala za 0,30 posto, a prognozirao se rast od 0,10 posto. Međutim ni rezultati iz eurozone nisu bili bolji. Industrijska proizvodnja pala je za 0,80 posto. U takvim okolnostima tečaj EUR/USD spustio se na 1,1262. Američki dolar ojačao je i u odnosu na japanski jen, na 109,38. Indeks dolara porastao je za 0,55 posto, na 94,55.



Kamo za vikend: U kinu Tuškanac (Tuškanac 1), u petak 8. travnja održava se FIFES 4 – međunarodni filmski festival amaterskih filmova komičnog (smiješnog) sadržaja. Otvorenje i projekcija filmova mlađih juniora do 12 godina je u 11 sati, starijih juniora od 13 do 18 godina u 12:30, a seniora u 19 sati. Nakon selekcije na Festival je uvršteno 684 filmova iz čak 68 zemalja!

# Pregled novčanog tržišta

Opis	Referentne kamatne stope na dan			13.04.2016	
	Libor USD	Libor CHF	Euribor	Zibor	
O/N	0,3792	-0,769	-	0,41	
1W	0,397	-0,811	-0,360	0,48	
2W			-0,352	0,55	
1M	0,43715	-0,780	-0,342	0,63	
3M	0,6296	-0,729	-0,249	0,83	
6M	0,89415	-0,656	-0,138	1,03	
1Y	1,20905	-0,535	-0,013	1,38	

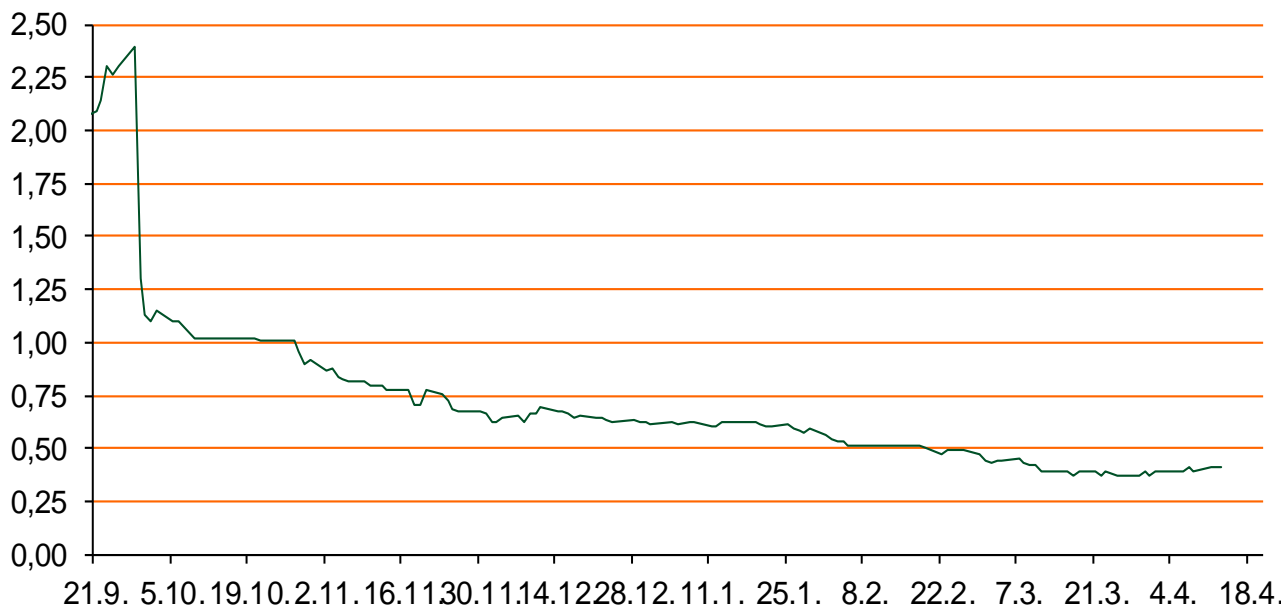
Vrijednost udjela fondova	12.04.2016
Fond	
PBZ Novčani fond	143,2254 HRK
PBZ Euro novčani	139,2072 EUR
PBZ Dollar	131,5170 USD
PBZ Short term bond	101,3309 HRK
PBZ Bond	126,7006 EUR
PBZ Conservative 10	107,3872 EUR
PBZ Flexibile 30	98,6394 EUR
PBZ Global	14,0971 EUR
PBZ Equity	10,2074 EUR

Trezorski zapisi (Rezultati posljednje aukcije Min. Financija RH)					
Ročnost	Valuta	Prinos	Izdano (Mio)	Dat. Izdanja	Dat. Dospjeća
91	HRK	0,40	5	03.03.2016	02.06.2016
182	HRK	0,45	1	10.03.2016	08.09.2016
364	HRK	0,99	581	31.03.2016	30.03.2017
546	EUR	1,95	1225	12.02.2015	11.08.2016
91	EUR/VK	0,20	11,00	25.02.2016	26.05.2016
364	EUR/VK	0,30	3,00	25.02.2016	23.02.2017

	Kamatni sw apovi		
	EUR BID	USD BID	CHF BID
1 Y	-0,1700	-	-
2 Y	-0,1670	0,8760	-0,7800
3 Y	-0,1584	0,9800	-0,7542
4 Y	-0,0790	1,0830	-0,6670
5 Y	0,0030	1,1850	-0,5930
6 Y	0,0990	1,2880	-0,5010
7 Y	0,2070	1,3850	-0,4100
8 Y	0,3152	1,4750	-0,3330
9 Y	0,4219	1,5540	-0,2400
10 Y	0,5140	1,6260	-0,1760

PBZ Referente kamate					
HRK	O/N	1W	1M	3M	6M
Bid	1,00	1,00	1,00	1,00	1,00
Ask	1,50	1,50	1,50	1,50	1,50
EUR	O/N	1W	1M	3M	6M
Bid	0,00	0,00	0,00	0,01	0,01
Ask	0,20	0,20	0,30	0,41	0,51
USD	O/N	1W	1M	3M	6M
Bid	0,20	0,30	0,40	0,50	0,66
Ask	0,70	0,80	0,90	1,00	1,10

Zibor na O/N



# Pregled tržišta obveznica

## Obveznice Rep. Hrvatske

Naziv	Kupon	Dospijeće	Cijena		Prinos	
			Bid	Ask	Bid	Ask
<i>Euro - Val. klauzula</i>						
RHMF-O-19BA	5,375%	29.11.2019	111,50	111,60	2,05	2,03
RHMF-O-203E	6,500%	05.03.2020	114,30	115,00	2,60	2,42
RHMF-O-227E	6,500%	22.07.2022	118,00	118,70	3,29	3,18
RHMF-O-247E	5,750%	10.07.2024	115,30	116,00	3,58	3,49
<i>HRK - Kunske</i>						
RHMF-O-167A	5,750%	22.07.2016	101,20	101,70	1,08	-0,81
RHMF-O-172A	4,750%	08.02.2017	102,80	103,30	1,24	0,63
RHMF-O-17BA	6,250%	25.11.2017	107,50	108,00	1,48	1,18
RHMF-O-187A	5,250%	10.07.2018	107,50	108,50	1,80	1,36
RHMF-O-203A	6,750%	05.03.2020	116,70	117,70	2,23	1,96
RHMF-O-257A	4,500%	09.07.2025	106,40	107,40	3,67	3,54
RHMF-O-26CA	4,250%	14.12.2026	103,30	104,30	3,87	3,75

## Kotacije europskih državnih obveznica dospjeća 10 godina

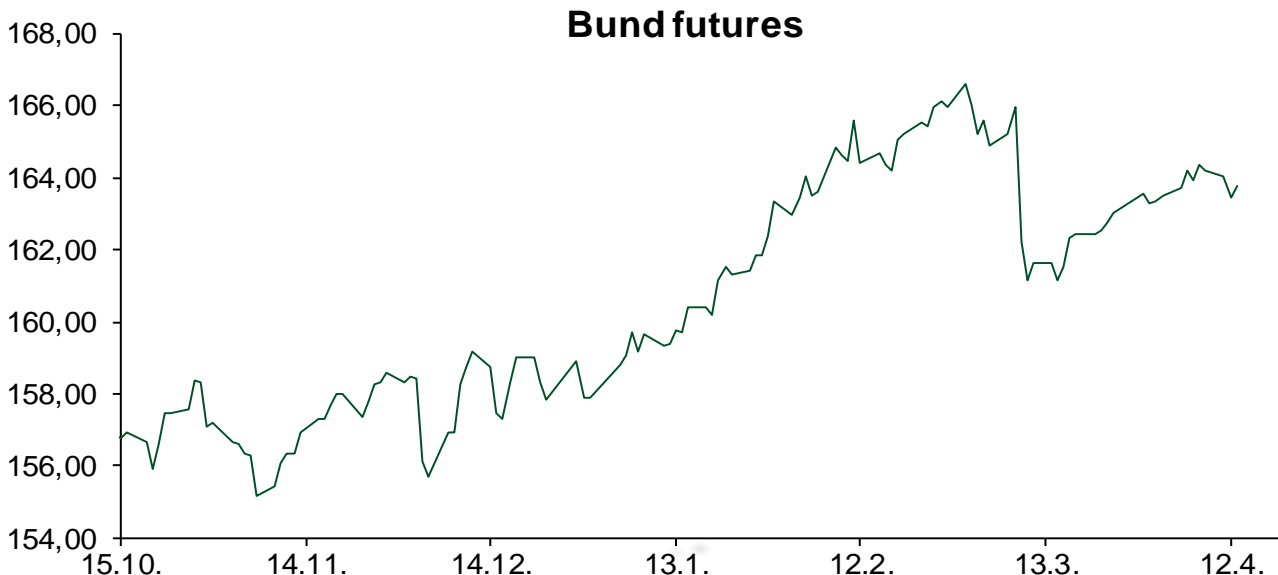
Izdavatelj	Cijena	Prinos
Njemačka	103,60	0,13
Francuska	100,28	0,47
Austrija	108,06	0,34
Italija	106,38	1,30
Španjolska	104,57	1,46
Portugal	98,52	3,06
Češka	104,89	0,51
Grčka	64,23	9,28
Slovenija	135,28	1,32

## Eurobonds Rep. Hrvatske i hrvatskih kompanija

Naziv	Kupon	Dospijeće	Cijena		Prinos	
			Bid	Ask	Bid	Ask
<i>Republika Hrvatska</i>						
CROATIA USD 2017	6,250%	27.04.2017	103,80	104,30	2,46	1,98
CROATIA EUR 2018	5,875%	09.07.2018	109,55	110,05	1,47	1,26
CROATIA USD 2019	6,750%	05.11.2019	109,85	110,35	3,75	3,61
CROATIA USD 2020	6,625%	14.07.2020	110,00	111,00	4,03	3,79
CROATIA USD 2021	6,375%	24.03.2021	109,60	110,60	4,20	3,98
CROATIA EUR 2022	3,875%	30.05.2022	102,70	103,70	3,38	3,20
CROATIA USD 2023	5,5%	04.04.2023	106,30	107,30	4,44	4,28
CROATIA USD 2024	6,000%	26.01.2024	109,60	110,60	4,52	4,37
CROATIA EUR 2025	3,000%	09.03.2025	94,75	95,75	3,70	3,57
<i>Hrvatske kompanije</i>						
AGROKOR 2020	9,125%	10.10.2020	105,90	106,90	7,31	7,01
AGROKOR 2019	9,875%	01.05.2019	105,50	106,50	7,80	7,44
ZG. HOLDING 2017	5,500%	10.07.2017	96,00	97,00	9,06	8,14
HEP USD	6,000%	09.11.2017	105,15	106,15	2,60	1,96
HEP USD	5,875%	23.10.2022	103,10	104,10	5,31	5,13

## CDS Pregled

Izdavatelj	1 god	3 god	5 god
Hrvatska	93	201	272
Italija	53	101	131
Spain	30	70	95



# Pregled dioničkog tržišta

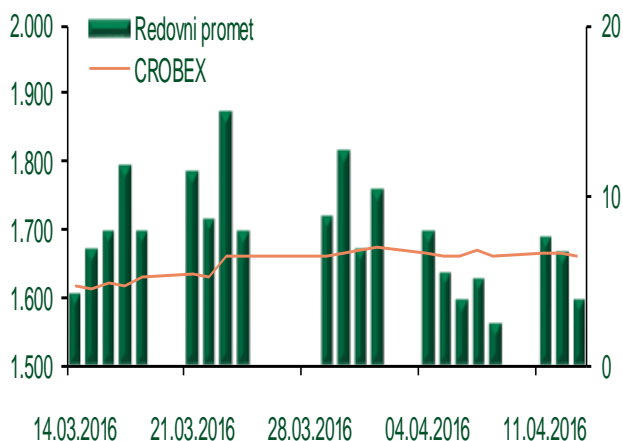
## Dnevni pregled trgovanja na ZSE

Podaci za 13.04.2016.

Ukupni promet ('000 HRK)	3.930,04
Redovni promet ('000 HRK)	3.930,04
Prijavljeni promet ('000 HRK)	0,00
OTC promet ('000 HRK)	2.382,95
<b>Vrijednost CROBEX indeksa</b>	<b>1.658,95</b>
Dnevna promjena CROBEX indeksa	-0,21%
Promjena CROBEX indeksa u 2016.	-1,82%
<b>Vrijednost CROBEX10 indeksa</b>	<b>978,46</b>
Dnevna promjena CROBEX10 indeksa	-0,23%
Promjena CROBEX10 indeksa u 2016.	-1,09%

Izvor: Zagrebačka burza

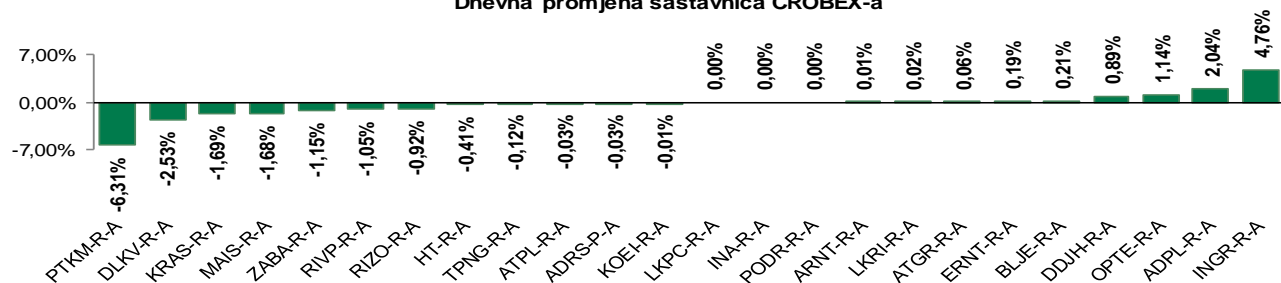
## Kretanje vrijednosti CROBEX-a i redovnog prometa



## Top 5 najlikvidnijih dionica na Zagrebačkoj burzi

Oznaka	Naziv društva	Zadnja cijena (HRK) na 13.04.2016.	Promjena cijene	Promjena u tekućoj godini	Promet ('000 HRK)	Tržišna kapitalizacija (mil. HRK)
HPB-R-A	Hrvatska poštanska banka	555,00	-0,89%	-13,28%	555,00	295,05
ZABA-R-A	Zagrebačka banka d.d.	41,21	-1,15%	11,44%	339,55	2.639,43
TUHO-R-A	TURISTHOTEL d.d.	2.600,00	1,36%	0,00%	262,60	1.026,37
PODR-R-A	Podravka d.d.	322,00	0,00%	-3,60%	237,68	1.745,24
RVP-R-A	VALAMAR RIVIERA dioničko društvo za tu	24,51	-1,05%	1,83%	174,36	3.088,94

## Dnevna promjena sastavnica CROBEX-a



## Pregled stanja na burzama u regiji

Indeks	Vrijednost indeksa na 13.04.2016.	Dnevna promjena indeksa	Promjena indeksa u tekućoj godini
BELEX15	612,74	-0,28%	-4,87%
BELEXline	1.344,47	-0,78%	-2,60%
SBI TOP	716,31	-0,45%	2,90%
SASX-10	706,61	2,59%	1,08%
BIRS	612,58	-0,17%	-7,04%
MONEX 20	11.320,95	0,67%	-6,65%
MBI-10	1.767,74	0,41%	-3,57%

Izvor: službene stranice burzi regije

## Pregled stanja na burzama u svijetu

Indeks	Vrijednost indeksa na 13.04.2016.	Dnevna promjena indeksa	Promjena indeksa u tekućoj godini
FTSE 100	6362,89	+1,93%	1,93%
DAX 30	10026,1	+2,71%	-6,67%
CAC 40	4490,31	+3,32%	-3,16%
DJIA	17908,28	+1,06%	2,77%
NASDAQ	4947,42	+1,55%	-1,20%
S&P 500	2082,42	+1,00%	1,88%
NIKKEI 225	16911,05	+3,23%	-11,15%

Izvor: Bloomberg

# Kontakti

## Riznica i ALM

Prodaja rizničnih proizvoda  
[treasurysales@pbz.hr](mailto:treasurysales@pbz.hr)

01 4891 301

Riznica  
[treasury@pbz.hr](mailto:treasury@pbz.hr)

- Likvidnost 01 4891 303
- Trgovanje devizama 01 4891 302
- Trgovanje vrijednosnim papirima 01 4891 304
- Trgovanje efektivom 01 4891 305

## Proizvodi korporativnog bankarstva

Brokerski poslovi  
[brokeri@pbz.hr](mailto:brokeri@pbz.hr)

01 4891 331

### Pravne napomene:

Ovu publikaciju izdaje PRIVREDNA BANKA ZAGREB-DIONIČKO DRUŠTVO, Zagreb, Radnička cesta 50 (dalje:PBZ) i namijenjena je klijentima Grupe PBZ. Ova publikacija je načinjena samo sa svrhom informiranja i ne može se niti na koji način smatrati ponudom ili pozivom na kupnju imovine ili prava koje se u njoj spominju. Informativni karakter ove publikacije znači da ona ne može služiti kao zamjena za vlastitu prosudbu i procjenu bilo kojeg čitatelja ili primatelja ove publikacije. Informacije, mišljenja, zaključci, prognoze i projekcije koje se ovdje iznose zasnivaju se na javno dostupnim podacima u čiju se točnost PBZ pouzdaje, ali istu ne može jamčiti. U skladu s navedenim, svi stavovi, mišljenja, zaključci, prognoze i projekcije izneseni u ovoj publikaciji podložni su promjenama podataka kako ih objavljuju korišteni izvori. PBZ dozvoljava daljnje korištenje podataka iz ove publikacije, uz obavezno navođenje ove publikacije kao izvora. Svaka imovina koja se spominje u ovoj publikaciji i čije se kretanje komentira može, s vremena na vrijeme, biti predmet trgovanja, odnosno zauzimanja pozicije od strane PBZ-a.