

# Dnevni izvještaj financijskih tržišta

**13. srpanj 2016.**

- nakon vala aprecijacijskih pritisaka na HRK, tokom jučerašnjeg dana zabilježena promjena trenda
- tečaj je porastao do svoje najviše razine u danu 7.49
- očekivani interval u tekućem danu vidimo u okviru razina 7.45 – 7.50
- jučer održana treća od četiri strukturne repo operacije
- euro blago ojačao naspram \$, pred kraj dana obrnuo se smjer kretanja spomenutog valutnog para
- GBP u padu – trenutno se trguje ispod 9,00
- novi rast vrijednosti svjetskih burzovnih indeksa

# Pregled deviznog tržišta

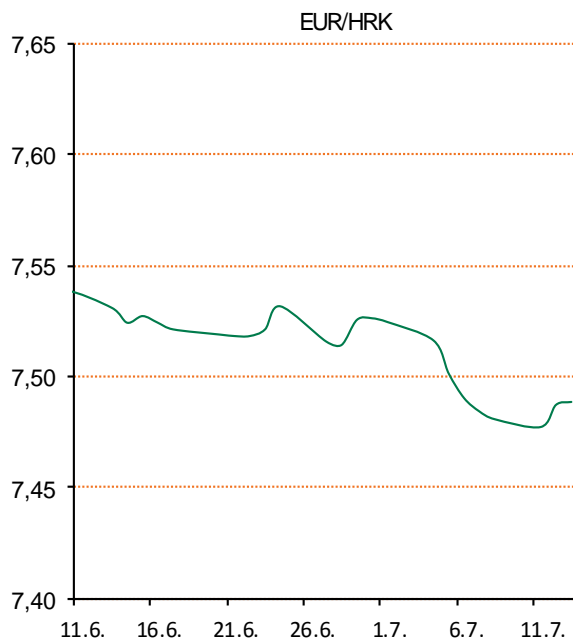
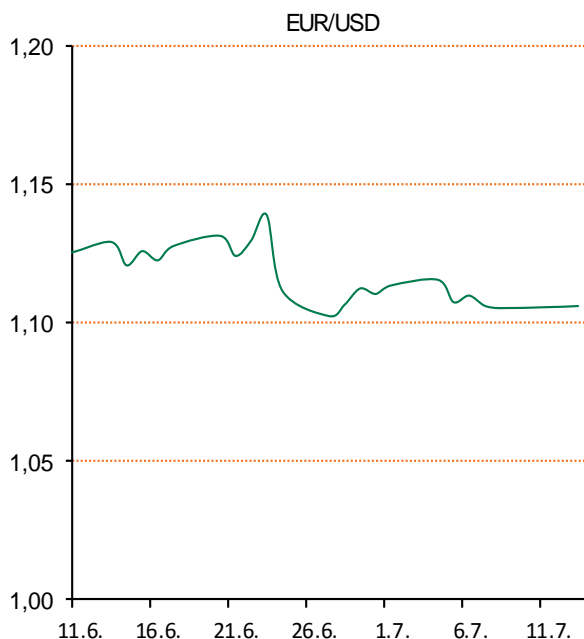
Spot rates			Forward points EUR/HRK			Interest rate swap EUR		
	BID	ASK		BID	ASK		BID	ASK
EURUSD	1,1048	1,1050	O/N	0	1,4	1Y	-0,2225	-0,2116
EURCHF	1,0919	1,0924	T/N	0	1,4	2Y	-0,242	-0,236
EURGBP	0,8343	0,8347	1W	0	10	3Y	-0,241	-0,236
EURJPY	115,14	115,18	2W	0	19	4Y	-0,215	-0,206
GBPUSD	1,3236	1,324	1M	12	63	5Y	-0,161	-0,153
USDJPY	104,2	104,23	3M	57	218	7Y	0,01	0,017
GOLD	1341,55	1341,75	6M	136	521	9Y	0,21	0,216
BRENT	46,06	46,08	12M	416	1091	10Y	0,2864	0,3264

Cross-rates PBZ		
	BID	ASK
EURHRK	7,4500	7,5000
USDHRK	6,7421	6,7886
CHFHRK	6,8198	6,8688
GBPHRK	8,9254	8,9896
JPYHRK	6,4681	6,5138
AUDHRK	5,1175	5,1529
CADHRK	5,1582	5,1946
NOKHRK	0,7976	0,8033
DKKHRK	1,0016	1,0084
SEKHRK	0,7868	0,7925
HUFHRK	2,3733	2,3909
PLNHRK	1,6904	1,7029
CZKHRK	0,2753	0,2775

Nakon nekoliko dana gdje smo zabilježili snažne aprecijacijske pritiske na domaću valutu, promjena trenda na domaćem deviznom tržištu. Zbog povećane potražnje za devizama od strane domaćeg bankarskog sektora tečaj je porastao s početnih 7,480 na razinu 7,490. Pri kraju radnog dana EUR/HRK je zabilježio blagu korekciju prema nižim razinama, na 7,487 gdje smo i završili trgovanje. Danas očekujemo trgovanje unutar 7,45 -7,50.

Jučer je održana i treća od četiri strukturne repo operacije ove godine. Na aukciji je plasirano 234,4 milijuna kuna na rok od četiri godine po kamatnoj stopi od 1,40 posto. HNB je do sada plasirala 945,9 milijuna kuna na strukturne repo aukcije ove godine.

Na inozemnim deviznim tržištima zabilježeno je blago jačanje jedinstvene europske valute u odnosu na američki dolar, dok je pred kraj dana došlo do promjene trenda i aprecijacije američkog dolara. Broj radnih mjesta u SAD-u pao je na 5.500 milijuna, a poslovne zalihe u SAD-u u svibnju su zabilježile blagi mjesečni rast od 0,10%. Indeks veleprodajnih cijena u Njemačkoj porastao je u lipnju s 0,60%, dok su analitičari predviđali rast od 0,30%, dok je inflacija potrošačkih cijena porasla 0,10% u istom razdoblju. EU predviđa da bi izlazak Velike Britanije iz Unije mogao dovesti do smanjenja britanskog BDP-a za 2,5% tokom slijedeće godine, a u takvim okolnostima GBP konstantno slabi. U odnosu na hrvatsku valutu nalazi se na razinama 8,875 kuna za funtu.



Sport: Hrvatski prvak, zagrebački Dinamo, krenuo je u kvalifikacije za Ligu prvaka pobjedom u Makedoniji, kod skopskog Vardara. Prvu je utakmicu drugog pretkola Dinamo dobio rezultatom 2:1, a Modri su povelu u 21. minuti nakon ubačaja Soudanija i autogola Mijuškovića. Drugi gol Dinama postigao je Rog u 30. minuti, na povratnu loptu Soudanija, a Vardar je smanjio u 54. minuti preko Hambardzumjana, da bi u završnici dva puta pogadao okvir gola.

# Pregled novčanog tržišta

Opis	Referentne kamatne stope na dan			12.07.2016	
	Libor USD	Libor CHF	Euribor	Zibor	
O/N	0,4137	-0,797	-	0,37	
1W	0,4368	-0,823	-0,377	0,47	
2W			-0,371	0,52	
1M	0,47785	-0,816	-0,369	0,59	
3M	0,6691	-0,776	-0,291	0,78	
6M	0,9514	-0,706	-0,191	0,94	
1Y	1,2695	-0,590	-0,061	1,27	

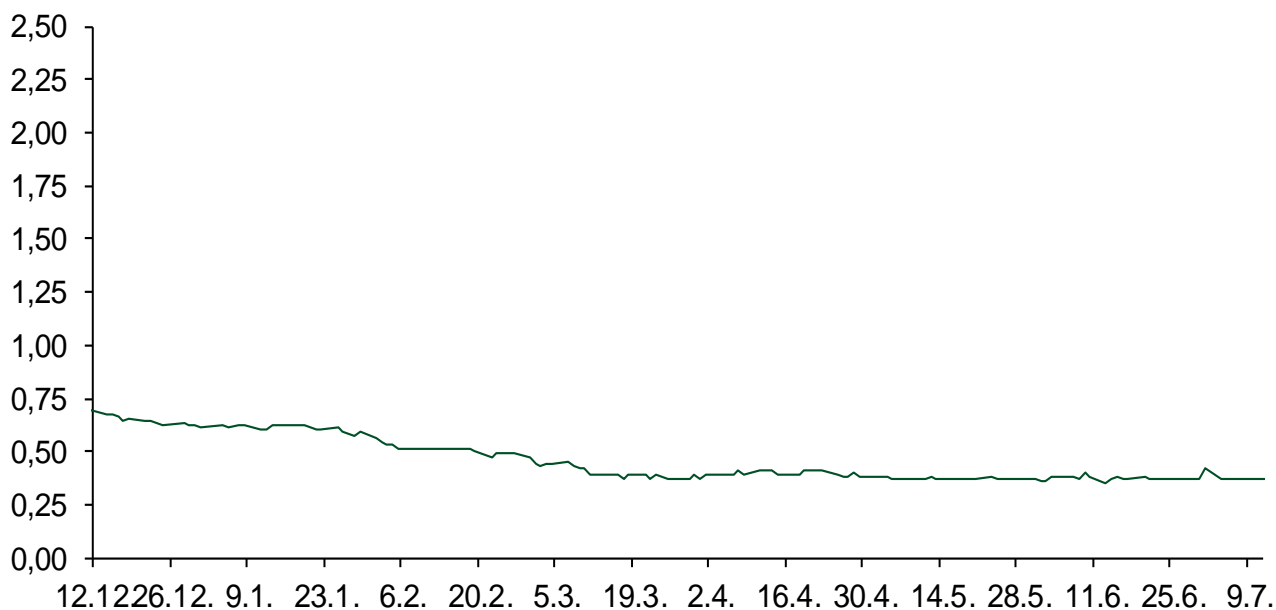
Vrijednost udjela fondova	11.07.2016
Fond	
PBZ Novčani fond	143,3394 HRK
PBZ Euro novčani	139,2878 EUR
PBZ Dollar	131,8338 USD
PBZ Short term bond	101,3036 HRK
PBZ Bond	127,4290 EUR
PBZ Conservative 10	108,2088 EUR
PBZ Flexibile 30	100,2018 EUR
PBZ Global	14,6048 EUR
PBZ Equity	10,5242 EUR

Trezorski zapisi (Rezultati posljednje aukcije Min. Financija RH)					
Ročnost	Valuta	Prinos	Izdano (Mio)	Dat. Izdavanja	Dat. Dospijeaća
182	HRK	0,45	1	10.03.2016	08.09.2016
364	HRK	0,94	562	30.06.2016	29.07.2017
364	EUR/VK	0,25	16,00	27.05.2016	25.05.2017

	Kamatni sw apovi		
	EUR BID	USD BID	CHF BID
1 Y	-0,2231	0,7600	-0,8250
2 Y	-0,2430	0,8370	-0,8440
3 Y	-0,2390	0,9070	-0,8390
4 Y	-0,2149	0,9760	-0,8140
5 Y	-0,1550	1,0470	-0,7917
6 Y	-0,0828	1,1180	-0,7060
7 Y	0,0124	1,1870	-0,6340
8 Y	0,1128	1,2530	-0,5590
9 Y	0,2133	1,3120	-0,4900
10 Y	0,3010	1,3670	-0,4260

PBZ Referente kamate						
HRK	O/N	1W	1M	3M	6M	
Bid	0,00	0,00	0,05	0,15	0,30	
Ask	0,50	0,50	0,55	0,65	0,80	
EUR	O/N	1W	1M	3M	6M	
Bid	0,00	0,00	0,00	0,01	0,01	
Ask	0,20	0,20	0,30	0,41	0,51	
USD	O/N	1W	1M	3M	6M	
Bid	0,20	0,30	0,40	0,50	0,66	
Ask	0,70	0,80	0,90	1,00	1,10	

Zibor na O/N



# Pregled tržišta obveznica

## Obveznice Rep. Hrvatske

Naziv	Kupon	Dospijeće	Cijena		Prinos		
			Bid	Ask	Bid	Ask	
<b>Euro - Val. klauzula</b>							
RHMF-O-19BA	5,375%	29.11.2019	111,20	111,90	1,92	1,72	
RHMF-O-203E	6,500%	05.03.2020	116,00	116,70	1,92	1,74	
RHMF-O-227E	6,500%	22.07.2022	116,65	117,35	3,41	3,29	
RHMF-O-247E	5,750%	10.07.2024	115,15	115,85	3,55	3,46	
<b>HRK - Kunske</b>							
RHMF-O-172A	4,750%	08.02.2017	101,85	102,15	1,41	0,88	
RHMF-O-17BA	6,250%	25.11.2017	106,35	106,85	1,49	1,13	
RHMF-O-187A	5,250%	10.07.2018	106,35	106,85	1,96	1,71	
RHMF-O-203A	6,750%	05.03.2020	115,00	116,00	2,41	2,12	
RHMF-O-217A	2,750%	08.07.2021	99,40	100,20	2,88	2,71	
RHMF-O-257A	4,500%	09.07.2025	106,20	107,20	3,68	3,55	
RHMF-O-26CA	4,250%	14.12.2026	103,20	104,20	3,87	3,75	

## Kotacije europskih državnih obveznica dospjeća 10 godina

Izdavatelj	Cijena	Prinos
Njemačka	105,92	-0,11
Francuska	103,22	0,17
Austrija	105,93	0,17
Italija	103,61	1,22
Španjolska	107,21	1,17
Portugal	97,91	3,12
Češka	105,88	0,40
Grčka	72,25	7,84
Slovenija	138,07	0,99

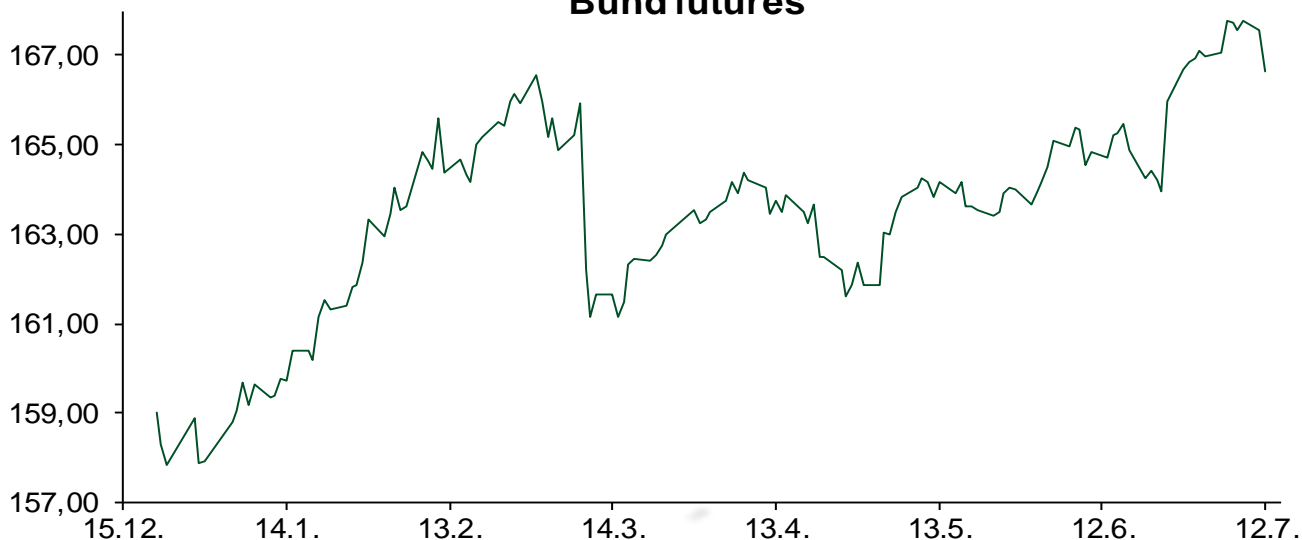
## Eurobonds Rep. Hrvatske i hrvatskih kompanija

Naziv	Kupon	Dospijeće	Cijena		Prinos		
			Bid	Ask	Bid	Ask	
<b>Republika Hrvatska</b>							
CROATIA USD 2017	6,250%	27.04.2017	103,10	103,40	2,19	1,81	
CROATIA EUR 2018	5,875%	09.07.2018	109,20	109,50	1,14	0,99	
CROATIA USD 2019	6,750%	05.11.2019	109,35	109,65	3,71	3,62	
CROATIA USD 2020	6,625%	14.07.2020	109,85	110,35	3,93	3,80	
CROATIA USD 2021	6,375%	24.03.2021	109,90	110,40	4,03	3,92	
CROATIA EUR 2022	3,875%	30.05.2022	103,60	104,10	3,19	3,10	
CROATIA USD 2023	5,5%	04.04.2023.	107,30	107,80	4,24	4,16	
CROATIA USD 2024	6,000%	26.01.2024	110,50	111,00	4,35	4,27	
CROATIA EUR 2025	3,000%	11.03.2025	96,40	96,90	3,49	3,42	
<b>Hrvatske kompanije</b>							
AGROKOR 2020	9,125%	10.10.2020	106,00	107,00	7,17	6,86	
AGROKOR 2019	9,875%	01.05.2019	105,30	106,30	7,72	7,33	
ZG. HOLDING 2017	5,500%	10.07.2017	100,00	101,50	5,49	3,90	
HEP USD	6,000%	09.11.2017	105,20	106,20	1,96	1,21	
HEP USD	5,875%	23.10.2022	106,20	107,20	4,72	4,54	

## CDS Pregled

Izdavatelj	1 god	3 god	5 god
Hrvatska	72	163	235
Italija	58	106	135
Spain	43	73	95

## Bund futures



# Pregled dioničkog tržišta

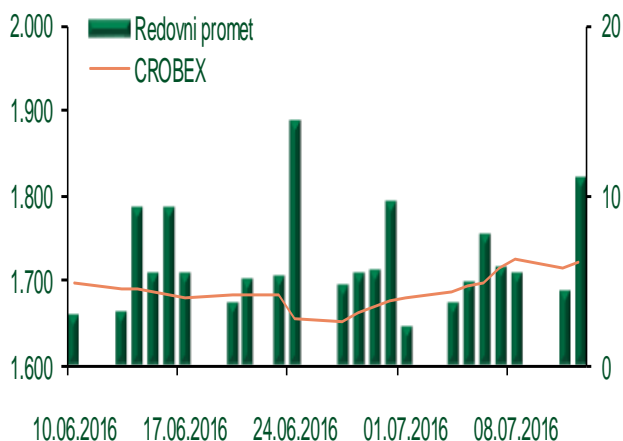
## Dnevni pregled trgovanja na ZSE

Podaci za 12.07.2016.

Ukupni promet ('000 HRK)	10.985,38
Redovni promet ('000 HRK)	10.985,38
Prijavljeni promet ('000 HRK)	0,00
OTC promet ('000 HRK)	8.852,52
<b>Vrijednost CROBEX indeksa</b>	<b>1.720,72</b>
Dnevna promjena CROBEX indeksa	0,41%
Promjena CROBEX indeksa u 2016.	1,84%
<b>Vrijednost CROBEX10 indeksa</b>	<b>1.000,78</b>
Dnevna promjena CROBEX10 indeksa	0,33%
Promjena CROBEX10 indeksa u 2016.	1,16%

Izvor: Zagrebačka burza


## Kretanje vrijednosti CROBEX-a i redovnog prometa



## Top 5 najlikvidnijih dionica na Zagrebačkoj burzi

Oznaka	Naziv društva	Zadnja cijena (HRK) na 12.07.2016.	Promjena cijene	Promjena u tekućoj godini	Promet ('000 HRK)	Tržišna kapitalizacija (mil. HRK)
ADRS-P-A	Adris Grupa d.d.	381,00	-0,26%	4,38%	3.149,03	2.584,74
ZABA-R-A	Zagrebačka banka d.d.	39,22	-1,58%	6,06%	1.481,65	2.511,98
ADRS-R-A	Adris Grupa d.d.	512,00	-0,12%	-6,91%	1.024,00	4.923,34
MAIS-R-A	Maistra d.d. za hotelijerstvo i turizam	230,00	3,28%	0,05%	1.015,61	2.359,20
ERNT-R-A	Ericsson Nikola Tesla d.d.	1.010,00	-0,59%	-3,35%	852,08	1.344,97

## Dnevna promjena sastavnica CROBEX-a



## Pregled stanja na burzama u regiji

Indeks	Vrijednost indeksa na 12.07.2016.	Dnevna promjena indeksa	Promjena indeksa u tekućoj godini
BELEX15	606,25	0,28%	-5,88%
BELEXline	1.318,27	0,30%	-4,50%
SBI TOP	696,42	0,37%	0,05%
SASX-10	688,87	0,42%	-1,45%
BIRS	555,33	-0,10%	-15,73%
MONEX 20	10.628,85	-0,21%	-12,36%
MBI-10	1.805,97	0,00%	-1,49%

Izvor: službene stranice burzi regije

## Pregled stanja na burzama u svijetu

Indeks	Vrijednost indeksa na 12.07.2016.	Dnevna promjena indeksa	Promjena indeksa u tekućoj godini
FTSE 100	6680,69	-0,03%	7,02%
DAX 30	9964,07	+1,33%	-7,25%
CAC 40	4331,38	+1,57%	-6,59%
DJIA	18347,67	+0,66%	5,29%
NASDAQ	5022,82	+0,69%	0,31%
S&P 500	2152,14	+0,70%	5,29%
NIKKEI 225	16231,43	+0,84%	-14,72%

Izvor: Bloomberg

# Kontakti

## Riznica i ALM

Prodaja rizničnih proizvoda  
[treasurysales@pbz.hr](mailto:treasurysales@pbz.hr)

01 4891 301

Riznica  
[treasury@pbz.hr](mailto:treasury@pbz.hr)

- Likvidnost 01 4891 303
- Trgovanje devizama 01 4891 302
- Trgovanje vrijednosnim papirima 01 4891 304
- Trgovanje efektivom 01 4891 305

## Proizvodi korporativnog bankarstva

Brokerski poslovi  
[brokeri@pbz.hr](mailto:brokeri@pbz.hr)

01 4891 331

### Pravne napomene:

Ovu publikaciju izdaje PRIVREDNA BANKA ZAGREB-DIONIČKO DRUŠTVO, Zagreb, Radnička cesta 50 (dalje:PBZ) i namijenjena je klijentima Grupe PBZ. Ova publikacija je načinjena samo sa svrhom informiranja i ne može se niti na koji način smatrati ponudom ili pozivom na kupnju imovine ili prava koje se u njoj spominju. Informativni karakter ove publikacije znači da ona ne može služiti kao zamjena za vlastitu prosudbu i procjenu bilo kojeg čitatelja ili primatelja ove publikacije. Informacije, mišljenja, zaključci, prognoze i projekcije koje se ovdje iznose zasnivaju se na javno dostupnim podacima u čiju se točnost PBZ pouzdaje, ali istu ne može jamčiti. U skladu s navedenim, svi stavovi, mišljenja, zaključci, prognoze i projekcije izneseni u ovoj publikaciji podložni su promjenama podataka kako ih objavljuju korišteni izvori. PBZ dozvoljava daljnje korištenje podataka iz ove publikacije, uz obavezno navođenje ove publikacije kao izvora. Svaka imovina koja se spominje u ovoj publikaciji i čije se kretanje komentira može, s vremena na vrijeme, biti predmet trgovanja, odnosno zauzimanja pozicije od strane PBZ-a.