

Dnevni izvještaj financijskih tržišta

13. lipanj 2016.

- prošli tjedan aktivnije na ZSE-u
- HT najlikvidniji
- današnji okvir poslovanja 7,51 - 7,56
- dolara ojačao
- ovi tjedan sjednica FED-a
- jačanje dolara, slabljenje eura
- snažniji pad svjetskih burzovnih indeksa, Crobex i dalje ispod 1700 bodova

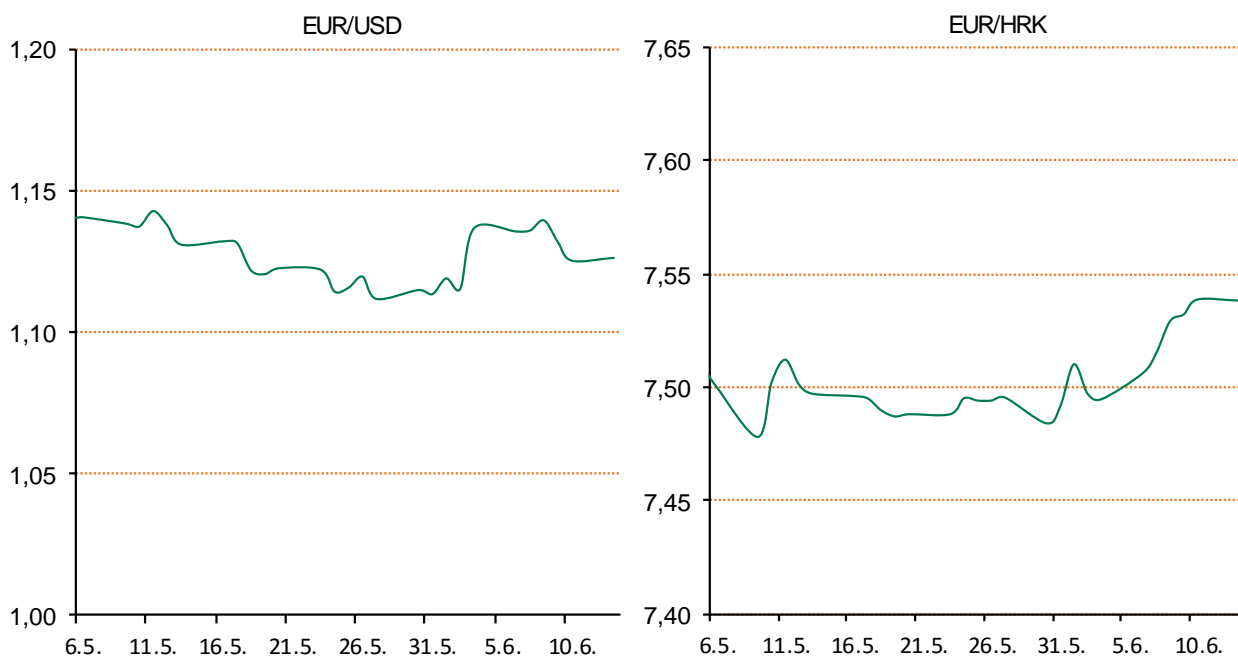
Pregled deviznog tržišta

Spot rates			Forward points EUR/HRK			Interest rate swap EUR		
	BID	ASK		BID	ASK		BID	ASK
EURUSD	1,1265	1,1269	O/N	0	1,4	1Y	-0,1867	-0,1367
EURCHF	1,0853	1,0858	T/N	0	1,4	2Y	-0,18	-0,15
EURGBP	0,7935	0,7941	1W	0	10	3Y	-0,166	-0,116
EURJPY	119,43	119,50	2W	0	20	4Y	-0,107	-0,077
GBPUSD	1,4189	1,4196	1M	0	43	5Y	-0,036	-0,006
USDJPY	106,02	106,05	3M	19	142	7Y	0,147	0,177
GOLD	1282,40	1282,60	6M	57	324	9Y	0,352	0,382
BRENT	49,54	49,56	12M	266	793	10Y	0,445	0,475

Cross-rates PBZ		
	BID	ASK
EURHRK	7,5100	7,5600
USDHRK	6,6643	6,7111
CHFHRK	6,9166	6,9658
GBPHRK	9,4572	9,5274
JPYHRK	6,2845	6,3301
AUDHRK	4,9291	4,9629
CADHRK	5,2153	5,2518
NOKHRK	0,8076	0,8133
DKKHRK	1,0100	1,0168
SEKHRK	0,8050	0,8108
HUFHRK	2,4060	2,4237
PLNHRK	1,7168	1,7294
CZKHRK	0,2775	0,2797

Dobar dan. Prošlog tjedna na Zagrebačkoj burzi ulagači su bili osjetno aktivni nego tjedan prije. Redovni dionički promet je iznosi 33,2 milijuna kuna. Ključni indeksi su palo drugi tjedan zaredom. Crobex je pao za 0,54%, CROBEX10 je pao za 0,22%. Najlikvidnije izdanje je HT-a. Današnji okvir poslovanja vidimo unutar okvira 7,51 - 7,56.

Na svjetskim valutnim tržištima dolar je prošlog tjedna ojačao. Trgovalo se oprezno jer ulagači nisu skloni riziku uoči sjednice FED-a i referendumu u Britaniji. Tečaj dolara prema japanskoj valuti ojačao je prošlog tjedna 0,4% na 106,97 jena. Američka je valuta ojačala prema europskoj valuti pa je cijena eura pala na 1,1250 dolara. Euro je oslabio u odnosu na japansku valutu na razinu 120,34 jena. U fokusu ulagača vile su japanska i švicarska valuta koje slove za sigurnije utočište kapitala. Jen i franak su ojačali zbog BERXIT-a. Ovi tjedan se odvija sjednica FED-a od 14. do 15. lipnja. Dow Jones je oslabio 0,67%, dok je S&P 500 pao za 0,92%, a Nasdaq indeks je pao 1,29%.



Tehnologija – američka tvrtka Getac predstavila je novi model svog ultra otpornog laptopa B300. Novi model opremljen je Skylake procesorima, fanless sustavom hlađenja te opcionalno dvostrukom baterijom (2 x 8.700 mAh) koja može ponuditi do 30h neprekidnog rada. Zaslone dimenzija 13,3 inča, rezolucije 1.024 x 768 piksela. Mogućnosti su opremanje s Intelovim Core i5 (6200U i 6300 vPro) i Core i7 (6500U i 6600U vPro) procesorima šeste generacije. Osnovnu konfiguraciju čini 4GB RAM-a te HDD kapaciteta 500GB. B300 se može opcionalno opremiti s do 16 GB RAM-a te terabajtnim HDD-om ili SSD-om kapaciteta od 128 do 512 GB.

Pregled novčanog tržišta

Opis	Referentne kamatne stope na dan			12.06.2016	
	Libor USD	Libor CHF	Euribor	Zibor	
O/N	0,3861	-0,774	-	0,38	
1W	0,41185	-0,804	-0,363	0,45	
2W			-0,361	0,51	
1M	0,44655	-0,806	-0,353	0,61	
3M	0,6556	-0,754	-0,263	0,80	
6M	0,94415	-0,668	-0,159	0,98	
1Y	1,2735	-0,548	-0,018	1,32	

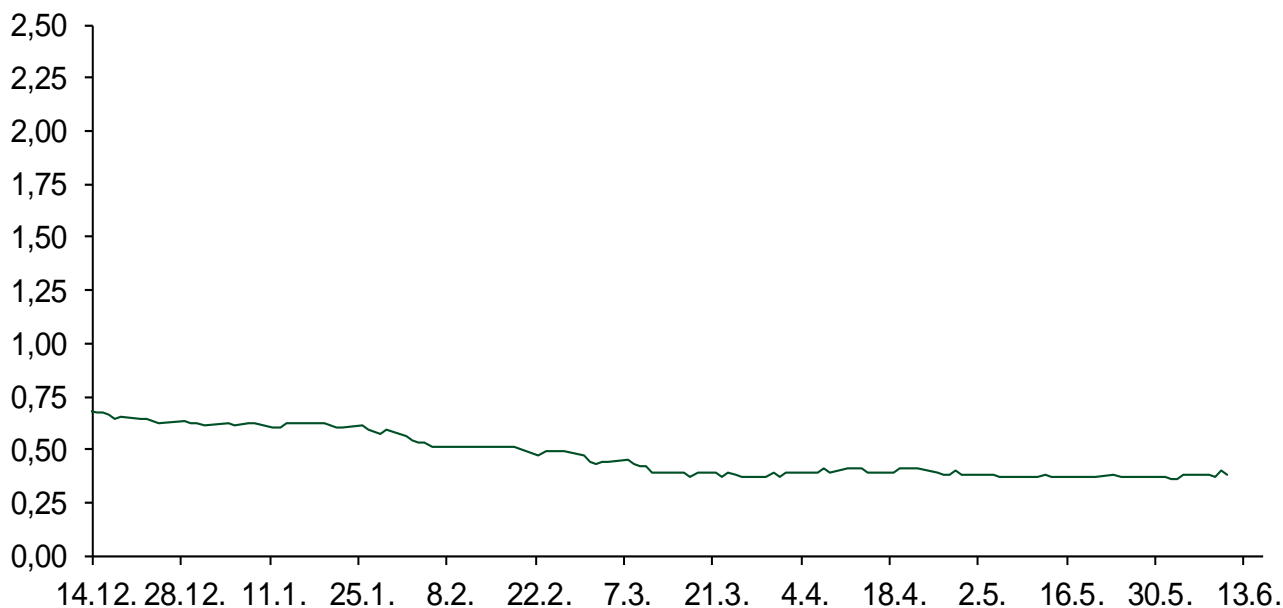
Vrijednost udjela fondova	09.06.2016
Fond	
PBZ Novčani fond	143,3080 HRK
PBZ Euro novčani	139,2541 EUR
PBZ Dollar	131,7061 USD
PBZ Short term bond	101,2587 HRK
PBZ Bond	127,1637 EUR
PBZ Conservative 10	108,0255 EUR
PBZ Flexibile 30	99,8803 EUR
PBZ Global	14,3922 EUR
PBZ Equity	10,4367 EUR

Trezorski zapisi (Rezultati posljednje aukcije Min. Financija RH)					
Ročnost	Valuta	Prinos	Izdano (Mio)	Dat. Izdavanja	Dat. Dospjeća
91	HRK	0,40	5	03.03.2016	02.06.2016
182	HRK	0,45	1	10.03.2016	08.09.2016
364	HRK	0,95	402	09.06.2016	08.06.2017
546	EUR	1,95	1225	12.02.2015	11.08.2016
91	EUR/VK	0,20	11,00	25.02.2016	26.05.2016
364	EUR/VK	0,30	3,00	25.02.2016	23.02.2017

Kamatni sw apovi			
	EUR BID	USD BID	CHF BID
1 Y	-0,1908	0,7680	-0,7725
2 Y	-0,1680	0,8650	-0,7880
3 Y	-0,1540	0,9490	-0,7700
4 Y	-0,1050	1,0330	-0,7280
5 Y	-0,0330	1,1180	-0,6690
6 Y	0,0490	1,2050	-0,5900
7 Y	0,1600	1,2890	-0,5100
8 Y	0,2510	1,3690	-0,4280
9 Y	0,3650	1,4400	-0,3450
10 Y	0,4470	1,5050	-0,2750

PBZ Referente kamate						
HRK	O/N	1W	1M	3M	6M	
Bid	0,00	0,00	0,10	0,30	0,50	
Ask	0,50	0,50	0,60	0,80	1,00	
EUR	O/N	1W	1M	3M	6M	
Bid	0,00	0,00	0,00	0,01	0,01	
Ask	0,20	0,20	0,30	0,41	0,51	
USD	O/N	1W	1M	3M	6M	
Bid	0,20	0,30	0,40	0,50	0,66	
Ask	0,70	0,80	0,90	1,00	1,10	

Zibor na O/N



Pregled tržišta obveznica

Obveznice Rep. Hrvatske

Naziv	Kupon	Dospijeće	Cijena		Prinos	
			Bid	Ask	Bid	Ask
<i>Euro - Val. klauzula</i>						
RHMF-O-19BA	5,375%	29.11.2019	111,45	112,15	1,93	1,73
RHMF-O-203E	6,500%	05.03.2020	116,25	116,95	1,95	1,77
RHMF-O-227E	6,500%	22.07.2022	117,90	118,60	3,24	3,13
RHMF-O-247E	5,750%	10.07.2024	115,75	116,45	3,49	3,40
<i>HRK - Kunske</i>						
RHMF-O-167A	5,750%	22.07.2016	100,45	100,55	1,17	0,18
RHMF-O-172A	4,750%	08.02.2017	102,15	102,45	1,39	0,93
RHMF-O-17BA	6,250%	25.11.2017	106,75	107,25	1,49	1,16
RHMF-O-187A	5,250%	10.07.2018	106,80	107,30	1,88	1,64
RHMF-O-203A	6,750%	05.03.2020	115,80	116,80	2,29	2,01
RHMF-O-257A	4,500%	09.07.2025	106,30	107,30	3,68	3,54
RHMF-O-26CA	4,250%	14.12.2026	103,15	104,15	3,88	3,76

Kotacije europskih državnih obveznica dospjeća 10 godina

Izdavatelj	Cijena	Prinos
Njemačka	104,60	0,02
Francuska	100,97	0,40
Austrija	109,01	0,22
Italija	105,94	1,33
Španjolska	104,47	1,46
Portugal	97,72	3,14
Češka	105,11	0,48
Grčka	73,89	7,51
Slovenija	134,32	1,36

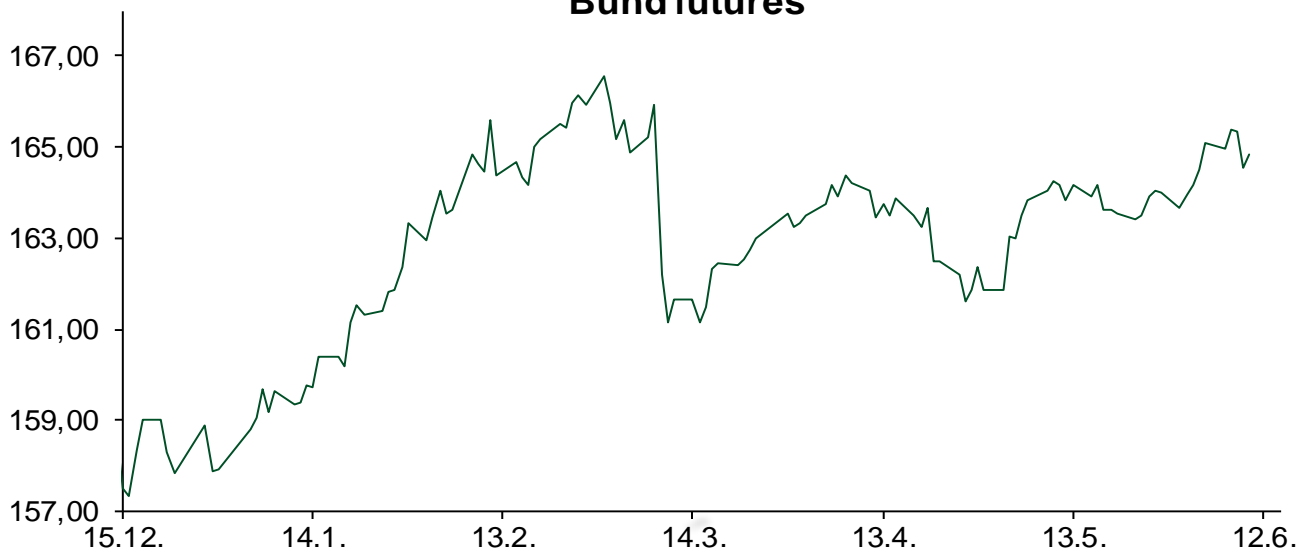
Eurobonds Rep. Hrvatske i hrvatskih kompanija

Naziv	Kupon	Dospijeće	Cijena		Prinos	
			Bid	Ask	Bid	Ask
<i>Republika Hrvatska</i>						
CROATIA USD 2017	6,250%	27.04.2017	103,60	103,90	2,02	1,68
CROATIA EUR 2018	5,875%	09.07.2018	109,60	109,90	1,14	1,00
CROATIA USD 2019	6,750%	05.11.2019	109,50	109,80	3,74	3,65
CROATIA USD 2020	6,625%	14.07.2020	109,55	110,55	4,06	3,81
CROATIA USD 2021	6,375%	24.03.2021	109,40	110,40	4,18	3,96
CROATIA EUR 2022	3,875%	30.05.2022	102,80	103,80	3,35	3,16
CROATIA USD 2023	5,5%	04.04.2023.	105,75	106,75	4,51	4,34
CROATIA USD 2024	6,000%	26.01.2024	108,80	109,80	4,61	4,47
CROATIA EUR 2025	3,000%	09.03.2025	94,90	95,90	3,69	3,55
<i>Hrvatske kompanije</i>						
AGROKOR 2020	9,125%	10.10.2020	106,30	107,30	7,12	6,81
AGROKOR 2019	9,875%	01.05.2019	105,20	106,20	7,81	7,43
ZG. HOLDING 2017	5,500%	10.07.2017	99,00	100,50	6,49	5,00
HEP USD	6,000%	09.11.2017	104,80	105,80	2,48	1,78
HEP USD	5,875%	23.10.2022	104,50	105,50	5,04	4,86

CDS Pregled

Izdavatelj	1 god	3 god	5 god
Hrvatska	72	180	258
Italija	59	106	140
Spain	38	76	103

Bund futures



Pregled dioničkog tržišta

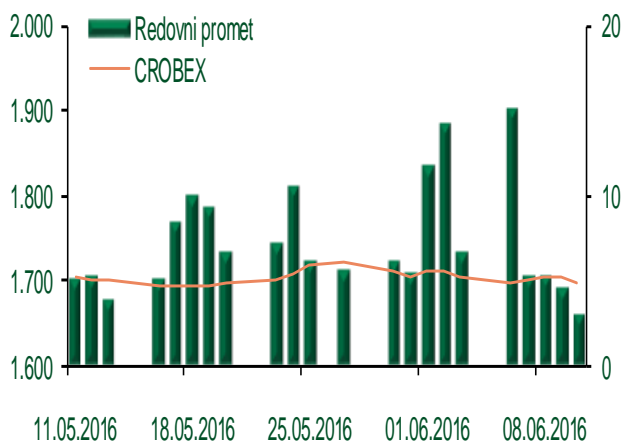
Dnevni pregled trgovanja na ZSE

Podaci za 10.06.2016.

Ukupni promet ('000 HRK)	2.972,38
Redovni promet ('000 HRK)	2.972,38
Prijavljeni promet ('000 HRK)	0,00
OTC promet ('000 HRK)	152.666,36
Vrijednost CROBEX indeksa	1.694,96
Dnevna promjena CROBEX indeksa	-0,41%
Promjena CROBEX indeksa u 2016.	0,32%
Vrijednost CROBEX10 indeksa	989,18
Dnevna promjena CROBEX10 indeksa	-0,42%
Promjena CROBEX10 indeksa u 2016.	-0,01%

Izvor: Zagrebačka burza

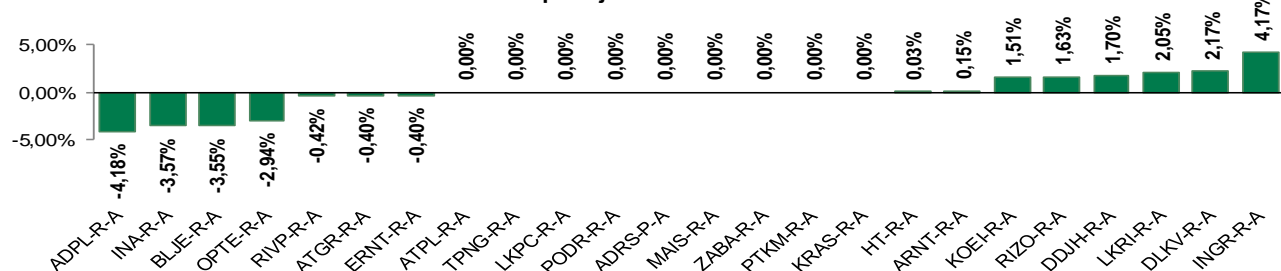
Kretanje vrijednosti CROBEX-a i redovnog prometa



Top 5 najlikvidnijih dionica na Zagrebačkoj burzi

Oznaka	Naziv društva	Zadnja cijena (HRK) na 10.06.2016.	Promjena cijene	Promjena u tekućoj godini	Promet ('000 HRK)	Tržišna kapitalizacija (mil. HRK)
HT-R-A	Hrvatski Telekom d.d.	140,49	0,03%	-2,71%	583,87	11.504,52
TUHO-R-A	TURISTHOTEL d.d.	2.900,00	-3,33%	11,54%	336,20	1.144,79
ADPL-R-A	AD Plastik d.d.	110,00	-4,18%	11,72%	311,94	461,95
RVP-R-A	VALAMAR RIVIERA dioničko društvo za tu	23,95	-0,42%	-0,50%	294,66	3.018,36
LRH-R-A	Liburnia Riviera hoteli d.d.	3.700,00	0,00%	-6,33%	111,70	1.119,77

Dnevna promjena sastavnica CROBEX-a



Pregled stanja na burzama u regiji

Indeks	Vrijednost indeksa na 12.06.2016.	Dnevna promjena indeksa	Promjena indeksa u tekućoj godini
BELEX15	624,31	0,11%	-3,07%
BELEXline	1.351,54	0,33%	-2,09%
SBI TOP	693,19	0,09%	-0,42%
SASX-10	700,11	0,35%	0,15%
BIRS	591,74	-0,47%	-10,21%
MONEX 20	10.638,15	-0,11%	-12,28%
MBI-10	1.753,38	1,61%	-4,36%

Izvor: službene stranice burzi regije

Pregled stanja na burzama u svijetu

Indeks	Vrijednost indeksa na 12.06.2016.	Dnevna promjena indeksa	Promjena indeksa u tekućoj godini
FTSE 100	6115,76	-1,86%	-2,03%
DAX 30	9834,62	-2,52%	-8,46%
CAC 40	4306,72	-2,24%	-7,12%
DJIA	17865,34	-0,67%	2,53%
NASDAQ	4894,55	-1,29%	-2,25%
S&P 500	2096,07	-0,92%	2,55%
NIKKEI 225	16019,18	-3,51%	-15,84%

Izvor: Bloomberg

Kontakti

Riznica i ALM

Prodaja rizničnih proizvoda
treasurysales@pbz.hr

01 4891 301

Riznica
treasury@pbz.hr

- Likvidnost 01 4891 303
- Trgovanje devizama 01 4891 302
- Trgovanje vrijednosnim papirima 01 4891 304
- Trgovanje efektivom 01 4891 305

Proizvodi korporativnog bankarstva

Brokerski poslovi
brokeri@pbz.hr

01 4891 331

Pravne napomene:

Ovu publikaciju izdaje PRIVREDNA BANKA ZAGREB-DIONIČKO DRUŠTVO, Zagreb, Radnička cesta 50 (dalje:PBZ) i namijenjena je klijentima Grupe PBZ. Ova publikacija je načinjena samo sa svrhom informiranja i ne može se niti na koji način smatrati ponudom ili pozivom na kupnju imovine ili prava koje se u njoj spominju. Informativni karakter ove publikacije znači da ona ne može služiti kao zamjena za vlastitu prosudbu i procjenu bilo kojeg čitatelja ili primatelja ove publikacije. Informacije, mišljenja, zaključci, prognoze i projekcije koje se ovdje iznose zasnivaju se na javno dostupnim podacima u čiju se točnost PBZ pouzdaje, ali istu ne može jamčiti. U skladu s navedenim, svi stavovi, mišljenja, zaključci, prognoze i projekcije izneseni u ovoj publikaciji podložni su promjenama podataka kako ih objavljuju korišteni izvori. PBZ dozvoljava daljnje korištenje podataka iz ove publikacije, uz obavezno navođenje ove publikacije kao izvora. Svaka imovina koja se spominje u ovoj publikaciji i čije se kretanje komentira može, s vremena na vrijeme, biti predmet trgovanja, odnosno zauzimanja pozicije od strane PBZ-a.