

Dnevni izvještaj financijskih tržišta

13.svibanj 2016.

- blago jačanje kune naspram eura
- ključni indeksi ZSE zabilježili pad
- promet na ZSE 5,2 milijuna kuna
- pad Azijskih burzi
- slabljenje jena na međunarodnom tržištu
- cijena barela nafte 47,92\$
- indeksi u SAD bez većih promjena, Europa u padu

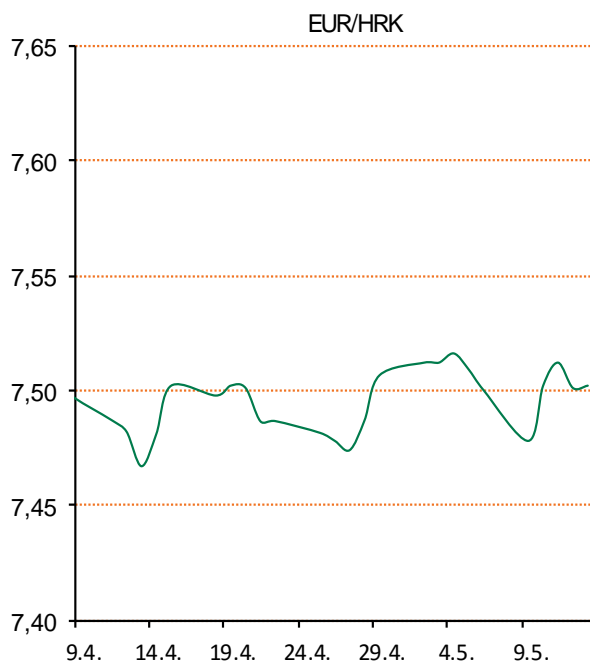
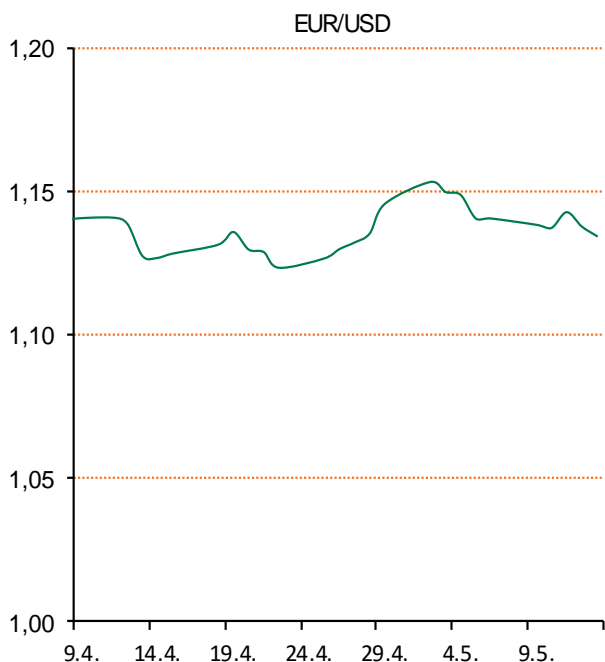
Pregled deviznog tržišta

	Spot rates		Forward points EUR/HRK			Interest rate sw ap EUR		
	BID	ASK		BID	ASK		BID	ASK
EURUSD	1,1343	1,1345	O/N	0	2,8	1Y	-0,1688	-0,1388
EURCHF	1,1036	1,1041	T/N	0	0,9	2Y	-0,163	-0,153
EURGBP	0,7874	0,7879	1W	0	7	3Y	-0,145	-0,115
EURJPY	123,23	123,27	2W	0	13	4Y	-0,08	-0,072
GBPUSD	1,44	1,4402	1M	0	36	5Y	-0,006	0,004
USDJPY	108,64	108,67	3M	37	140	7Y	0,194	0,224
GOLD	1274,00	1274,20	6M	95	360	9Y	0,43	0,44
BRENT	46,37	46,39	12M	341	864	10Y	0,5172	0,5572

Cross-rates PBZ		
	BID	ASK
EURHRK	7,4700	7,5200
USDHRK	6,5844	6,6296
CHFHRK	6,7657	6,8141
GBPHRK	9,4809	9,5504
JPYHRK	6,0599	6,1024
AUDHRK	4,7952	4,8283
CADHRK	5,1129	5,1489
NOKHRK	0,8046	0,8106
DKKHRK	1,0040	1,0108
SEKHRK	0,8014	0,8072
HUFHRK	2,3626	2,3822
PLNHRK	1,6908	1,7027
CZKHRK	0,2762	0,2785

Dobar dan. Četvrtak smo otvorili s kotacijom EURHRK 7,525. Krajem dana kuna je aprecirala i tečaj EURHRK se spustio na razinu 7,503. Na toj razini smo završili jučerašnje trgovanje. Današnji range trgovanja između 7,47 - 7,52. Ključni indeksi Zagrebačke burze su nakon pet dana rasta dan zaključili padom. CROBEX je pao 0,21% dok je CROBEX10 pao za 0,36%. Ukupni jučerašnji promet na ZSE je iznosio 5,2 milijuna kuna. Najlikvidnija dionica je bila od Podravke.

U petak su Azijske burze zabilježile pad. MSCI indeks izvan Japana je pao za 1,1%, Hong Kong za 1,2%, Šangajski kompozitni indeks za 0,3%. Tečaj jena u četvrtak je oslabio na međunarodnim deviznim tržištima zbog špekulacije da bi središnja banka Japana (BOJ) već idući mjesec mogla odlučiti o novim mjerama ublažavanja monetarne politike. Tečaj USDJPY je 108,97. Euro je skliznuo naspram dolara na razinu 1,1374 dolara. Cijena barela nafte na međunarodnim tržištima je porasla i iznosila je 47,92\$.



Palačinke od čokolade: U dubljoj posudi izmiješati brašno (220g), kakao(75g) i šećer(2 žlice). Polako nadodavati mineralnu vodu(400ml) i miješati da se dobije fina smjesa bez grudica Razmutite 2 jaja i dodati smjesu s kakaom u jaja. Još nadodajte 2 žlice rastopljenog maslaca i promiješajte. Ispecite palačinke. Napunite palačinke po vlastitom izboru.

Pregled novčanog tržišta

Opis	Referentne kamatne stope na dan			12.05.2016	
	Libor USD	Libor CHF	Euribor	Zibor	
O/N	0,385	-0,764	-	0,38	
1W	0,4034	-0,794	-0,363	0,46	
2W			-0,359	0,53	
1M	0,43465	-0,773	-0,349	0,61	
3M	0,6266	-0,733	-0,258	0,80	
6M	0,9049	-0,646	-0,144	0,98	
1Y	1,22515	-0,526	-0,012	1,30	

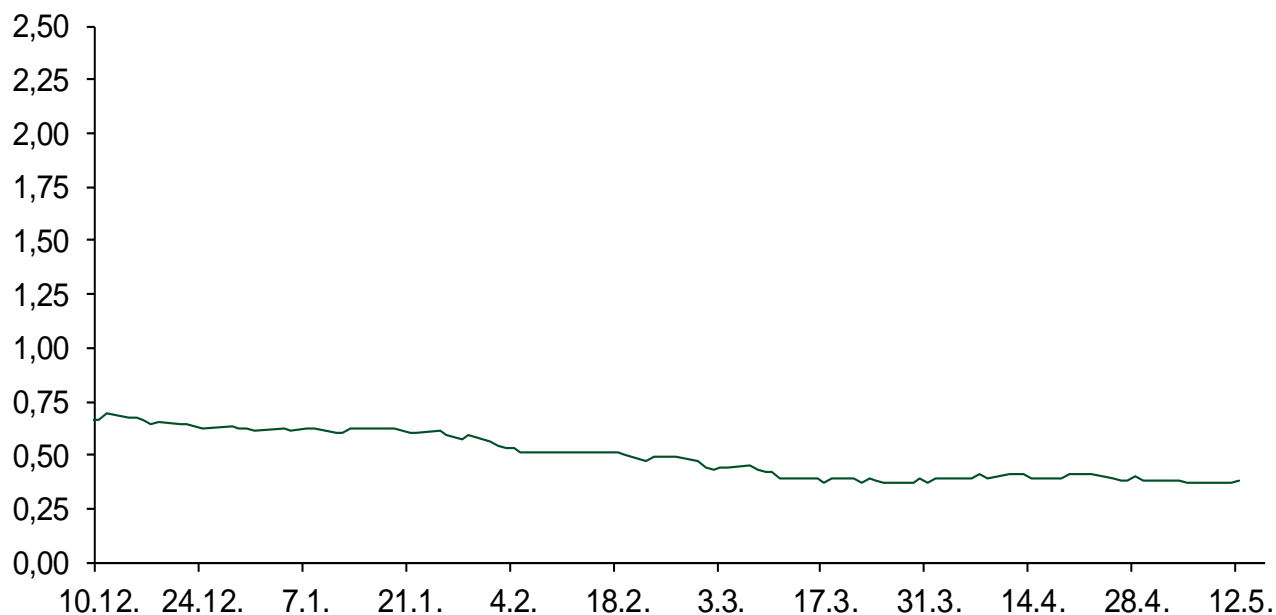
Vrijednost udjela fondova	11.05.2016
Fond	
PBZ Novčani fond	143,2720 HRK
PBZ Euro novčani	139,2341 EUR
PBZ Dollar	131,6114 USD
PBZ Short term bond	101,4485 HRK
PBZ Bond	127,2847 EUR
PBZ Conservative 10	107,9072 EUR
PBZ Flexible 30	99,0180 EUR
PBZ Global	14,1559 EUR
PBZ Equity	10,2329 EUR

Trezorski zapisi (Rezultati posljednje aukcije Mn. Financijska RH)					
Ročnost	Valuta	Prinos	Izdano (Mio)	Dat. Izdavanja	Dat. Dospjeća
91	HRK	0,40	5	03.03.2016	02.06.2016
182	HRK	0,45	1	10.03.2016	08.09.2016
364	HRK	0,97	575	05.05.2016	04.05.2017
546	EUR	1,95	1225	12.02.2015	11.08.2016
91	EUR/VK	0,20	11,00	25.02.2016	26.05.2016
364	EUR/VK	0,30	3,00	25.02.2016	23.02.2017

	Kamatni sw apovi		
	EUR BID	USD BID	CHF BID
1 Y	-0,1675	0,7600	-0,7225
2 Y	-0,1710	0,8800	-0,7200
3 Y	-0,1547	0,9800	-0,7050
4 Y	-0,0910	1,0790	-0,6550
5 Y	-0,0140	1,1760	-0,5930
6 Y	0,0920	1,2720	-0,5100
7 Y	0,1975	1,3640	-0,4080
8 Y	0,3130	1,4470	-0,3350
9 Y	0,4240	1,5220	-0,2530
10 Y	0,5250	1,5910	-0,1630

PBZ Referente kamate						
HRK	O/N	1W	1M	3M	6M	
Bid	0,00	0,00	0,10	0,30	0,50	
Ask	0,50	0,50	0,60	0,80	1,00	
EUR	O/N	1W	1M	3M	6M	
Bid	0,00	0,00	0,00	0,01	0,01	
Ask	0,20	0,20	0,30	0,41	0,51	
USD	O/N	1W	1M	3M	6M	
Bid	0,20	0,30	0,40	0,50	0,66	
Ask	0,70	0,80	0,90	1,00	1,10	

Zibor na O/N



Pregled tržišta obveznica

Obveznice Rep. Hrvatske

Naziv	Kupon	Dospijeće	Cijena		Prinos	
			Bid	Ask	Bid	Ask
<i>Euro - Val. klauzula</i>						
RHMF-O-19BA	5,375%	29.11.2019	111,45	112,15	2,00	1,81
RHMF-O-203E	6,500%	05.03.2020	116,20	116,90	2,04	1,87
RHMF-O-227E	6,500%	22.07.2022	117,75	118,45	3,30	3,19
RHMF-O-247E	5,750%	10.07.2024	115,50	116,20	3,54	3,45
<i>HRK - Kunske</i>						
RHMF-O-167A	5,750%	22.07.2016	100,85	100,95	0,96	0,42
RHMF-O-172A	4,750%	08.02.2017	102,50	102,80	1,27	0,87
RHMF-O-17BA	6,250%	25.11.2017	107,25	107,75	1,41	1,09
RHMF-O-187A	5,250%	10.07.2018	107,35	108,35	1,74	1,29
RHMF-O-203A	6,750%	05.03.2020	116,50	117,50	2,20	1,92
RHMF-O-257A	4,500%	09.07.2025	106,75	107,75	3,63	3,49
RHMF-O-26CA	4,250%	14.12.2026	103,80	104,80	3,81	3,69

Kotacije europskih državnih obveznica dospjeća 10 godina

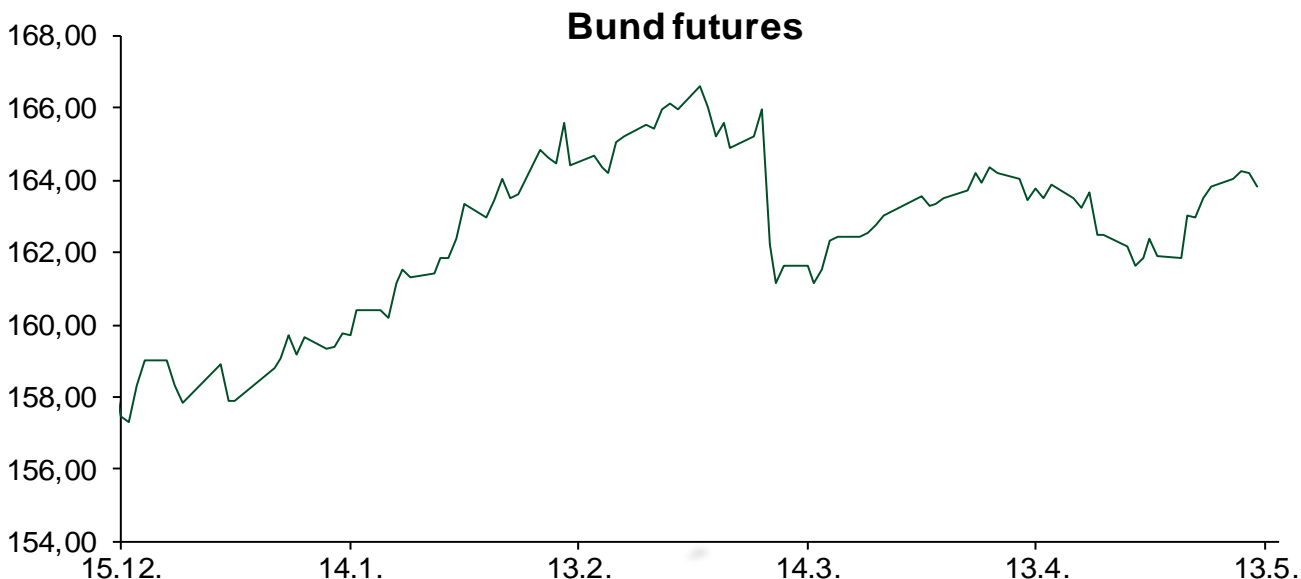
Izdavatelj	Cijena	Prinos
Njemačka	103,53	0,14
Francuska	100,07	0,49
Austrija	107,92	0,35
Italija	104,58	1,49
Španjolska	103,10	1,61
Portugal	97,02	3,22
Češka	105,45	0,45
Grčka	74,25	7,41
Slovenija	133,03	1,50

Eurobonds Rep. Hrvatske i hrvatskih kompanija

Naziv	Kupon	Dospijeće	Cijena		Prinos	
			Bid	Ask	Bid	Ask
<i>Republika Hrvatska</i>						
CROATIA USD 2017	6,250%	27.04.2017	103,80	104,10	2,15	1,84
CROATIA EUR 2018	5,875%	09.07.2018	109,50	109,80	1,34	1,21
CROATIA USD 2019	6,750%	05.11.2019	109,75	110,05	3,72	3,64
CROATIA USD 2020	6,625%	14.07.2020	109,75	110,75	4,05	3,80
CROATIA USD 2021	6,375%	24.03.2021	109,65	110,65	4,16	3,94
CROATIA EUR 2022	3,875%	30.05.2022	102,75	103,75	3,36	3,18
CROATIA USD 2023	5,5%	04.04.2023	106,15	107,15	4,45	4,29
CROATIA USD 2024	6,000%	26.01.2024	109,45	110,45	4,53	4,38
CROATIA EUR 2025	3,000%	09.03.2025	94,85	95,85	3,69	3,56
<i>Hrvatske kompanije</i>						
AGROKOR 2020	9,125%	10.10.2020	106,50	107,50	7,09	6,80
AGROKOR 2019	9,875%	01.05.2019	105,50	106,50	7,75	7,38
ZG. HOLDING 2017	5,500%	10.07.2017	99,00	100,50	6,41	5,02
HEP USD	6,000%	09.11.2017	105,20	106,20	2,39	1,73
HEP USD	5,875%	23.10.2022	103,50	104,50	5,23	5,05

CDS Pregled

Izdavatelj	1 god	3 god	5 god
Hrvatska	68	180	255
Italija	49	98	129
Spain	33	71	94



Pregled dioničkog tržišta

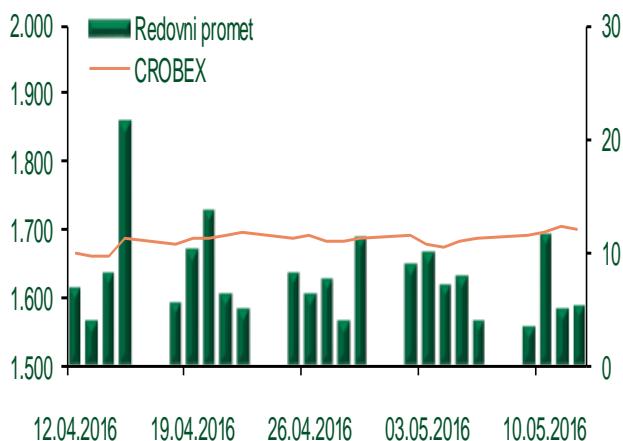
Dnevni pregled trgovanja na ZSE

Podaci za 12.05.2016.

Ukupni promet ('000 HRK)	5.214,99
Redovni promet ('000 HRK)	5.214,99
Prijavljeni promet ('000 HRK)	0,00
OTC promet ('000 HRK)	1.201,15
Vrijednost CROBEX indeksa	1.698,99
Dnevna promjena CROBEX indeksa	-0,21%
Promjena CROBEX indeksa u 2016.	0,55%
Vrijednost CROBEX10 indeksa	993,15
Dnevna promjena CROBEX10 indeksa	-0,36%
Promjena CROBEX10 indeksa u 2016.	0,39%

Izvor: Zagrebačka burza


Kretanje vrijednosti CROBEX-a i redovnog prometa



Top 5 najlikvidnijih dionica na Zagrebačkoj burzi

Oznaka	Naziv društva	Zadnja cijena (HRK) na 12.05.2016.	Promjena cijene	Promjena u tekućoj godini	Promet ('000 HRK)	Tržišna kapitalizacija (mil. HRK)
PODR-R-A	Podravka d.d.	330,70	-5,51%	-0,99%	1.330,66	1.792,39
RVP-R-A	VALAMAR RIVIERA dioničko društvo za tu	24,10	-0,21%	0,12%	780,05	3.037,26
ERNT-R-A	Ericsson Nikola Tesla d.d.	1.117,00	-0,03%	6,89%	536,08	1.487,45
HT-R-A	Hrvatski Telekom d.d.	139,50	-0,04%	-3,39%	333,47	11.423,45
ATGR-R-A	Atlantic grupa d.d.	830,00	0,61%	-0,35%	272,00	2.767,47

Dnevna promjena sastavnica CROBEX-a



Pregled stanja na burzama u regiji

Indeks	Vrijednost indeksa na 12.05.2016.	Dnevna promjena indeksa	Promjena indeksa u tekućoj godini
BELEX15	618,05	0,32%	-4,04%
BELEXline	1.342,37	0,11%	-2,76%
SBI TOP	713,82	0,20%	2,55%
SASX-10	700,43	-0,14%	0,20%
BIRS	597,45	0,05%	-9,34%
MONEX 20	11.052,19	-0,38%	-8,87%
MBI-10	1.741,17	-0,10%	-5,02%

Izvor: službene stranice burzi regije

Pregled stanja na burzama u svijetu

Indeks	Vrijednost indeksa na 12.05.2016.	Dnevna promjena indeksa	Promjena indeksa u tekućoj godini
FTSE 100	6104,19	-0,95%	-2,21%
DAX 30	9862,12	-1,13%	-8,20%
CAC 40	4293,27	-0,54%	-7,41%
DJIA	17720,5	+0,05%	1,70%
NASDAQ	4737,34	-0,49%	-5,39%
S&P 500	2064,11	-0,02%	0,99%
NIKKEI 225	16412,21	-1,41%	-13,77%

Izvor: Bloomberg

Kontakti

Riznica i ALM

Prodaja rizničnih proizvoda
treasurysales@pbz.hr

01 4891 301

Riznica
treasury@pbz.hr

- Likvidnost 01 4891 303
- Trgovanje devizama 01 4891 302
- Trgovanje vrijednosnim papirima 01 4891 304
- Trgovanje efektivom 01 4891 305

Proizvodi korporativnog bankarstva

Brokerski poslovi
brokeri@pbz.hr

01 4891 331

Pravne napomene:

Ovu publikaciju izdaje PRIVREDNA BANKA ZAGREB-DIONIČKO DRUŠTVO, Zagreb, Radnička cesta 50 (dalje:PBZ) i namijenjena je klijentima Grupe PBZ. Ova publikacija je načinjena samo sa svrhom informiranja i ne može se niti na koji način smatrati ponudom ili pozivom na kupnju imovine ili prava koje se u njoj spominju. Informativni karakter ove publikacije znači da ona ne može služiti kao zamjena za vlastitu prosudbu i procjenu bilo kojeg čitatelja ili primatelja ove publikacije. Informacije, mišljenja, zaključci, prognoze i projekcije koje se ovdje iznose zasnivaju se na javno dostupnim podacima u čiju se točnost PBZ pouzdaje, ali istu ne može jamčiti. U skladu s navedenim, svi stavovi, mišljenja, zaključci, prognoze i projekcije izneseni u ovoj publikaciji podložni su promjenama podataka kako ih objavljuju korišteni izvori. PBZ dozvoljava daljnje korištenje podataka iz ove publikacije, uz obavezno navođenje ove publikacije kao izvora. Svaka imovina koja se spominje u ovoj publikaciji i čije se kretanje komentira može, s vremena na vrijeme, biti predmet trgovanja, odnosno zauzimanja pozicije od strane PBZ-a.