

Dnevni izvještaj financijskih tržišta

12. prosinac 2016.

- aprecijacija kune naspram eura
- „range” trgovanja 7,51 – 7,56
- oštar pad eura na svjetskim valutnim tržištima
- kotacija EURUSD 1,0560
- kotacija USDJPY 115,35
- dolarov indeks ojačao 0,4% prošli tjedan
- cijene nafte gotovo nepromijenjene
- nastavak rasta na svjetskim burzama, CROBEX u laganom padu

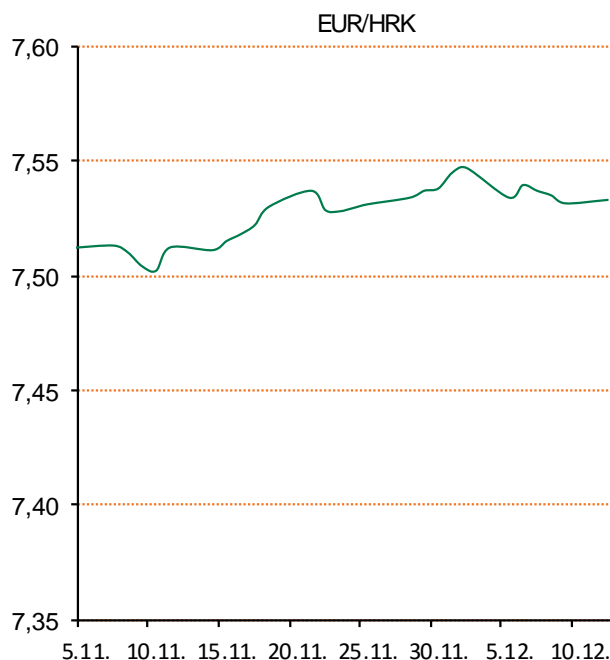
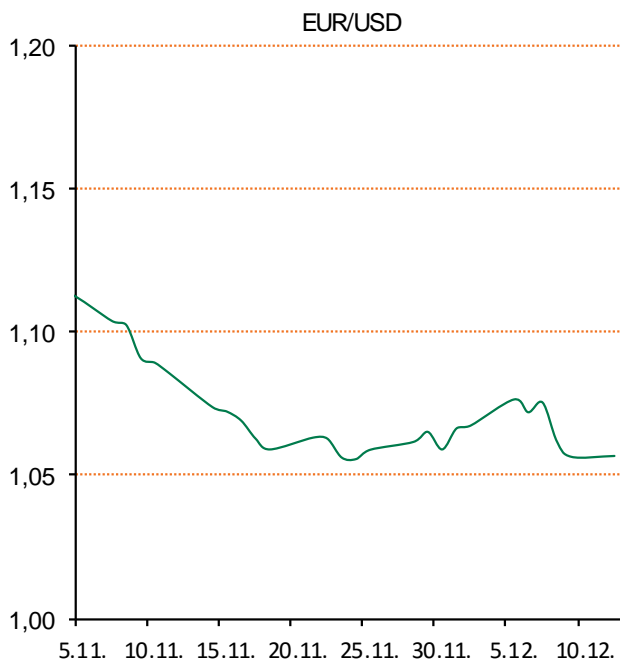
Pregled deviznog tržišta

Spot rates			Forward points EUR/HRK			Interest rate swap EUR		
	BID	ASK		BID	ASK		BID	ASK
EURUSD	1,0563	1,0564	O/N	0,1	1,9	1Y	-0,23	-0,18
EURCHF	1,0751	1,0753	T/N	0,1	1,9	2Y	-0,18	-0,15
EURGBP	0,8387	0,8388	1W	1	14	3Y	-0,11	-0,07
EURJPY	122,43	122,46	2W	6	33	4Y	0,009	0,017
GBPUSD	1,2592	1,2596	1M	27	85	5Y	0,12	0,15
USDJPY	115,92	115,96	3M	119	286	7Y	0,411	0,418
GOLD	1152,83	1153,00	6M	151	587	9Y	0,676	0,685
BRENT	51,73	51,75	12M	304	1181	10Y	0,7715	0,8215

Cross-rates PBZ		
	BID	ASK
EURHRK	7,5100	7,5600
USDHRK	7,1090	7,1571
CHFHRK	6,9841	7,0319
GBPHRK	8,9533	9,0140
JPYHRK	6,1326	6,1750
AUDHRK	5,3018	5,3382
CADHRK	5,4185	5,4549
NOKHRK	0,8408	0,8467
DKKHRK	1,0098	1,0166
SEKHRK	0,7728	0,7782
HUFHRK	2,3868	2,4035
PLNHRK	1,6846	1,6964
CZKHRK	0,2777	0,2799

Dobro jutro. Na Zagrebačkoj burzi u ponedjeljak se očekuje oprezno trgovanje, nakon što su Crobexi blago oslabili drugi tjedan zaredom, dok investitori čekaju vijesti iz poslovnog sektora koje bi im mogle dati nove smjernice. Svih pet analitičara, koji su sudjelovali u anketi Hine, očekuje danas stagnaciju Crobexa.. Crobex indeks prošloga je tjedna oslabio 0,17% na 1.982 boda, a Crobex10 za 0,09%, na 1.153 boda.

Na svjetskim valutnim tržištima tečaj eura prošloga je tjedna oštro pao, nakon što je Europska središnja banka produljila program kupnje imovine na dulje razdoblje nego što se očekivalo. Tečaj eura prema dolaru potonuo je prošloga tjedna 1,0% na 1,0560 dolara, pa je ponovno krenuo prema najnižoj razini od ožujka prošle godine. Američka je valuta ojačala i u odnosu na japansku, pa je cijena dolara skočila 1,6%, na 115,35 jena, najvišu razinu od veljače. Dolarov indeks, koji pokazuje vrijednost američke u odnosu na šest najvažnijih svjetskih valuta, ojačao je prošloga tjedna oko 0,4%, pa je ponovno krenuo prema najvišoj razini od 2003. godine, dosegnutoj prije desetak dana. Na svjetskim su tržištima cijene nafte prošloga tjedna ostale gotovo nepromijenjene, no ovoga bi tjedna mogle porasti zahvaljujući dogovoru OPEC-a i nečlanica tog kartela o smanjenju proizvodnje. Na londonskom je tržištu cijena barela prošloga tjedna skliznula 0,2% na 54,33 dolara, nakon što je prethodnoga tjedna skočila više od 15%.



Eksterni SSD hard disk ADATA SC660H - U srpnju 2016. godine ADATA je predstavila svoje eksterne SSD-ove –SC660 i SV620. Ovih dana stigli su i njihovi nasljednici –SC660H i SV620H koji su kako navodi sam proizvođač, brži, pouzdaniji i većeg kapaciteta u odnosu na njihove prethodnike. Ovaj put kapacitet je povećan s 240 GB i 480 GB na 256 GB i 512 GB, a brzina čitanja podataka na 440 MB/s te brzina zapisivanja na 430 MB/s. Obje serije za pohranu podataka koriste 3D NAND flash memoriju što ih u radu čini potpuno nečujnima. Za prijenos podataka koristi se USB 3.1 sučelje.

Pregled novčanog tržišta

Referentne kamatne stope na dan				11.12.2016	
Opis	Libor USD	Libor CHF	Euribor	Zibor	
O/N	0.43422	-0.776	-	0.53	
1W	0.60822	-0.785	-0.379	0.58	
2W			-0.373	0.61	
1M	0.68	-0.818	-0.371	0.70	
3M	0.9565	-0.737	-0.316	0.85	
6M	1.296	-0.670	-0.217	0.99	
1Y	1.64844	-0.500	-0.081	1.28	

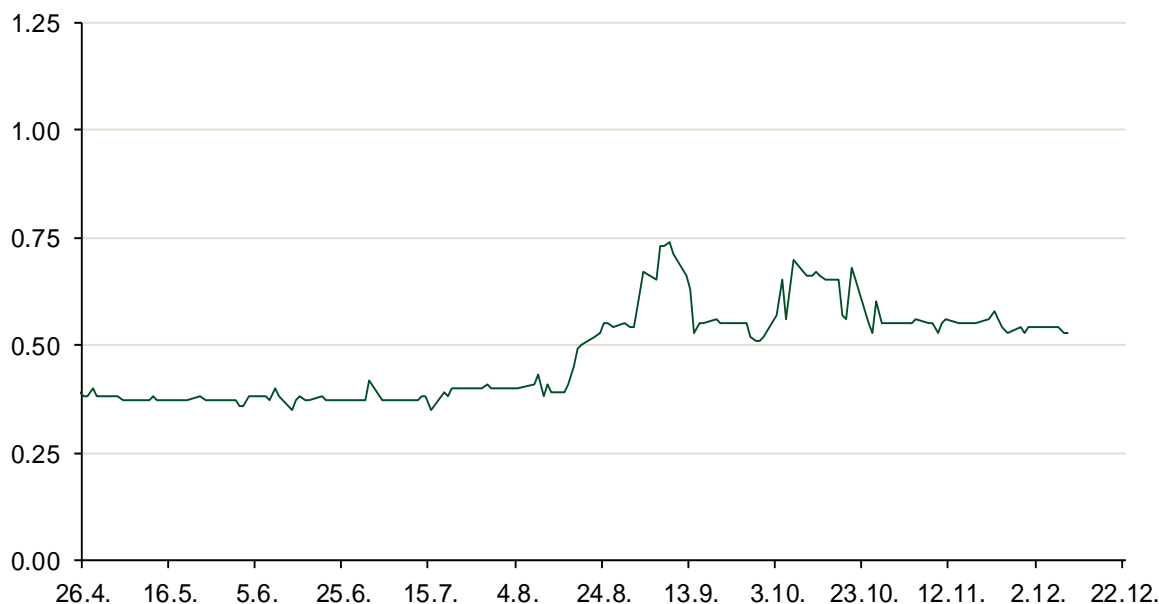
Vrijednost udjela fondova		08.12.2016
Fond		
PBZ Novčani fond		143,4538 HRK
PBZ Euro novčani		139,3443 EUR
PBZ Dollar		132,4588 USD
PBZ Short term bond		102,2815 HRK
PBZ Bond		130,6640 EUR
PBZ Conservative 10		111,1366 EUR
PBZ Flexibile 30		101,0408 EUR
PBZ Global		15,3988 EUR
PBZ Equity		11,6207 EUR

Trezorski zapisi (Rezultati posljednje aukcije Min. Financija RH)					
Ročnost	Valuta	Prinos	Izdano (Mio)	Dat. Izdavanja	Dat. Dospijeća
364	HRK	0.65	1068	08.12.2016	07.12.2017
364	EUR/VK	0.17	29	27.10.2016	26.10.2017
455	EUR	0.70	1500	11.08.2016	09.11.2017

Kamatni sw apovi			
	EUR BID	USD BID	CHF BID
1 Y	#N/D	1.1410	-0.7000
2 Y	-0.1620	1.3820	-0.6550
3 Y	-0.1020	1.6050	-0.5617
4 Y	0.0030	1.7900	-0.4507
5 Y	0.1405	1.9400	-0.3242
6 Y	0.2702	2.0660	-0.1980
7 Y	#N/D	2.1680	-0.0817
8 Y	0.5540	2.2540	0.0280
9 Y	#N/D	2.3230	0.1355
10 Y	0.8045	2.3830	0.2058

PBZ Referente kamate						
HRK	O/N	1W	1M	3M	6M	
Bid	0.00	0.10	0.20	0.30	0.50	
Ask	0.50	0.60	0.70	0.80	1.00	
EUR	O/N	1W	1M	3M	6M	
Bid	0.00	0.00	0.00	0.01	0.01	
Ask	0.20	0.20	0.30	0.41	0.51	
USD	O/N	1W	1M	3M	6M	
Bid	0.40	0.50	0.70	0.90	1.00	
Ask	1.00	1.10	1.30	1.50	1.60	

Zibor na O/N



Pregled tržišta obveznica

Obveznice Republike Hrvatske

Naziv	Kupon	Dospijeće	Cijena		Prinos	
			Bid	Ask	Bid	Ask
<i>Euro - Val. klauzula</i>						
RHMF-O-19BA	5.375%	29.11.2019	111.70	112.40	1.33	1.10
RHMF-O-203E	6.500%	05.03.2020	115.85	116.55	1.45	1.25
RHMF-O-227E	6.500%	22.07.2022	119.90	120.60	2.66	2.53
RHMF-O-247E	5.750%	10.07.2024	118.00	118.70	3.07	2.97
<i>HRK - Kunske</i>						
RHMF-O-172A	4.750%	08.02.2017	100.60	100.80	0.79	-0.50
RHMF-O-17BA	6.250%	25.11.2017	105.05	105.55	0.89	0.38
RHMF-O-187A	5.250%	10.07.2018	106.20	106.70	1.26	0.95
RHMF-O-203A	6.750%	05.03.2020	115.30	116.30	1.84	1.52
RHMF-O-217A	2.750%	08.07.2021	102.10	103.10	2.26	2.03
RHMF-O-257A	4.500%	09.07.2025	110.70	111.70	3.07	2.93
RHMF-O-26CA	4.250%	14.12.2026	109.80	110.80	3.10	2.98

Kotacije europskih državnih obveznica dospjeća 10 godina

Izdavatelj	Cijena	Prinos
Njemačka	96.12	0.41
Francuska	#N/D	0.91
Austrija	100.96	0.65
Italija	92.40	2.11
Španjolska	#N/D	#N/D
Portugal	91.91	3.90
Češka	103.97	0.57
Grčka	79.99	6.66
Slovenija	136.35	1.01

Eurobonds Rep. Hrvatske

Naziv	Kupon	Dospijeće	Cijena		Prinos	
			Bid	Ask	Bid	Ask
<i>Republika Hrvatska</i>						
CROATIA USD 2017	6.250%	27.04.2017	101.45	101.95	2.26	0.93
CROATIA EUR 2018	5.875%	09.07.2018	108.60	109.10	0.36	0.06
CROATIA USD 2019	6.750%	05.11.2019	108.30	108.80	3.70	3.52
CROATIA USD 2020	6.625%	14.07.2020	108.40	108.90	4.08	3.94
CROATIA USD 2021	6.375%	24.03.2021	108.55	109.05	4.17	4.05
CROATIA EUR 2022	3.875%	30.05.2022	106.75	107.25	2.53	2.44
CROATIA USD 2023	5.5%	04.04.2023	105.20	105.70	4.54	4.45
CROATIA USD 2024	6.000%	26.01.2024	108.10	108.60	4.65	4.57
CROATIA EUR 2025	3.000%	11.03.2025	99.75	100.25	3.03	2.96

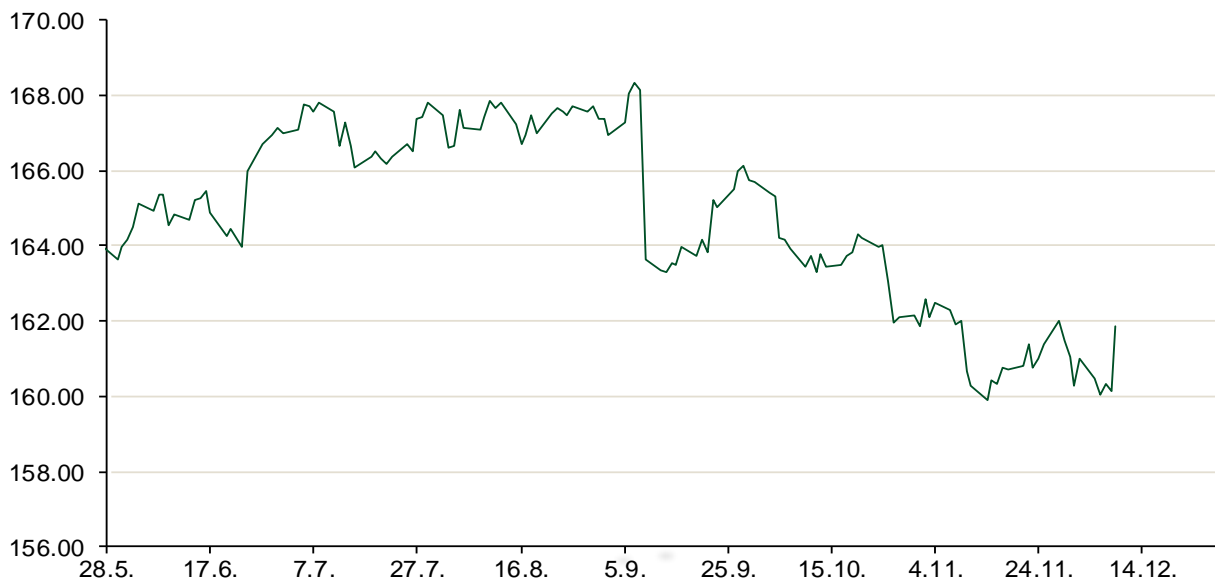
CDS Pregled

Izdavatelj	1 god	3 god	5 god
Hrvatska	62	148	224
Italija	95	138	171
Spain	36	62	84

Hrvatske korporativne obveznice

AGROKOR 2020	9.125%	10.10.2020	103.60	104.60	7.80	7.45
AGROKOR 2019	9.875%	01.05.2019	103.20	104.20	8.36	7.90
ZG. HOLDING 2023 HRK	3.875%	15.07.2023	102.75	103.75	3.40	3.23
HEP USD	6.000%	09.11.2017	103.00	104.50	2.61	0.98
HEP USD	5.875%	23.10.2022	106.00	107.00	4.69	4.50

Bund futures



Pregled dioničkog tržišta

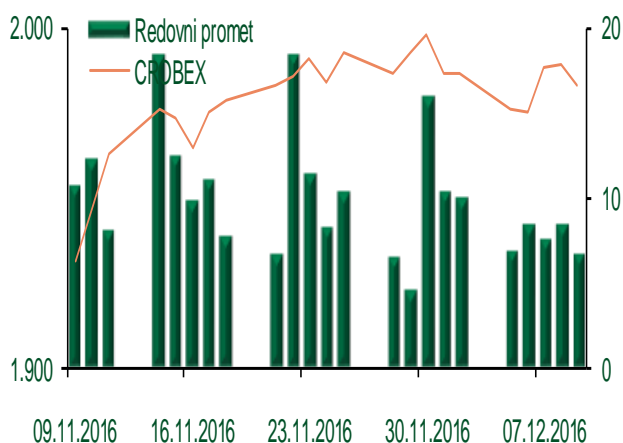
Dnevni pregled trgovanja na ZSE

Podaci za 09.12.2016.

Ukupni promet ('000 HRK)	6.748,32
Redovni promet ('000 HRK)	6.748,32
Prijavljeni promet ('000 HRK)	0,00
OTC promet ('000 HRK)	7.799,34
Vrijednost CROBEX indeksa	1.982,98
Dnevna promjena CROBEX indeksa	-0,29%
Promjena CROBEX indeksa u 2016.	17,36%
Vrijednost CROBEX10 indeksa	1.153,65
Dnevna promjena CROBEX10 indeksa	-0,47%
Promjena CROBEX10 indeksa u 2016.	16,62%

Izvor: Zagrebačka burza

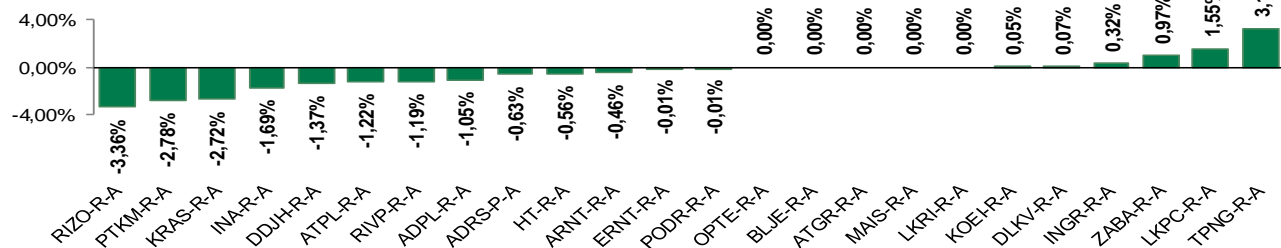
Kretanje vrijednosti CROBEX-a i redovnog prometa



Top 5 najlikvidnijih dionica na Zagrebačkoj burzi

Oznaka	Naziv društva	Zadnja cijena (HRK) na 09.12.2016.	Promjena cijene	Promjena u tekućoj godini	Promet ('000 HRK)	Tržišna kapitalizacija (mil. HRK)
HT-R-A	Hrvatski Telekom d.d.	171,04	-0,56%	18,45%	2.071,99	14.006,22
ADRS-P-A	Adris Grupa d.d.	457,00	-0,63%	25,21%	978,88	3.100,33
RVP-R-A	VALAMAR RIVIERA dioničko društvo za tu	34,09	-1,19%	41,63%	942,05	4.296,28
JNAF-R-A	Jadranski naftovod d.d.	5.300,00	3,92%	17,78%	316,38	3.937,08
HTPO-R-A	HTP OREBIĆ d.d.	72,00	2,86%	#N/D	244,80	12,66

Dnevna promjena sastavnica CROBEX-a



Pregled stanja na burzama u regiji

Indeks	Vrijednost indeksa na 09.12.2016.	Dnevna promjena indeksa	Promjena indeksa u tekućoj godini
BELEX15	719,52	0,34%	11,71%
BELEXline	1.586,29	0,31%	14,91%
SBI TOP	705,46	0,23%	1,34%
SASX-10	681,32	-1,08%	-2,53%
BIRS	561,26	0,00%	-14,83%
MONEX 20	11.028,37	0,05%	-9,07%
MBI-10	2.204,69	0,00%	20,26%

Izvor: službene stranice burzi regije

Pregled stanja na burzama u svijetu

Indeks	Vrijednost indeksa na 09.12.2016.	Dnevna promjena indeksa	Promjena indeksa u tekućoj godini
FTSE 100	6954,21	+0,33%	11,40%
DAX 30	11203,63	+0,22%	4,29%
CAC 40	4764,07	+0,60%	2,74%
DJIA	19756,85	+0,72%	13,38%
NASDAQ	5444,5	+0,50%	8,73%
S&P 500	2259,53	+0,59%	10,55%
NIKKEI 225	19155,03	+0,84%	0,64%

Izvor: Bloomberg

Kontakti

Riznica i ALM

Prodaja rizničnih proizvoda
treasurysales@pbz.hr

01 4891 301

Riznica
treasury@pbz.hr

- Likvidnost 01 4891 303
- Trgovanje devizama 01 4891 302
- Trgovanje vrijednosnim papirima 01 4891 304
- Trgovanje efektivom 01 4891 305

Proizvodi korporativnog bankarstva

Brokerski poslovi
brokeri@pbz.hr

01 4891 331

Pravne napomene:

Ovu publikaciju izdaje PRIVREDNA BANKA ZAGREB-DIONIČKO DRUŠTVO, Zagreb, Radnička cesta 50 (dalje:PBZ) i namijenjena je klijentima Grupe PBZ. Ova publikacija je načinjena samo sa svrhom informiranja i ne može se niti na koji način smatrati ponudom ili pozivom na kupnju imovine ili prava koje se u njoj spominju. Informativni karakter ove publikacije znači da ona ne može služiti kao zamjena za vlastitu prosudbu i procjenu bilo kojeg čitatelja ili primatelja ove publikacije. Informacije, mišljenja, zaključci, prognoze i projekcije koje se ovdje iznose zasnivaju se na javno dostupnim podacima u čiju se točnost PBZ pouzdaje, ali istu ne može jamčiti. U skladu s navedenim, svi stavovi, mišljenja, zaključci, prognoze i projekcije izneseni u ovoj publikaciji podložni su promjenama podataka kako ih objavljuju korišteni izvori. PBZ dozvoljava daljnje korištenje podataka iz ove publikacije, uz obavezno navođenje ove publikacije kao izvora. Svaka imovina koja se spominje u ovoj publikaciji i čije se kretanje komentira može, s vremena na vrijeme, biti predmet trgovanja, odnosno zauzimanja pozicije od strane PBZ-a.