

Dnevni izvještaj financijskih tržišta

12. rujan 2016.

- prethodni tjedan na domaćem terenu protekao u znaku mirnijeg trgovanja – oko 7.48
- očekivani interval kretanja EURHRK u tekućem danu vidimo unutar 7.46 – 7.51
- na stranim tržištima vlada opreznost zbog eventualnog podizanja kamatnjaka od strane FED-a
- "range" trgovanja za EURUSD u okviru 1.1123 – 1.1366
- cijene dionica na inozemnim burzama izgubile na svojoj vrijednosti; indeks Crobex porastao
- ponovno se pokreće pitanje rješavanja dužničke krize u Grčkoj

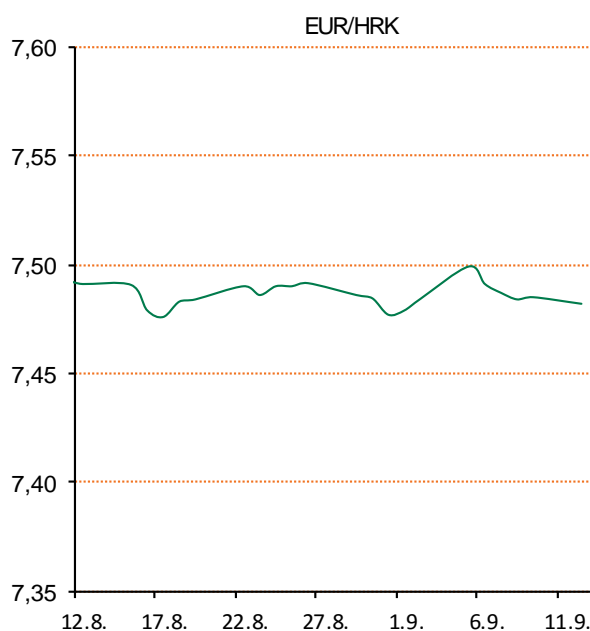
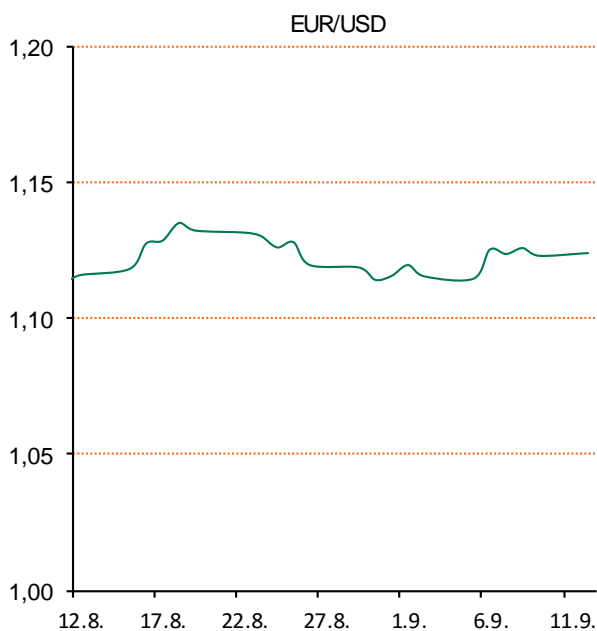
Pregled deviznog tržišta

Spot rates			Forward points EUR/HRK			Interest rate swap EUR		
	BID	ASK		BID	ASK		BID	ASK
EURUSD	1,1254	1,1255	O/N	3,7	6,1	1Y	-0,2112	-0,2016
EURCHF	1,0957	1,0962	T/N	3,7	6,1	2Y	-0,23	-0,2
EURGBP	0,8473	0,8475	1W	26	43	3Y	-0,2206	-0,1706
EURJPY	115,10	115,16	2W	63	103	4Y	-0,1684	-0,1484
GBPUSD	1,328	1,3284	1M	96	183	5Y	-0,12	-0,09
USDJPY	102,29	102,3	3M	267	543	7Y	0,0715	0,0765
GOLD	1329,34	1329,52	6M	233	756	9Y	0,2681	0,2881
BRENT	48,51	48,53	12M	484	1536	10Y	0,36	0,41

Cross-rates PBZ		
	BID	ASK
EURHRK	7,4600	7,5100
USDHRK	6,6282	6,6732
CHFHRK	6,8053	6,8541
GBPHRK	8,8024	8,8634
JPYHRK	6,4779	6,5248
AUDHRK	4,9886	5,0227
CADHRK	5,0731	5,1088
NOKHRK	0,8044	0,8101
DKKHRK	1,0023	1,0091
SEKHRK	0,7806	0,7862
HUFHRK	2,4059	2,4248
PLNHRK	1,7173	1,7296
CZKHRK	0,2759	0,2780

Dobro jutro! Trgovanje na domaćem deviznom tržištu krajem prošlog tjedna proteklo je u relativno mirnom tonu. Dan smo otvorili sa razinom 7,483, gdje je mali naglasak na ponudu deviza u odnosu na potražnju korigirao tečaj na 7,481 i zadržao tu razinu prije odlaska na vikend. U tekućem danu interval trgovanja za EURHRK očekujemo u okviru 7,46 - 7,51. I protekli tjedan na ZSE Crobex indeksi su porasli, 5-tjedna zaredom, pa su dotaknuli svoj "high" u gotovo dvije godine, a znatno je porastao i promet. Crobex indeks porastao je za 1,51% na 1851 bod. Redoviti promet dionicama iznosio je 95 milijuna HRK, oko 50 milijuna više nego tjedna dana prije. Najveći promet, 24 milijuna HRK ostvaren je redovitom dionicom Adrisa. Cijena joj je porasla na 5,4% - 590 HRK.

Na inozemnim burzama cijene dionica su pale u tjednu koji je iza nas, jer su investitori oprezni zbog eventualnog povećanja kamatnjaka u SAD-u do kraja godine. Na Wall Streetu je prošlog tjedna Dow Jones skliznuo za 2,2% na 18.085 bodova. I na europskim burzama su cijene dionica u proteklom tjednu pale. Londonski FTSE indeks oslabio je za 1,7% na 6776 bodova. Nikkei je na Tokijskoj burzi prošlog tjedna izgubio na svojoj vrijednosti i oslabio za 0,2%, na 16.965 bodova. Ponovno se pokrenulo i pitanje rješavanja grčke dužničke krize, te nove nesuglasice između MMF-a i EU oko svega toga. MMF treba još donijeti odluku da li će sudjelovati u 3. međunarodnom paketu pomoći Grčkoj, koji je potpisan sredinom 2015. smatrajući kako nisu uvjereni kako je grčki dug održiv. Trenutni dug Grčke je 170% BDP-a - najviše u eurozoni.



Noviteti u svijetu tehnologije: Na stranicama Geekbench-a osvanuo je novi Samsungov tablet koji je zasad poznat samo po oznaci modela SM-T587P. Ovaj uređaj donosi Qualcommov Snapdragon 625 čip, s osam Cortex-A53 procesorskih jezgri na taktu od 2,02 GHz i Adreno 506 grafiku. Tu je još i 2 GB RAM-a te operativni sustav Android 6.0.1 Marshmallow. Iz navedenih karakteristika ne može se zaključiti o kojem se Samsungovom tabletu radi niti je njegovo ime službeno navedeno, no oznaka modela SM-T587P upućuje na zaključak da se radi o nasljedniku Galaxy Tab E tableta koji su imali oznake modela SM-T560, SM-T561 i SM-T567. Novi SM-T587P je u single-core testiranju ostvario 808

Pregled novčanog tržišta

Opis	Referentne kamatne stope na dan			11.09.2016	
	Libor USD	Libor CHF	Euribor	Zibor	
O/N	0,42156	-0,787	-	0,71	
1W	0,44506	-0,791	-0,380	0,68	
2W			-0,376	0,71	
1M	0,52689	-0,800	-0,369	0,77	
3M	0,85222	-0,728	-0,301	0,87	
6M	1,25	-0,642	-0,198	0,99	
1Y	1,55678	-0,482	-0,057	1,30	

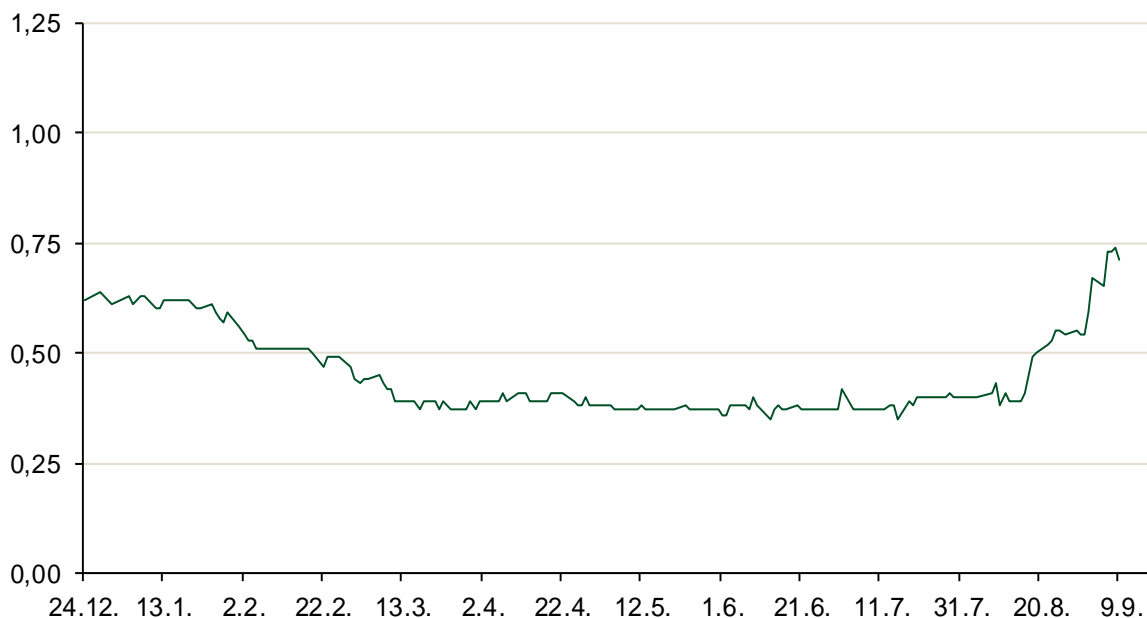
Vrijednost udjela fondova		08.09.2016
Fond		
PBZ Novčani fond		143,3918 HRK
PBZ Euro novčani		139,3202 EUR
PBZ Dollar		132,0813 USD
PBZ Short term bond		101,8642 HRK
PBZ Bond		130,0475 EUR
PBZ Conservative 10		110,9493 EUR
PBZ Flexible 30		101,4920 EUR
PBZ Global		14,9525 EUR
PBZ Equity		11,1845 EUR

Trezorski zapisi (Rezultati posljednje aukcije Min. Financija RH)					
Ročnost	Valuta	Prinos	Izdano (Mo)	Dat. Izdavanja	Dat. Dospijeća
182	HRK	0,45	1	10.03.2016	08.09.2016
364	HRK	0,91	562	25.08.2016	24.08.2017
364	EUR/VK	0,25	16,00	27.05.2016	25.05.2017
455	EUR	0,70	1.500,00	11.08.2016	09.11.2017

	Kamatni sw apovi		
	EUR BID	USD BID	CHF BID
1 Y	-0,2250	0,9730	-0,6925
2 Y	-0,2190	1,0480	-0,6630
3 Y	-0,2204	1,1110	-0,6440
4 Y	-0,1650	1,1760	-0,6110
5 Y	-0,1050	1,2400	-0,5490
6 Y	-0,0280	1,3040	-0,4980
7 Y	0,0625	1,3660	-0,4360
8 Y	0,1650	1,4240	-0,3750
9 Y	0,2620	1,4740	-0,3170
10 Y	0,3625	1,5200	-0,2350

PBZ Referente kamate						
	HRK	O/N	1W	1M	3M	6M
Bid		0,55	0,35	0,37	0,40	0,50
Ask		1,05	0,85	0,87	0,90	1,00
	EUR	O/N	1W	1M	3M	6M
Bid		0,00	0,00	0,00	0,01	0,01
Ask		0,20	0,20	0,30	0,41	0,51
	USD	O/N	1W	1M	3M	6M
Bid		0,40	0,50	0,70	0,90	1,00
Ask		1,00	1,10	1,30	1,50	1,60

Zibor na O/N



Pregled tržišta obveznica

Obveznice Republike Hrvatske

Naziv	Kupon	Dospijeće	Cijena		Prinos	
			Bid	Ask	Bid	Ask
<i>Euro - Val. klauzula</i>						
RHMF-O-19BA	5,375%	29.11.2019	112,00	112,70	1,52	1,31
RHMF-O-203E	6,500%	05.03.2020	116,65	117,35	1,56	1,37
RHMF-O-227E	6,500%	22.07.2022	118,40	119,10	3,04	2,92
RHMF-O-247E	5,750%	10.07.2024	116,40	117,10	3,35	3,25
<i>HRK - Kunske</i>						
RHMF-O-172A	4,750%	08.02.2017	101,65	101,95	0,58	-0,16
RHMF-O-17BA	6,250%	25.11.2017	106,40	106,90	0,85	0,44
RHMF-O-187A	5,250%	10.07.2018	106,60	107,10	1,55	1,29
RHMF-O-203A	6,750%	05.03.2020	115,35	116,35	2,14	1,84
RHMF-O-217A	2,750%	08.07.2021	100,90	101,90	2,55	2,33
RHMF-O-257A	4,500%	09.07.2025	108,00	109,00	3,44	3,30
RHMF-O-26CA	4,250%	14.12.2026	107,20	108,20	3,41	3,29

Kotacije europskih državnih obveznica dospjeća 10 godina

Izdavatelj	Cijena	Prinos
Njemačka	99,66	0,04
Francuska	102,26	0,26
Austrija	105,28	0,22
Italija	102,83	1,29
Španjolska	107,47	1,13
Portugal	97,10	3,22
Češka	107,30	0,24
Grčka	69,98	8,35
Slovenija	139,52	0,80

Eurobonds Rep. Hrvatske

Naziv	Kupon	Dospijeće	Cijena		Prinos	
			Bid	Ask	Bid	Ask
<i>Republika Hrvatska</i>						
CROATIA USD 2017	6,250%	27.04.2017	102,60	103,10	1,97	1,17
CROATIA EUR 2018	5,875%	09.07.2018	110,00	110,50	0,33	0,08
CROATIA USD 2019	6,750%	05.11.2019	110,70	111,20	3,14	2,98
CROATIA USD 2020	6,625%	14.07.2020	111,50	112,00	3,39	3,26
CROATIA USD 2021	6,375%	24.03.2021	111,70	112,20	3,55	3,44
CROATIA EUR 2022	3,875%	30.05.2022	107,80	108,30	2,39	2,30
CROATIA USD 2023	5,5%	04.04.2023	110,00	110,50	3,76	3,68
CROATIA USD 2024	6,000%	26.01.2024	113,55	114,05	3,87	3,79
CROATIA EUR 2025	3,000%	11.03.2025	101,70	102,20	2,77	2,71

CDS Pregled

Izdavatelj	1 god	3 god	5 god
Hrvatska	46	134	200
Italija	55	102	133
Spain	25	50	75

Hrvatske korporativne obveznice

AGROKOR 2020	9,125%	10.10.2020	106,50	107,50	6,93	6,61
AGROKOR 2019	9,875%	01.05.2019	105,15	106,15	7,67	7,26
ZG. HOLDING 2023 HRK	3,875%	15.07.2023	100,25	101,75	3,83	3,58
HEP USD	6,000%	09.11.2017	104,90	106,40	1,68	0,41
HEP USD	5,875%	23.10.2022	108,70	110,20	4,24	3,98

Bund futures



Pregled dioničkog tržišta

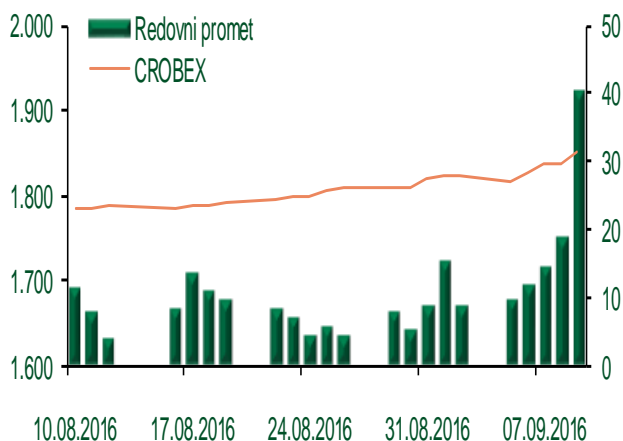
Dnevni pregled trgovanja na ZSE

Podaci za 09.09.2016.

Ukupni promet ('000 HRK)	43.080,05
Redovni promet ('000 HRK)	40.545,05
Prijavljeni promet ('000 HRK)	2.535,00
OTC promet ('000 HRK)	59.731,00
Vrijednost CROBEX indeksa	1.851,17
Dnevna promjena CROBEX indeksa	0,70%
Promjena CROBEX indeksa u 2016.	9,56%
Vrijednost CROBEX10 indeksa	1.078,94
Dnevna promjena CROBEX10 indeksa	0,92%
Promjena CROBEX10 indeksa u 2016.	9,06%

Izvor: Zagrebačka burza

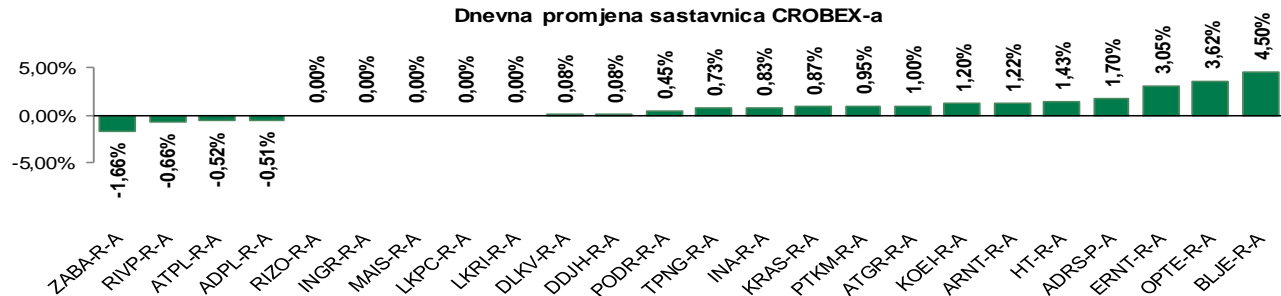
Kretanje vrijednosti CROBEX-a i redovnog prometa



Top 5 najlikvidnijih dionica na Zagrebačkoj burzi

Oznaka	Naziv društva	Zadnja cijena (HRK) na 09.09.2016.	Promjena cijene	Promjena u tekućoj godini	Promet ('000 HRK)	Tržišna kapitalizacija (mil. HRK)
ADRS-R-A	Adris Grupa d.d.	590,00	3,51%	7,27%	21.495,11	5.673,38
PODR-R-A	Podravka d.d.	360,00	0,45%	7,78%	5.188,49	1.951,20
HT-R-A	Hrvatski Telekom d.d.	156,20	1,43%	8,17%	2.517,02	12.790,99
ADRS-P-A	Adris Grupa d.d.	419,00	1,70%	14,79%	2.340,69	2.842,54
LEDO-R-A	Ledo d.d.	10.750,00	0,00%	18,99%	1.655,50	2.366,83

Dnevna promjena sastavnica CROBEX-a



Pregled stanja na burzama u regiji

Indeks	Vrijednost indeksa na 09.09.2016.	Dnevna promjena indeksa	Promjena indeksa u tekućoj godini
BELEX15	638,69	-0,05%	-0,84%
BELEXline	1.415,45	0,33%	2,54%
SBI TOP	737,30	0,92%	5,92%
SASX-10	694,06	0,07%	-0,71%
BIRS	568,35	-0,15%	-13,75%
MONEX 20	10.738,50	-0,05%	-11,46%
MBI-10	1.966,37	0,00%	7,26%

Izvor: službene stranice burzi regije

Pregled stanja na burzama u svijetu

Indeks	Vrijednost indeksa na 09.09.2016.	Dnevna promjena indeksa	Promjena indeksa u tekućoj godini
FTSE 100	6776,95	-1,19%	8,56%
DAX 30	10573,44	-0,95%	-1,58%
CAC 40	4491,4	-1,12%	-3,14%
DJIA	18085,45	-2,13%	3,79%
NASDAQ	5125,91	-2,54%	2,37%
S&P 500	2127,81	-2,45%	4,10%
NIKKEI 225	16672,92	-1,73%	-12,40%

Izvor: Bloomberg

Kontakti

Riznica i ALM

Prodaja rizničnih proizvoda
treasurysales@pbz.hr

01 4891 301

Riznica
treasury@pbz.hr

- Likvidnost 01 4891 303
- Trgovanje devizama 01 4891 302
- Trgovanje vrijednosnim papirima 01 4891 304
- Trgovanje efektivom 01 4891 305

Proizvodi korporativnog bankarstva

Brokerski poslovi
brokeri@pbz.hr

01 4891 331

Pravne napomene:

Ovu publikaciju izdaje PRIVREDNA BANKA ZAGREB-DIONIČKO DRUŠTVO, Zagreb, Radnička cesta 50 (dalje:PBZ) i namijenjena je klijentima Grupe PBZ. Ova publikacija je načinjena samo sa svrhom informiranja i ne može se niti na koji način smatrati ponudom ili pozivom na kupnju imovine ili prava koje se u njoj spominju. Informativni karakter ove publikacije znači da ona ne može služiti kao zamjena za vlastitu prosudbu i procjenu bilo kojeg čitatelja ili primatelja ove publikacije. Informacije, mišljenja, zaključci, prognoze i projekcije koje se ovdje iznose zasnivaju se na javno dostupnim podacima u čiju se točnost PBZ pouzdaje, ali istu ne može jamčiti. U skladu s navedenim, svi stavovi, mišljenja, zaključci, prognoze i projekcije izneseni u ovoj publikaciji podložni su promjenama podataka kako ih objavljuju korišteni izvori. PBZ dozvoljava daljnje korištenje podataka iz ove publikacije, uz obavezno navođenje ove publikacije kao izvora. Svaka imovina koja se spominje u ovoj publikaciji i čije se kretanje komentira može, s vremena na vrijeme, biti predmet trgovanja, odnosno zauzimanja pozicije od strane PBZ-a.