

Dnevni izvještaj financijskih tržišta

11. studeni 2016.

- na domaćem terenu se jučer trgovalo u uskom rasponu 7.50 – 7.503
- očekivani interval trgovanja za EURHRK vidimo u okviru 7.48 – 7.53
- 25. mjesec zaredom raste procjena o realnom rastu prometa od trgovine na malo
- GBP dobio na svojoj vrijednosti za 1,5% - trenutno se GBPUSD trguje oko 1,2590
- investitori se klade na daljnje slabljenje "sterlinga"
- Brent se kreće oko \$43 po barelu
- OPEC se ponovno sastaje 30. studenog
- Crobex u porastu

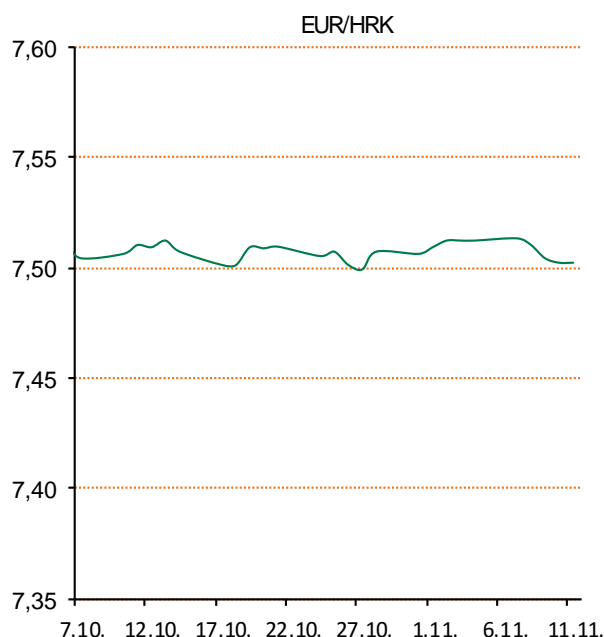
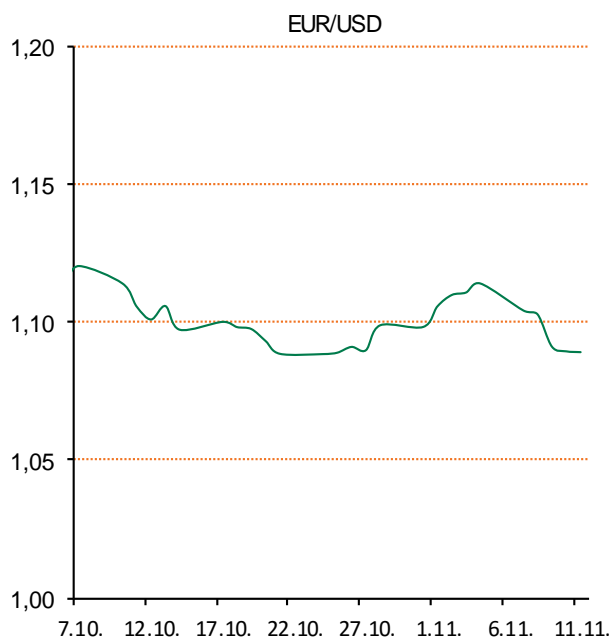
Pregled deviznog tržišta

	Spot rates		Forward points EUR/HRK			Interest rate sw ap EUR		
	BID	ASK		BID	ASK		BID	ASK
EURUSD	1,0887	1,0888	O/N	3,1	8,5	1Y	-0,1919	-0,1586
EURCHF	1,0735	1,0736	T/N	4,1	11,3	2Y	-0,124	-0,115
EURGBP	0,8641	0,8646	1W	7	20	3Y	-0,07	-0,02
EURJPY	116,02	116,03	2W	14	40	4Y	0,022	0,052
GBPUSD	1,2593	1,2595	1M	40	95	5Y	0,13	0,14
USDJPY	106,58	106,66	3M	132	299	7Y	0,3489	0,3689
GOLD	1255,51	1255,76	6M	196	615	9Y	0,572	0,602
BRENT	42,91	42,93	12M	409	1252	10Y	0,67	0,72

	Cross-rates PBZ	
	BID	ASK
EURHRK	7,4800	7,5300
USDHRK	6,8699	6,9165
CHFHRK	6,9672	7,0144
GBPHRK	8,6514	8,7143
JPYHRK	6,4466	6,4903
AUDHRK	5,2205	5,2573
CADHRK	5,0884	5,1238
NOKHRK	0,8195	0,8252
DKKHRK	1,0052	1,0120
SEKHRK	0,7555	0,7610
HUFHRK	2,4135	2,4320
PLNHRK	1,6966	1,7102
CZKHRK	0,2760	0,2782

Dobro jutro! Popularno zvani "sterling" skočio je za 1,5% i to na svoj 6-tjedni "high" kontra eura tokom jučerašnjeg dana, a sve zbog njihovih kratkih pozicija prema funti zbog neizvjesnosti u vezi s ishodom izbora u SAD-u, te nadolazećih europsko političkih rizika. Funta je sklznula za gotovo 20%, nakon što je Britanija glasovala kako će napustiti Europsku uniju. Nakon što GBP izgubila na svojoj vrijednosti naspram dolara u srijedu, sterling je u četvrtak zaradio više od 1%, pa se trgovao oko 1.2542. Određeni pokazatelji govore kako se investitori klade na daljnje slabljenje sterlinga. Cijene sirove nafte mogle bi opet biti na testu zbog "nemilosrdnog globalnog rasta opskrbe", osim ako Organizacija svih zemalja izvoznica nafte donese značajne izlazne rezove. One zemlje koje nisu članice kao što su: Brazil, Kanada, Kazahstan i Rusija povećati će proizvodnju za 500.000 barela dnevno u 2017. g. OPEC će se sastati 30. studenog i finalizirati pojednosti o proizvodnji dogovorenemu Alžiru krajem rujna.

Na domaćem terenu tečaj se tokom cijelog dana kretao u uskom rasponu od 7.50 - 7.503, gdje se osjetila nešto naglašenija ponuda deviza naspram potražnji kako na međubankarskom, tako i u korporativnom sektoru. Današnji "range" trgovanja EURHRK vidimo u okviru 7.48 - 7.53. Državni zavod za statistiku je potvrdio svoju prvu procjenu o realnom rastu prometa od trgovine na malo u rujnu od 4,5% na godišnjoj razini, a to je 25. mjesec zaredom kako raste.



Recept: Krem juha od buče – buču(1 kg butternut) i krumpir(50 dag) oguliti, narezati na kockice i skuhati s temeljcem od povrća. Izmiksati sa štapnim mikserom u jednoličnu masu, dodati sol i papar. Pojačati vatru da zavrije. Kada zakuha dodati vrhnje za kuhanje(2 dl), promiješati i smanjiti vatru. Ukrasiti pečenim sjemenkama od buče. Dobar tek!!

Pregled novčanog tržišta

Opis	Referentne kamatne stope na dan			10.11.2016	
	Libor USD	Libor CHF	Euribor	Zibor	
O/N	0,43233	-0,777	-	0,55	
1W	0,45728	-0,792	-0,379	0,57	
2W			-0,376	0,62	
1M	0,53644	-0,787	-0,373	0,71	
3M	0,8865	-0,739	-0,312	0,88	
6M	1,24267	-0,663	-0,211	0,99	
1Y	1,55622	-0,493	-0,071	1,30	

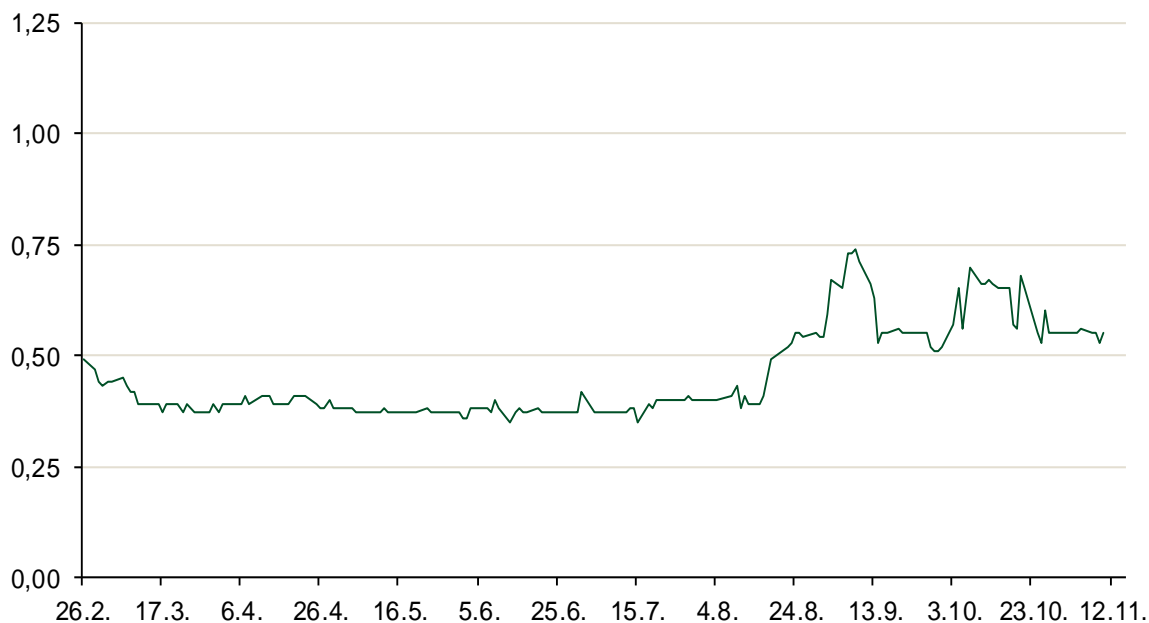
Vrijednost udjela fondova		09.11.2016
Fond		
PBZ Novčani fond		143,4381 HRK
PBZ Euro novčani		139,3391 EUR
PBZ Dollar		132,3014 USD
PBZ Short term bond		102,5341 HRK
PBZ Bond		131,2470 EUR
PBZ Conservative 10		111,5812 EUR
PBZ Flexibile 30		101,2588 EUR
PBZ Global		15,0352 EUR
PBZ Equity		11,4903 EUR

Trezorski zapisi (Rezultati posljednje aukcije Min. Financija RH)					
Ročnost	Valuta	Prinos	Izdano (Mio)	Dat. Izdanja	Dat. Dospjeća
364	HRK	0,80	1200	27.10.2016	26.10.2017
364	EUR/VK	0,17	29,00	27.10.2016	26.10.2017
455	EUR	0,70	1.500,00	11.08.2016	09.11.2017

	Kamatni sw apovi		
	EUR BID	USD BID	CHF BID
1 Y	-0,1941	1,0080	-0,6775
2 Y	-0,1390	1,1650	-0,6040
3 Y	-0,0560	1,3290	-0,5360
4 Y	0,0250	1,4720	-0,4620
5 Y	0,1290	1,5930	-0,3520
6 Y	0,2360	1,6990	-0,2600
7 Y	0,3519	1,7910	-0,1670
8 Y	0,4650	1,8720	-0,0810
9 Y	0,5760	1,9420	-0,0020
10 Y	0,6645	2,0030	0,0720

PBZ Referente kamate						
HRK	O/N	1W	1M	3M	6M	
Bid	0,00	0,10	0,25	0,40	0,50	
Ask	0,50	0,60	0,75	0,90	1,00	
EUR	O/N	1W	1M	3M	6M	
Bid	0,00	0,00	0,00	0,01	0,01	
Ask	0,20	0,20	0,30	0,41	0,51	
USD	O/N	1W	1M	3M	6M	
Bid	0,40	0,50	0,70	0,90	1,00	
Ask	1,00	1,10	1,30	1,50	1,60	

Zibor na O/N



Pregled tržišta obveznica

Obveznice Republike Hrvatske

Naziv	Kupon	Dospijeće	Cijena		Prinos	
			Bid	Ask	Bid	Ask
<i>Euro - Val. klauzula</i>						
RHMF-O-19BA	5,375%	29.11.2019	113,00	113,70	1,02	0,80
RHMF-O-203E	6,500%	05.03.2020	117,70	118,40	1,04	0,84
RHMF-O-227E	6,500%	22.07.2022	121,20	121,90	2,48	2,36
RHMF-O-247E	5,750%	10.07.2024	120,40	121,10	2,77	2,68
<i>HRK - Kunske</i>						
RHMF-O-172A	4,750%	08.02.2017	101,00	101,20	0,41	-0,43
RHMF-O-17BA	6,250%	25.11.2017	105,55	106,05	0,81	0,34
RHMF-O-187A	5,250%	10.07.2018	106,50	107,00	1,26	0,97
RHMF-O-203A	6,750%	05.03.2020	115,95	116,95	1,76	1,45
RHMF-O-217A	2,750%	08.07.2021	103,10	104,10	2,05	1,82
RHMF-O-257A	4,500%	09.07.2025	111,10	112,10	3,03	2,90
RHMF-O-26CA	4,250%	14.12.2026	110,15	111,15	3,07	2,95

Kotacije europskih državnih obveznica dospjeća 10 godina

Izdavatelj	Cijena	Prinos
Njemačka	96,92	0,32
Francuska	95,26	0,74
Austrija	101,90	0,55
Italija	93,68	1,96
Španjolska	98,55	1,46
Portugal	95,32	3,45
Češka	104,15	0,56
Grčka	76,35	7,26
Slovenija	137,60	0,92

Eurobonds Rep. Hrvatske

Naziv	Kupon	Dospijeće	Cijena		Prinos	
			Bid	Ask	Bid	Ask
<i>Republika Hrvatska</i>						
CROATIA USD 2017	6,250%	27.04.2017	101,65	102,15	2,52	1,41
CROATIA EUR 2018	5,875%	09.07.2018	109,00	109,50	0,38	0,10
CROATIA USD 2019	6,750%	05.11.2019	109,25	109,75	3,45	3,28
CROATIA USD 2020	6,625%	14.07.2020	109,95	110,45	3,69	3,56
CROATIA USD 2021	6,375%	24.03.2021	110,00	110,50	3,86	3,74
CROATIA EUR 2022	3,875%	30.05.2022	106,60	107,10	2,58	2,48
CROATIA USD 2023	5,5%	04.04.2023	107,00	107,50	4,24	4,15
CROATIA USD 2024	6,000%	26.01.2024	110,00	110,50	4,36	4,29
CROATIA EUR 2025	3,000%	11.03.2025	99,95	100,45	3,01	2,94

CDS Pregled

Izdavatelj	1 god	3 god	5 god
Hrvatska	58	133	210
Italija	71	117	155
Spain	25	52	75

Hrvatske korporativne obveznice

AGROKOR 2020	9,125%	10.10.2020	103,70	104,70	7,79	7,45
AGROKOR 2019	9,875%	01.05.2019	103,00	104,00	8,50	8,05
ZG. HOLDING 2023 HRK	3,875%	15.07.2023	102,50	103,50	3,45	3,28
HEP USD	6,000%	09.11.2017	104,50	106,00	1,38	-0,10
HEP USD	5,875%	23.10.2022	109,00	110,50	4,15	3,88

Bund futures



Pregled dioničkog tržišta

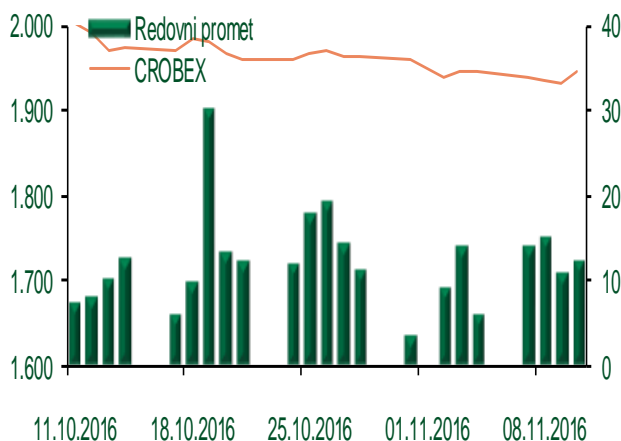
Dnevni pregled trgovanja na ZSE

Podaci za 10.11.2016.

Ukupni promet ('000 HRK)	12.217,71
Redovni promet ('000 HRK)	12.217,71
Prijavljeni promet ('000 HRK)	0,00
OTC promet ('000 HRK)	222.983,12
Vrijednost CROBEX indeksa	1.946,14
Dnevna promjena CROBEX indeksa	0,79%
Promjena CROBEX indeksa u 2016.	15,18%
Vrijednost CROBEX10 indeksa	1.128,82
Dnevna promjena CROBEX10 indeksa	0,74%
Promjena CROBEX10 indeksa u 2016.	14,11%

Izvor: Zagrebačka burza

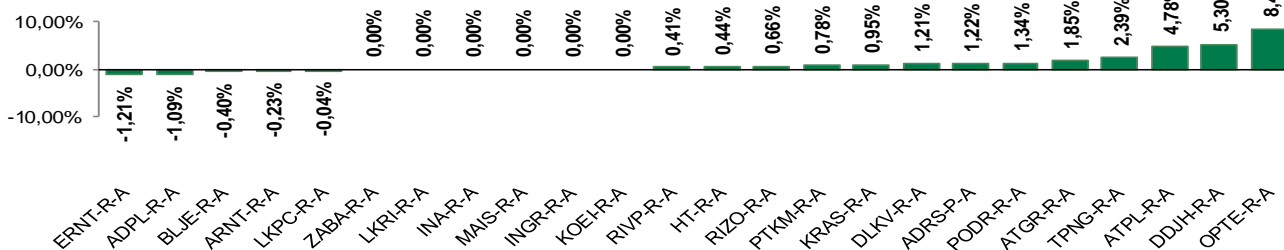
Kretanje vrijednosti CROBEX-a i redovnog prometa



Top 5 najlikvidnijih dionica na Zagrebačkoj burzi

Oznaka	Naziv društva	Zadnja cijena (HRK) na 10.11.2016.	Promjena cijene	Promjena u tekućoj godini	Promet ('000 HRK)	Tržišna kapitalizacija (mil. HRK)
LRHC-R-A	FTB TURIZAM d.d.	1.000,00	0,00%	0,00%	1.325,26	302,64
ZVZD-R-A	Zvijezda d.d.	4.296,99	10,18%	56,31%	1.099,12	430,80
LEDO-R-A	Ledo d.d.	11.190,00	1,11%	23,87%	961,01	2.463,70
ATPL-R-A	Atlantska plovidba d.d.	329,00	4,78%	125,34%	655,23	448,18
ATGR-R-A	Atlantic grupa d.d.	873,00	1,85%	4,81%	301,18	2.910,84

Dnevna promjena sastavnica CROBEX-a



Pregled stanja na burzama u regiji

Indeks	Vrijednost indeksa na 10.11.2016.	Dnevna promjena indeksa	Promjena indeksa u tekućoj godini
BELEX15	664,75	-0,04%	3,21%
BELEXline	1.495,46	-0,08%	8,33%
SBI TOP	735,44	0,51%	5,65%
SASX-10	706,74	0,00%	1,10%
BIRS	577,01	-0,27%	-12,44%
MONEX 20	2.101,76	-0,55%	-82,67%
MBI-10	2.101,76	0,00%	14,65%

Izvor: službene stranice burzi regije

Pregled stanja na burzama u svijetu

Indeks	Vrijednost indeksa na 10.11.2016.	Dnevna promjena indeksa	Promjena indeksa u tekućoj godini
FTSE 100	6827,98	-1,21%	9,38%
DAX 30	10630,12	-0,15%	-1,05%
CAC 40	4530,95	-0,28%	-2,29%
DJIA	18807,88	+1,17%	7,94%
NASDAQ	5208,8	-0,81%	4,02%
S&P 500	2167,48	+0,20%	6,04%
NIKKEI 225	17374,79	+0,18%	-8,72%

Izvor: Bloomberg

Kontakti

Riznica i ALM

Prodaja rizničnih proizvoda
treasurysales@pbz.hr

01 4891 301

Riznica
treasury@pbz.hr

- Likvidnost 01 4891 303
- Trgovanje devizama 01 4891 302
- Trgovanje vrijednosnim papirima 01 4891 304
- Trgovanje efektivom 01 4891 305

Proizvodi korporativnog bankarstva

Brokerski poslovi
brokeri@pbz.hr

01 4891 331

Pravne napomene:

Ovu publikaciju izdaje PRIVREDNA BANKA ZAGREB-DIONIČKO DRUŠTVO, Zagreb, Radnička cesta 50 (dalje:PBZ) i namijenjena je klijentima Grupe PBZ. Ova publikacija je načinjena samo sa svrhom informiranja i ne može se niti na koji način smatrati ponudom ili pozivom na kupnju imovine ili prava koje se u njoj spominju. Informativni karakter ove publikacije znači da ona ne može služiti kao zamjena za vlastitu prosudbu i procjenu bilo kojeg čitatelja ili primatelja ove publikacije. Informacije, mišljenja, zaključci, prognoze i projekcije koje se ovdje iznose zasnivaju se na javno dostupnim podacima u čiju se točnost PBZ pouzdaje, ali istu ne može jamčiti. U skladu s navedenim, svi stavovi, mišljenja, zaključci, prognoze i projekcije izneseni u ovoj publikaciji podložni su promjenama podataka kako ih objavljuju korišteni izvori. PBZ dozvoljava daljnje korištenje podataka iz ove publikacije, uz obavezno navođenje ove publikacije kao izvora. Svaka imovina koja se spominje u ovoj publikaciji i čije se kretanje komentira može, s vremena na vrijeme, biti predmet trgovanja, odnosno zauzimanja pozicije od strane PBZ-a.