

# Dnevni izvještaj financijskih tržišta

## 11. srpanj 2016.

- trgovanje na domaćem terenu u petak u znaku silazne putanje
- domaći valutni par se spustio do svoje najniže razine u danu 7.48; od jutra se nastavlja isti trend
- očekivani interval trgovanja za EURHRK unutar razina 7.46 – 7.51
- krajem prošlog tjedna \$ izgubio na svojoj vrijednosti kontra košarice valuta
- američki poslodavci u petak dodali 287.000 novih radnih mjesta
- zadnji radni dan u proteklom tjednu u fokusu investitora bila je i GBP – dosegla je svoj „low” u 31-godinu
- tjedan završio rastom svjetskih burzovnih indeksa

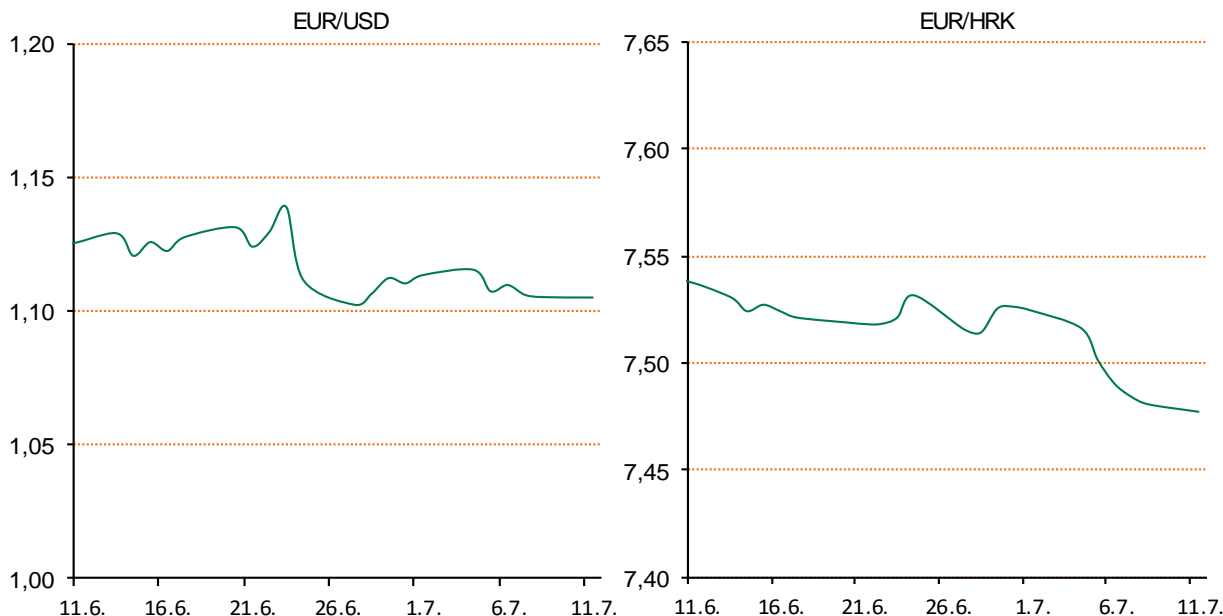
# Pregled deviznog tržišta

Spot rates			Forward points EUR/HRK			Interest rate swap EUR		
	BID	ASK		BID	ASK		BID	ASK
EURUSD	1,1024	1,1027	O/N	0	1,4	1Y	-0,23	-0,2193
EURCHF	1,0856	1,0861	T/N	0	1,4	2Y	-0,257	-0,252
EURGBP	0,8537	0,8539	1W	0	10	3Y	-0,269	-0,239
EURJPY	112,41	112,44	2W	0	19	4Y	-0,247	-0,217
GBPUSD	1,2914	1,2919	1M	12	63	5Y	-0,188	-0,183
USDJPY	101,95	101,98	3M	57	218	7Y	-0,0345	-0,0145
GOLD	1359,40	1359,60	6M	133	513	9Y	0,1599	0,1799
BRENT	43,87	43,89	12M	416	1090	10Y	0,2336	0,2836

Cross-rates PBZ		
	BID	ASK
EURHRK	7,4600	7,5100
USDHRK	6,7652	6,8124
CHFHRK	6,8686	6,9178
GBPHRK	8,7364	8,7970
JPYHRK	6,6346	6,6809
AUDHRK	5,0956	5,1350
CADHRK	5,1716	5,2099
NOKHRK	0,7916	0,7972
DKKHRK	1,0028	1,0096
SEKHRK	0,7873	0,7928
HUFHRK	2,3732	2,3929
PLNHRK	1,6890	1,7015
CZKHRK	0,2758	0,2779

U petak je američki dolar izgubio nas svojoj vrijednosti kontra jena i košarici valuta pred američke podatke o (ne)zaposlenosti, gdje su već ranije ekonomisti bili razmišljanja kako bi i bolji spomenuti podaci teško uvjerali FED za eventualno podizanje kamatnjaka još ove godine. "Zelena" novčanica dobila je na svojoj vrijednosti nakon boljih rezultata podataka u SAD-u, te se popela na svoj 2-tjedni "high" u odnosu na euro i dotakla svoju 5-tjednu najvišu razinu kontra švicarskog franka. No, dobit kontra jena je isparila, a dolar se u nastavku dana trgovala na nižim razinama. Non-Farm Payrollsi su pokazali kako su američki poslodavci dodali 287.000 novih radnih mjesta proteklog mjeseca, što je najveći porast od prošlog listopada. FED će vrlo vjerojatno inzistirati na ponavljanju dobrih podataka u narednim mjesecima kako bi bili sigurni da li je primjerena opcija podizanja referentne kamatne stope. U brojkama se EURUSD trgovala oko 1.1050. Protekli tjedan na inozemnom tržištu je u fokusu investitora bila i britanska funta, a ona se kretala oko svog "low-a" kontra dolara u zadnjih 31 godinu. Na kraju dana zadnji radni dan u prethodnom tjednu GBPUSD se trgovala oko 1.2955 što je za 2,4% manje u odnosu na tjedan prije. U jednom trenutku razina spomenutog valutnog para skliznula je na 1.2798 - najniže od 1985.

Trgovanje na domaćem terenu bilo je pod većim pritiskom ponude deviza, nego same potražnje. Dan smo otvorili sa razinom 7.484, a prema kraju dana isti se spustio na najnižu i konačnu razinu u danu od 7.48. Interval trgovanja za domaći valutni par u tekućem danu vidimo unutar razina 7.46 - 7.51.



Noviteta u svijetu tehnologije: Galaxy S7 Active je Samsungova ojačana verzija ovogodišnjeg tvrtkinog Galaxy S7 flagship uređaja, koja se osim otpornošću na utjecaje prašine promovira i sa sposobnošću da uređaj bez oštećenja preživi pola sata uronjen u vodu na dubini od maksimalno 1 i pol metar. U američkom časopisu Consumer Reports odlučili su ispitati tu tvrdnju te su svoj primjerak Galaxy S7 Active uređaja uronili u poseban spremnik s vodom koji simulira uvjete na dubini od 1 i pol metar. Nakon pola sata provjerili su u kojem je stanju njihov testni uređaj. Utvrdili su da je voda ušla u uređaj, na ekranu na dodir su se pojavile zelene linije i nije ga bilo moguće koristiti te su mještari zamijećeni u lećama obje kamere. Kako bi provjerili da se ne radi o defektnom primjerku, na isti način testirali su još jedan primjerak telefona koji je nakon pola sata također bio uništen, s neispravnim ekranom i vodom u utorima za SIM kartice. Samsung je na ove rezultate odgovorio kako je zabilježen vrlo mali broj korisnika s ovim problemom koji je riješen unutar jamstvenog roka. Inače, isti test s vodom časopisa Consumer Reports, Galaxy S7 i Galaxy S7 Edge uređaji prošli su bez ikakvih problema i oštećenja.

# Pregled novčanog tržišta

Opis	Referentne kamatne stope na dan			10.07.2016	
	Libor USD	Libor CHF	Euribor	Zibor	
O/N	0,4122	-0,799	-	0,37	
1W	0,4358	-0,824	-0,379	0,45	
2W			-0,370	0,51	
1M	0,4758	-0,817	-0,367	0,58	
3M	0,6671	-0,776	-0,293	0,78	
6M	0,9374	-0,705	-0,190	0,94	
1Y	1,253	-0,587	-0,059	1,24	

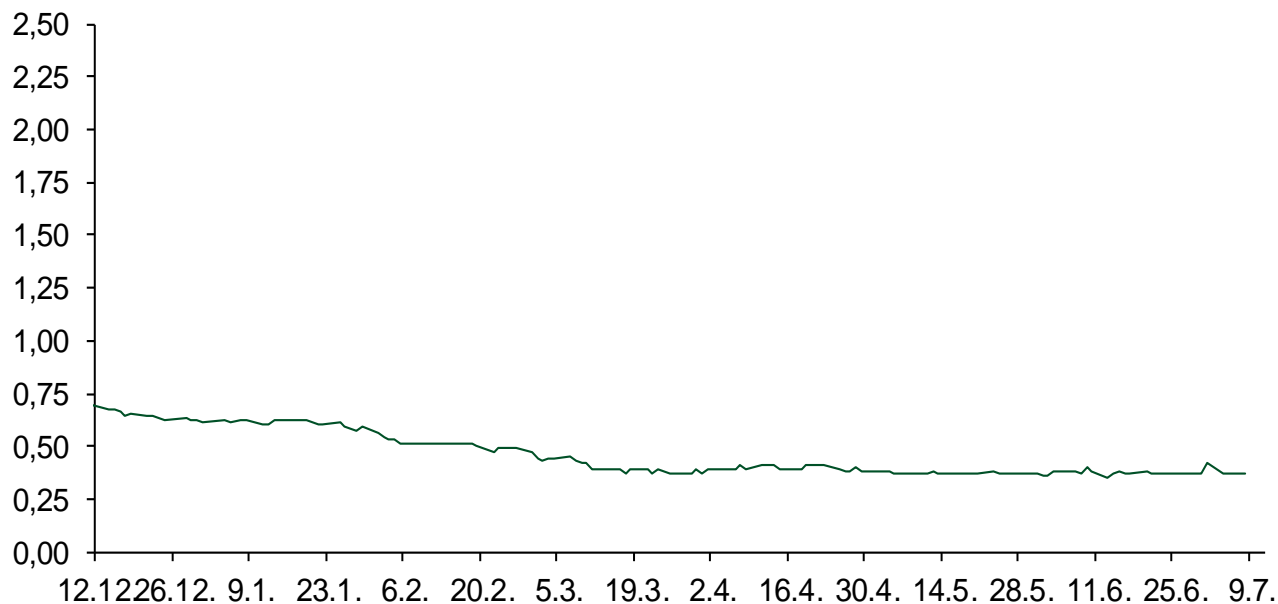
Vrijednost udjela fondova	07.07.2016
Fond	
PBZ Novčani fond	143,3348 HRK
PBZ Euro novčani	139,2837 EUR
PBZ Dollar	131,8175 USD
PBZ Short term bond	101,1702 HRK
PBZ Bond	127,0398 EUR
PBZ Conservative 10	107,5652 EUR
PBZ Flexibile 30	99,6269 EUR
PBZ Global	14,4000 EUR
PBZ Equity	10,5218 EUR

Trezorski zapisi (Rezultati posljednje aukcije Min. Financija RH)					
Ročnost	Valuta	Prinos	Izdano (Mio)	Dat. Izdavanja	Dat. Dospijeća
91	HRK	0,40	5	03.03.2016	02.06.2016
182	HRK	0,45	1	10.03.2016	08.09.2016
364	HRK	0,00	402	09.06.2016	08.06.2017
546	EUR	94,00	562	30.06.2016	29.06.2017
91	EUR/VK	0,20	11,00	25.02.2016	26.05.2016
364	EUR/VK	0,30	3,00	25.02.2016	23.02.2017

Kamatni sw apovi			
	EUR BID	USD BID	CHF BID
1 Y	-0,2299	0,7380	-0,8400
2 Y	-0,2570	0,8000	-0,8550
3 Y	-0,2774	0,8510	-0,8520
4 Y	-0,2360	0,9030	-0,8260
5 Y	-0,1980	0,9600	-0,7820
6 Y	-0,1150	1,0270	-0,7160
7 Y	-0,0270	1,0920	-0,6440
8 Y	0,0600	1,1560	-0,5710
9 Y	0,1570	1,2130	-0,4980
10 Y	0,2570	1,2670	-0,4350

PBZ Referente kamate						
HRK	O/N	1W	1M	3M	6M	
Bid	0,00	0,00	0,05	0,15	0,30	
Ask	0,50	0,50	0,55	0,65	0,80	
EUR	O/N	1W	1M	3M	6M	
Bid	0,00	0,00	0,00	0,01	0,01	
Ask	0,20	0,20	0,30	0,41	0,51	
USD	O/N	1W	1M	3M	6M	
Bid	0,20	0,30	0,40	0,50	0,66	
Ask	0,70	0,80	0,90	1,00	1,10	

Zibor na O/N



# Pregled tržišta obveznica

## Obveznice Rep. Hrvatske

Naziv	Kupon	Dospijeće	Cijena		Prinos	
			Bid	Ask	Bid	Ask
<i>Euro - Val. klauzula</i>						
RHMF-O-19BA	5,375%	29.11.2019	111,10	111,80	1,96	1,76
RHMF-O-203E	6,500%	05.03.2020	115,90	116,60	1,96	1,77
RHMF-O-227E	6,500%	22.07.2022	116,60	117,30	3,43	3,31
RHMF-O-247E	5,750%	10.07.2024	115,00	115,70	3,57	3,48
<i>HRK - Kunske</i>						
RHMF-O-172A	4,750%	08.02.2017	101,85	102,15	1,47	0,95
RHMF-O-17BA	6,250%	25.11.2017	106,35	106,85	1,53	1,17
RHMF-O-187A	5,250%	10.07.2018	106,40	106,90	1,95	1,71
RHMF-O-203A	6,750%	05.03.2020	115,00	116,00	2,42	2,13
RHMF-O-217A	2,750%	08.07.2021	99,50	100,30	2,86	2,68
RHMF-O-257A	4,500%	09.07.2025	106,25	107,25	3,68	3,54
RHMF-O-26CA	4,250%	14.12.2026	103,25	104,25	3,87	3,75

## Kotacije europskih državnih obveznica dospjeća 10 godina

Izdavatelj	Cijena	Prinos
Njemačka	106,71	-0,19
Francuska	103,91	0,10
Austrija	106,61	0,10
Italija	103,81	1,19
Španjolska	107,39	1,15
Portugal	98,15	3,09
Češka	105,80	0,40
Grčka	71,09	8,06
Slovenija	138,10	0,99

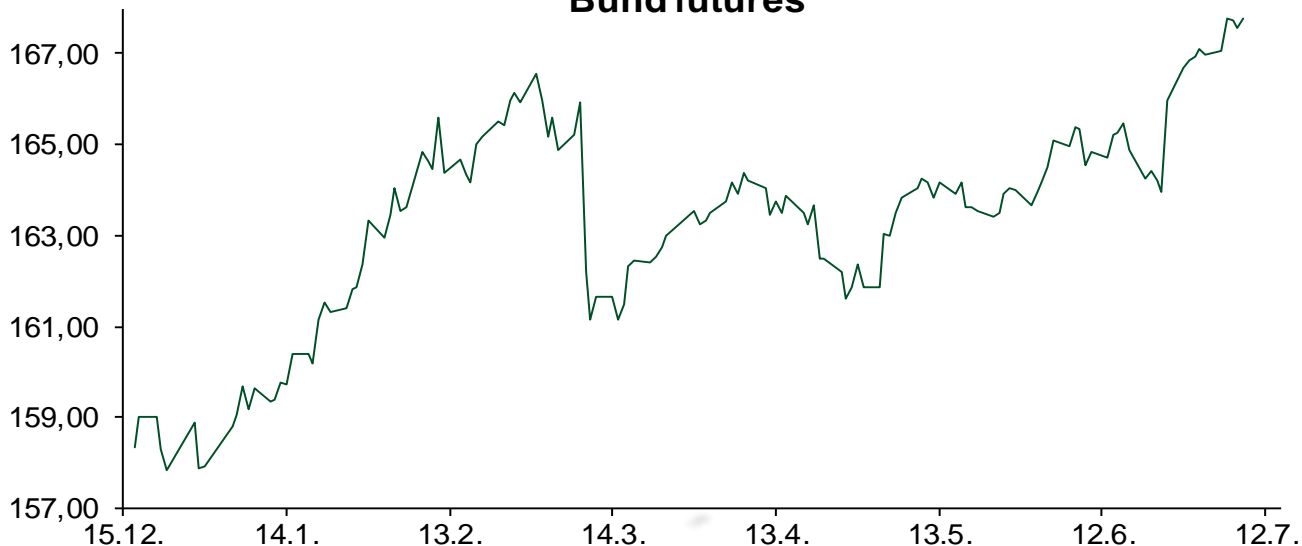
## Eurobonds Rep. Hrvatske i hrvatskih kompanija

Naziv	Kupon	Dospijeće	Cijena		Prinos	
			Bid	Ask	Bid	Ask
<i>Republika Hrvatska</i>						
CROATIA USD 2017	6,250%	27.04.2017	103,10	103,40	2,25	1,87
CROATIA EUR 2018	5,875%	09.07.2018	103,05	103,35	4,24	4,08
CROATIA USD 2019	6,750%	05.11.2019	109,15	109,45	3,78	3,69
CROATIA USD 2020	6,625%	14.07.2020	109,70	110,20	3,98	3,85
CROATIA USD 2021	6,375%	24.03.2021	109,65	110,15	4,09	3,98
CROATIA EUR 2022	3,875%	30.05.2022	103,20	103,70	3,27	3,17
CROATIA USD 2023	5,5%	04.04.2023	106,70	107,20	4,34	4,26
CROATIA USD 2024	6,000%	26.01.2024	110,00	110,50	4,42	4,35
CROATIA EUR 2025	3,000%	09.03.2025	95,90	96,40	3,56	3,49
<i>Hrvatske kompanije</i>						
AGROKOR 2020	9,125%	10.10.2020	105,50	106,50	7,33	7,02
AGROKOR 2019	9,875%	01.05.2019	105,00	106,00	7,84	7,45
ZG. HOLDING 2017	5,500%	10.07.2017	101,00	102,50	4,44	2,90
HEP USD	6,000%	09.11.2017	105,20	106,20	1,99	1,25
HEP USD	5,875%	23.10.2022	106,20	107,20	4,72	4,54

## CDS Pregled

Izdavatelj	1 god	3 god	5 god
Hrvatska	75	171	242
Italija	62	115	146
Spain	45	76	99

## Bund futures



# Pregled dioničkog tržišta

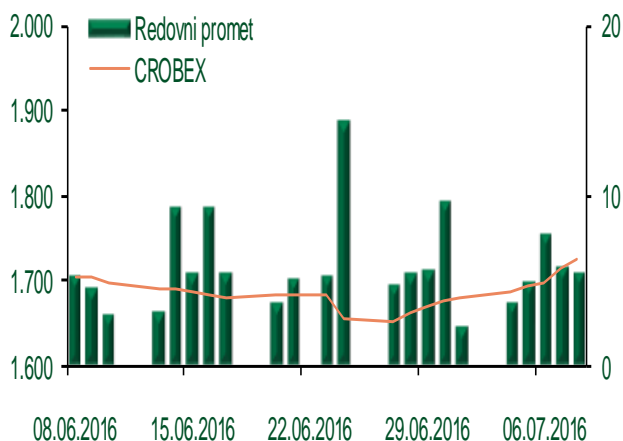
## Dnevni pregled trgovanja na ZSE

Podaci za 08.07.2016.

Ukupni promet ('000 HRK)	5.520,89
Redovni promet ('000 HRK)	5.520,89
Prijavljeni promet ('000 HRK)	0,00
OTC promet ('000 HRK)	2.108,30
<b>Vrijednost CROBEX indeksa</b>	<b>1.723,79</b>
Dnevna promjena CROBEX indeksa	0,61%
Promjena CROBEX indeksa u 2016.	2,02%
<b>Vrijednost CROBEX10 indeksa</b>	<b>1.001,93</b>
Dnevna promjena CROBEX10 indeksa	0,68%
Promjena CROBEX10 indeksa u 2016.	1,28%

Izvor: Zagrebačka burza


## Kretanje vrijednosti CROBEX-a i redovnog prometa



## Top 5 najlikvidnijih dionica na Zagrebačkoj burzi

Oznaka	Naziv društva	Zadnja cijena (HRK) na 08.07.2016.	Promjena cijene	Promjena u tekućoj godini	Promet ('000 HRK)	Tržišna kapitalizacija (mil. HRK)
RVP-R-A	VALAMAR RIVIERA dioničko društvo za tu	25,00	0,20%	3,86%	1.523,69	3.150,69
HT-R-A	Hrvatski Telekom d.d.	143,45	0,87%	-0,66%	965,36	11.746,91
ATPL-R-A	Atlantska plovidba d.d.	150,00	7,14%	2,74%	400,15	204,34
PODR-R-A	Podravka d.d.	339,00	0,30%	1,49%	349,66	1.837,38
INA-R-A	INA - Industrija nafte d.d.	3.000,00	3,45%	1,65%	255,00	30.000,00

## Dnevna promjena sastavnica CROBEX-a



## Pregled stanja na burzama u regiji

Indeks	Vrijednost indeksa na 08.07.2016.	Dnevna promjena indeksa	Promjena indeksa u tekućoj godini
BELEX15	602,98	-0,03%	-6,38%
BELEXline	1.309,08	-0,57%	-5,17%
SBI TOP	701,75	-0,28%	0,81%
SASX-10	688,05	-0,53%	-1,57%
BIRS	555,86	0,80%	-15,65%
MONEX 20	10.594,27	0,10%	-12,65%
MBI-10	1.793,98	0,00%	-2,14%

Izvor: službene stranice burzi regije

## Pregled stanja na burzama u svijetu

Indeks	Vrijednost indeksa na 08.07.2016.	Dnevna promjena indeksa	Promjena indeksa u tekućoj godini
FTSE 100	6590,64	+0,87%	5,58%
DAX 30	9629,66	+2,24%	-10,36%
CAC 40	4190,68	+1,77%	-9,63%
DJIA	18146,74	+1,40%	4,14%
NASDAQ	4956,76	+1,64%	-1,01%
S&P 500	2129,9	+1,53%	4,21%
NIKKEI 225	15708,82	+3,98%	-17,47%

Izvor: Bloomberg

# Kontakti

## Riznica i ALM

Prodaja rizničnih proizvoda  
[treasurysales@pbz.hr](mailto:treasurysales@pbz.hr)

01 4891 301

Riznica  
[treasury@pbz.hr](mailto:treasury@pbz.hr)

- Likvidnost 01 4891 303
- Trgovanje devizama 01 4891 302
- Trgovanje vrijednosnim papirima 01 4891 304
- Trgovanje efektivom 01 4891 305

## Proizvodi korporativnog bankarstva

Brokerski poslovi  
[brokeri@pbz.hr](mailto:brokeri@pbz.hr)

01 4891 331

### Pravne napomene:

Ovu publikaciju izdaje PRIVREDNA BANKA ZAGREB-DIONIČKO DRUŠTVO, Zagreb, Radnička cesta 50 (dalje:PBZ) i namijenjena je klijentima Grupe PBZ. Ova publikacija je načinjena samo sa svrhom informiranja i ne može se niti na koji način smatrati ponudom ili pozivom na kupnju imovine ili prava koje se u njoj spominju. Informativni karakter ove publikacije znači da ona ne može služiti kao zamjena za vlastitu prosudbu i procjenu bilo kojeg čitatelja ili primatelja ove publikacije. Informacije, mišljenja, zaključci, prognoze i projekcije koje se ovdje iznose zasnivaju se na javno dostupnim podacima u čiju se točnost PBZ pouzdaje, ali istu ne može jamčiti. U skladu s navedenim, svi stavovi, mišljenja, zaključci, prognoze i projekcije izneseni u ovoj publikaciji podložni su promjenama podataka kako ih objavljuju korišteni izvori. PBZ dozvoljava daljnje korištenje podataka iz ove publikacije, uz obavezno navođenje ove publikacije kao izvora. Svaka imovina koja se spominje u ovoj publikaciji i čije se kretanje komentira može, s vremena na vrijeme, biti predmet trgovanja, odnosno zauzimanja pozicije od strane PBZ-a.