

# Dnevni izvještaj financijskih tržišta

**11.svibanj 2016.**

- na domaćem terenu u jučerašnjem danu bila prisutna povećana potražnja za devizama
- trgovanje EURHRK smo otvorili sa razinom 7.476, dok se konačna razina zaustavila na 7.502
- veleprodajne cijene i indeks povjerenje malih poduzeća u SAD-u porastao
- u Njemačkoj industrijska proizvodnja izgubila na svojoj vrijednosti
- mješovite objave spustile EURUSD do razine 1.1360
- od današnjih važnijih podataka za \$: MBA Mortgage Applications (13 h)
- rast burzovnih indeksa u SAD i Europi

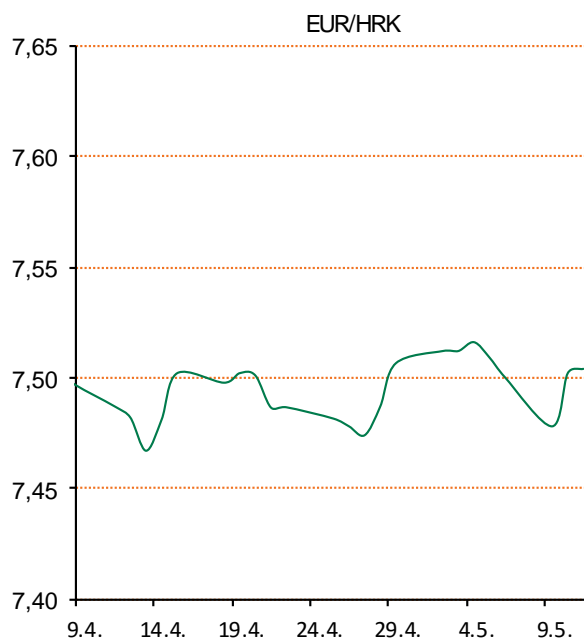
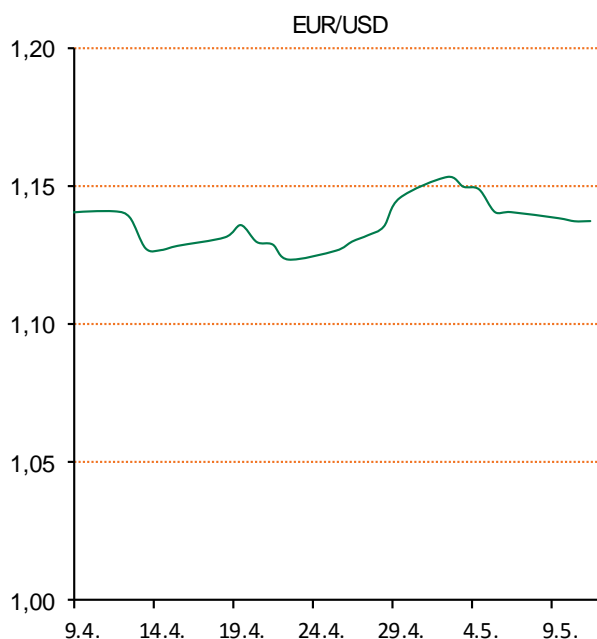
# Pregled deviznog tržišta

Spot rates			Forw ard points EUR/HRK			Interest rate sw ap EUR		
	BID	ASK		BID	ASK		BID	ASK
EURUSD	1,1388	1,1392	O/N	0	0,9	1Y	-0,166	-0,145
EURCHF	1,1085	1,1088	T/N	0	0,9	2Y	-0,165	-0,155
EURGBP	0,7895	0,7898	1W	0	7	3Y	-0,14	-0,13
EURJPY	123,74	123,80	2W	0	13	4Y	-0,089	-0,08
GBPUSD	1,4424	1,4428	1M	0	36	5Y	-0,019	0,001
USDJPY	108,65	108,69	3M	37	140	7Y	0,19	0,198
GOLD	1272,20	1273,00	6M	95	361	9Y	0,41	0,418
BRENT	43,65	43,67	12M	341	865	10Y	0,499	0,529

Cross-rates PBZ		
	BID	ASK
EURHRK	7,4800	7,5300
USDHRK	6,5660	6,6122
CHFHRK	6,7460	6,7930
GBPHRK	9,4708	9,5377
JPYHRK	6,0420	6,0853
AUDHRK	4,8277	4,8609
CADHRK	5,0808	5,1165
NOKHRK	0,7993	0,8051
DKKHRK	1,0052	1,0120
SEKHRK	0,8061	0,8120
HUFHRK	2,3763	2,3940
PLNHRK	1,6898	1,7017
CZKHRK	0,2766	0,2787

Nakon nekoliko dana gdje smo zabilježili aprecijacijske pritiske na domaću valutu, promjena trenda na domaćem deviznom tržištu. Odmah na početku trgovanja zbog povećane potražnje za devizama od strane domaćeg bankarskog sektora tečaj je porastao s početnih 7,476 na razinu 7,490. Pri kraju radnog dana EUR/HRK je ponovno krenuo uzlaznom putanjom, na 7,502 gdje smo i završili trgovanje. Danas očekujemo trgovanje unutar 7,48 -7,53.

Veleprodajne zalihe u SAD-u porasle su u travnju za 0,10 posto nakon pada od 0,60 posto mjesec prije. Indeks povjerenja malih poduzeća porastao je na 93,6, što je nešto manje nego se očekivalo. Industrijska proizvodnja u Njemačkoj pala je za 1,30 posto, dok se predviđao pad od 0,20 posto. Takve mješovite objave spustile su EUR/USD do 1,1360 dolara za euro, da bi nakon toga tečaj porastao do 1,1404.



Sport: Od stadiona Boleyn Ground kojeg su zvali domom od 1904. godine nogometaši West Hama predvođeni hrvatskim menadžerom Slavenom Bilićem oprostili su se sjajnom utakmicom i 3:2 pobjedom protiv Manchester Uniteda. U pitanju je bio zaostali ogled 35. kola engleske Premier lige.

# Pregled novčanog tržišta

Opis	Referentne kamatne stope na dan			10.05.2016	
	Libor USD	Libor CHF	Euribor	Zibor	
O/N	0,385	-0,766	-	0,37	
1W	0,40415	-0,798	-0,362	0,45	
2W			-0,359	0,53	
1M	0,43865	-0,775	-0,349	0,61	
3M	0,6296	-0,733	-0,260	0,80	
6M	0,9054	-0,644	-0,144	0,98	
1Y	1,22715	-0,524	-0,013	1,32	

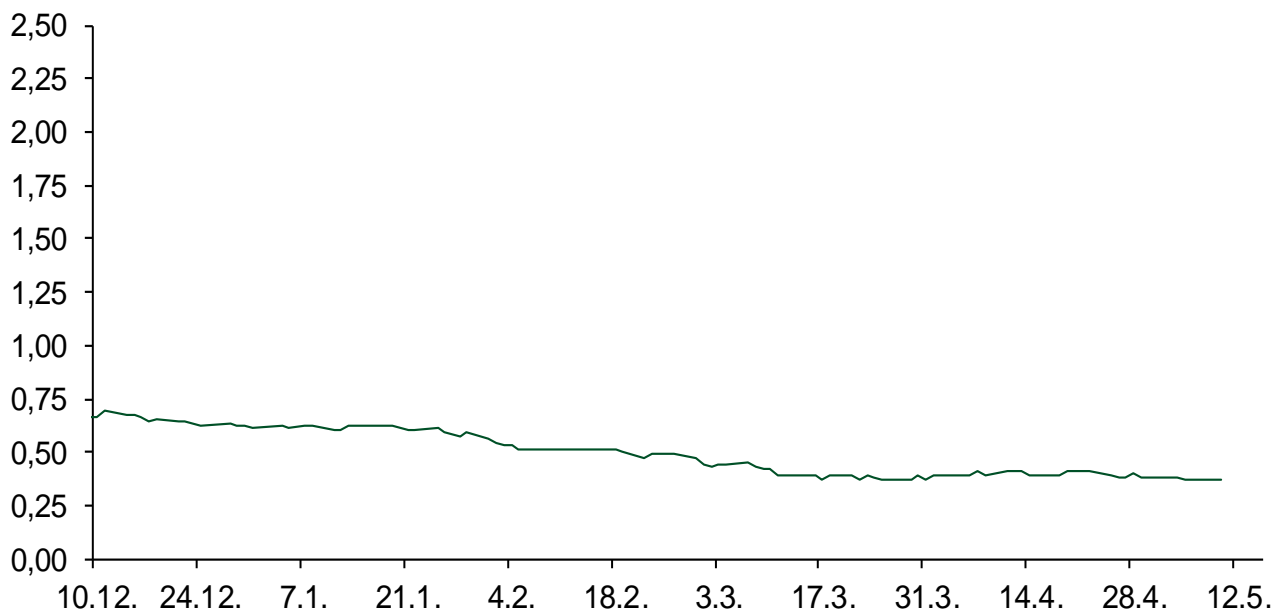
Vrijednost udjela fondova	09.05.2016
Fond	
PBZ Novčani fond	143,2693 HRK
PBZ Euro novčani	139,2319 EUR
PBZ Dollar	131,6047 USD
PBZ Short term bond	101,4303 HRK
PBZ Bond	127,0720 EUR
PBZ Conservative 10	107,6969 EUR
PBZ Flexibile 30	98,9410 EUR
PBZ Global	14,0902 EUR
PBZ Equity	10,2307 EUR

Trezorski zapisi (Rezultati posljednje aukcije Mn. Financija RH)					
Ročnost	Valuta	Prinos	Izdano (Mio)	Dat. Izdanja	Dat. Dospjeća
91	HRK	0,40	5	03.03.2016	02.06.2016
182	HRK	0,45	1	10.03.2016	08.09.2016
364	HRK	0,97	575	05.05.2016	04.05.2017
546	EUR	1,95	1225	12.02.2015	11.08.2016
91	EUR/VK	0,20	11,00	25.02.2016	26.05.2016
364	EUR/VK	0,30	3,00	25.02.2016	23.02.2017

	Kamatni swapovi		
	EUR BID	USD BID	CHF BID
1 Y	-0,1803	0,7510	-0,7250
2 Y	-0,1610	0,8650	-0,7475
3 Y	-0,1580	0,9650	-0,7040
4 Y	-0,0920	1,0650	-0,6767
5 Y	-0,0110	1,1650	-0,6042
6 Y	0,0850	1,2660	-0,5050
7 Y	0,1820	1,3620	-0,4200
8 Y	0,2950	1,4500	-0,3340
9 Y	0,4070	1,5280	-0,2550
10 Y	0,4913	1,6000	-0,1800

PBZ Referentne kamate						
HRK	O/N	1W	1M	3M	6M	
Bid	0,00	0,00	0,10	0,30	0,50	
Ask	0,50	0,50	0,60	0,80	1,00	
EUR	O/N	1W	1M	3M	6M	
Bid	0,00	0,00	0,00	0,01	0,01	
Ask	0,20	0,20	0,30	0,41	0,51	
USD	O/N	1W	1M	3M	6M	
Bid	0,20	0,30	0,40	0,50	0,66	
Ask	0,70	0,80	0,90	1,00	1,10	

Zibor na O/N



# Pregled tržišta obveznica

## Obveznice Rep. Hrvatske

Naziv	Kupon	Dospijeće	Cijena		Prinos	
			Bid	Ask	Bid	Ask
<i>Euro - Val. klauzula</i>						
RHMF-O-19BA	5,375%	29.11.2019	111,45	112,15	2,00	1,81
RHMF-O-203E	6,500%	05.03.2020	116,20	116,90	2,05	1,88
RHMF-O-227E	6,500%	22.07.2022	117,75	118,45	3,30	3,19
RHMF-O-247E	5,750%	10.07.2024	115,50	116,20	3,54	3,45
<i>HRK - Kunske</i>						
RHMF-O-167A	5,750%	22.07.2016	101,00	101,20	0,31	-0,75
RHMF-O-172A	4,750%	08.02.2017	102,50	102,80	1,30	0,90
RHMF-O-17BA	6,250%	25.11.2017	107,25	107,75	1,43	1,11
RHMF-O-187A	5,250%	10.07.2018	107,35	108,35	1,75	1,30
RHMF-O-203A	6,750%	05.03.2020	116,50	117,50	2,20	1,93
RHMF-O-257A	4,500%	09.07.2025	106,80	107,80	3,62	3,49
RHMF-O-26CA	4,250%	14.12.2026	103,80	104,80	3,81	3,69

## Kotacije europskih državnih obveznica dospjeća 10 godina

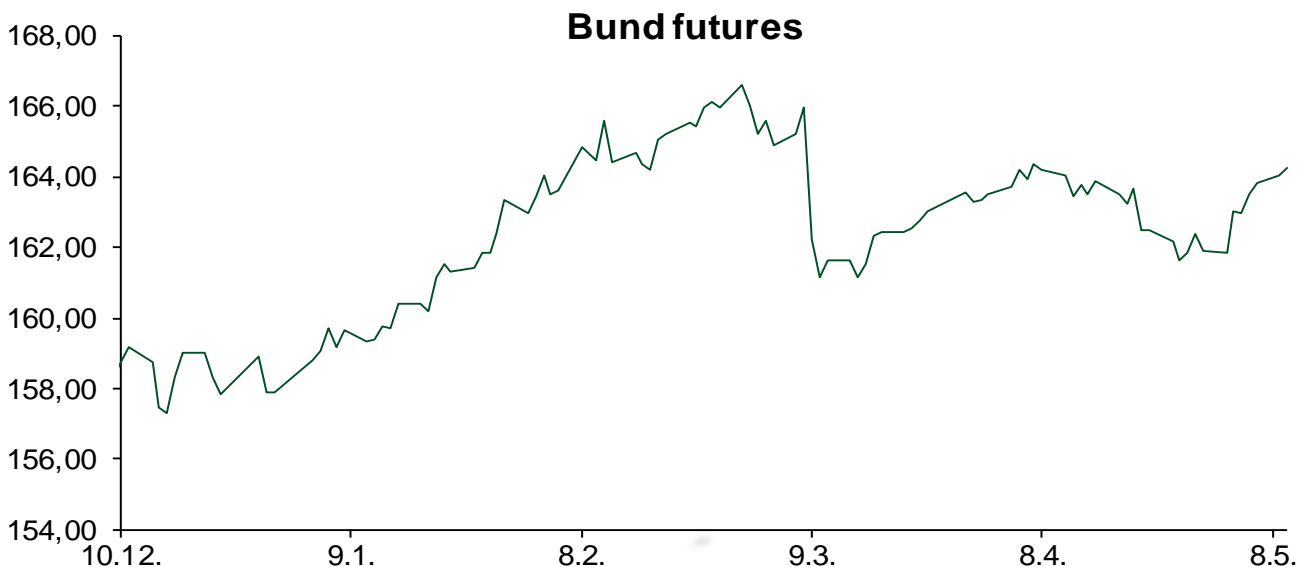
Izdavatelj	Cijena	Prinos
Njemačka	103,69	0,12
Francuska	100,15	0,48
Austrija	107,94	0,34
Italija	104,41	1,51
Španjolska	102,89	1,63
Portugal	95,94	3,35
Češka	105,45	0,45
Grčka	72,70	7,68
Slovenija	134,15	1,40

## Eurobonds Rep. Hrvatske i hrvatskih kompanija

Naziv	Kupon	Dospijeće	Cijena		Prinos	
			Bid	Ask	Bid	Ask
<i>Republika Hrvatska</i>						
CROATIA USD 2017	6,250%	27.04.2017	103,80	104,10	2,18	1,87
CROATIA EUR 2018	5,875%	09.07.2018	109,50	109,80	1,35	1,22
CROATIA USD 2019	6,750%	05.11.2019	109,50	109,80	3,80	3,71
CROATIA USD 2020	6,625%	14.07.2020	109,60	110,60	4,09	3,84
CROATIA USD 2021	6,375%	24.03.2021	109,15	110,15	4,27	4,05
CROATIA EUR 2022	3,875%	30.05.2022	102,50	103,50	3,41	3,23
CROATIA USD 2023	5,5%	04.04.2023.	105,70	106,70	4,53	4,36
CROATIA USD 2024	6,000%	26.01.2024	109,00	110,00	4,60	4,45
CROATIA EUR 2025	3,000%	09.03.2025	94,50	95,50	3,74	3,60
<i>Hrvatske kompanije</i>						
AGROKOR 2020	9,125%	10.10.2020	106,50	107,50	7,10	6,80
AGROKOR 2019	9,875%	01.05.2019	105,50	106,50	7,76	7,39
ZG. HOLDING 2017	5,500%	10.07.2017	99,00	100,50	6,41	5,03
HEP USD	6,000%	09.11.2017	105,50	106,50	2,20	1,54
HEP USD	5,875%	23.10.2022	103,10	104,10	5,30	5,12

## CDS Pregled

Izdavatelj	1 god	3 god	5 god
Hrvatska	68	179	255
Italija	48	97	128
Spain	33	70	93



# Pregled dioničkog tržišta

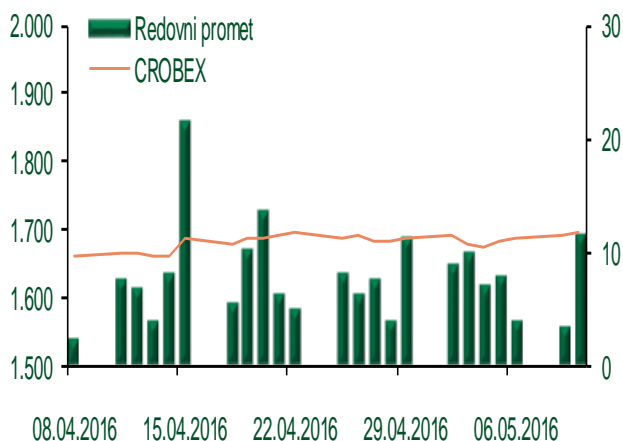
## Dnevni pregled trgovanja na ZSE

Podaci za 10.05.2016.

Ukupni promet ('000 HRK)	11.561,90
Redovni promet ('000 HRK)	11.561,90
Prijavljeni promet ('000 HRK)	0,00
OTC promet ('000 HRK)	3.311,31
<b>Vrijednost CROBEX indeksa</b>	<b>1.695,86</b>
Dnevna promjena CROBEX indeksa	0,40%
Promjena CROBEX indeksa u 2016.	0,37%
<b>Vrijednost CROBEX10 indeksa</b>	<b>990,87</b>
Dnevna promjena CROBEX10 indeksa	0,38%
Promjena CROBEX10 indeksa u 2016.	0,16%

Izvor: Zagrebačka burza

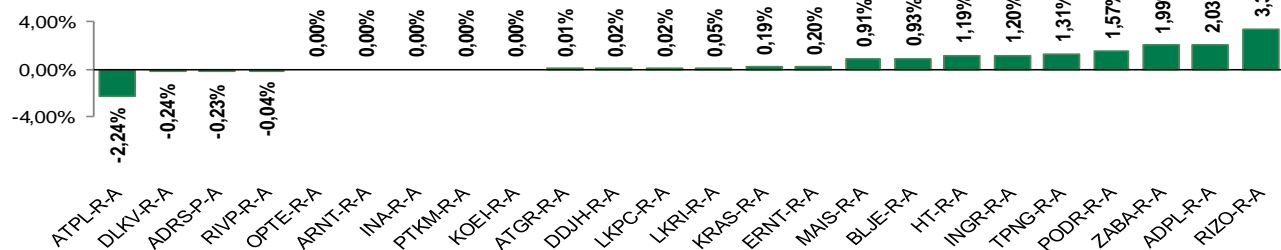
## Kretanje vrijednosti CROBEX-a i redovnog prometa



## Top 5 najlikvidnijih dionica na Zagrebačkoj burzi

Oznaka	Naziv društva	Zadnja cijena (HRK) na 10.05.2016.	Promjena cijene	Promjena u tekućoj godini	Promet ('000 HRK)	Tržišna kapitalizacija (mil. HRK)
PODR-R-A	Podravka d.d.	348,40	1,57%	4,31%	1.624,68	1.888,33
ADRS-P-A	Adris Grupa d.d.	391,10	-0,23%	7,15%	1.454,26	2.653,26
ZABA-R-A	Zagrebačka banka d.d.	41,00	1,99%	10,87%	1.172,55	2.625,98
HT-R-A	Hrvatski Telekom d.d.	140,15	1,19%	-2,94%	990,08	11.476,68
ATPL-R-A	Atlantska plovidba d.d.	120,88	-2,24%	-17,21%	863,93	164,67

## Dnevna promjena sastavnica CROBEX-a



## Pregled stanja na burzama u regiji

Indeks	Vrijednost indeksa na 10.05.2016.	Dnevna promjena indeksa	Promjena indeksa u tekućoj godini
BELEX15	617,92	-0,20%	-4,06%
BELEXline	1.344,17	-0,36%	-2,63%
SBI TOP	715,74	-0,31%	2,82%
SASX-10	702,25	-0,24%	0,46%
BIRS	599,07	-1,15%	-9,09%
MONEX 20	11.142,27	0,07%	-8,13%
MBI-10	1.741,47	-0,36%	-5,01%

Izvor: službene stranice burzi regije

## Pregled stanja na burzama u svijetu

Indeks	Vrijednost indeksa na 10.05.2016.	Dnevna promjena indeksa	Promjena indeksa u tekućoj godini
FTSE 100	6156,65	+0,68%	-1,37%
DAX 30	10045,44	+0,65%	-6,49%
CAC 40	4338,21	+0,36%	-6,44%
DJIA	17928,35	+1,26%	2,89%
NASDAQ	4809,88	+1,26%	-3,94%
S&P 500	2084,39	+1,25%	1,98%
NIKKEI 225	16579,01	+0,08%	-12,90%

Izvor: Bloomberg

# Kontakti

## Riznica i ALM

Prodaja rizničnih proizvoda  
[treasurysales@pbz.hr](mailto:treasurysales@pbz.hr)

01 4891 301

Riznica  
[treasury@pbz.hr](mailto:treasury@pbz.hr)

- Likvidnost 01 4891 303
- Trgovanje devizama 01 4891 302
- Trgovanje vrijednosnim papirima 01 4891 304
- Trgovanje efektivom 01 4891 305

## Proizvodi korporativnog bankarstva

Brokerski poslovi  
[brokeri@pbz.hr](mailto:brokeri@pbz.hr)

01 4891 331

### Pravne napomene:

Ovu publikaciju izdaje PRIVREDNA BANKA ZAGREB-DIONIČKO DRUŠTVO, Zagreb, Radnička cesta 50 (dalje:PBZ) i namijenjena je klijentima Grupe PBZ. Ova publikacija je načinjena samo sa svrhom informiranja i ne može se niti na koji način smatrati ponudom ili pozivom na kupnju imovine ili prava koje se u njoj spominju. Informativni karakter ove publikacije znači da ona ne može služiti kao zamjena za vlastitu prosudbu i procjenu bilo kojeg čitatelja ili primatelja ove publikacije. Informacije, mišljenja, zaključci, prognoze i projekcije koje se ovdje iznose zasnivaju se na javno dostupnim podacima u čiju se točnost PBZ pouzdaje, ali istu ne može jamčiti. U skladu s navedenim, svi stavovi, mišljenja, zaključci, prognoze i projekcije izneseni u ovoj publikaciji podložni su promjenama podataka kako ih objavljuju korišteni izvori. PBZ dozvoljava daljnje korištenje podataka iz ove publikacije, uz obavezno navođenje ove publikacije kao izvora. Svaka imovina koja se spominje u ovoj publikaciji i čije se kretanje komentira može, s vremena na vrijeme, biti predmet trgovanja, odnosno zauzimanja pozicije od strane PBZ-a.