

# Dnevni izvještaj financijskih tržišta

**11.travanj 2016.**

- na domaćem terenu trgovanje u znaku aprecijacijskih pritisaka na HRK
- raspon kretanja domaćeg valutnog para u današnjem danu vidimo u okviru 7.47 – 7.52
- JPY se u petak povukao nakon prošlotjednih pobiranja zarada
- japanski ministar financija najavio moguću intervenciju
- cijena nafte porasla – trenutno se brent trguje oko \$40 po barelu
- petak obilježili pozitivni pomaci svjetskih indeksa, CROBEX u minusu

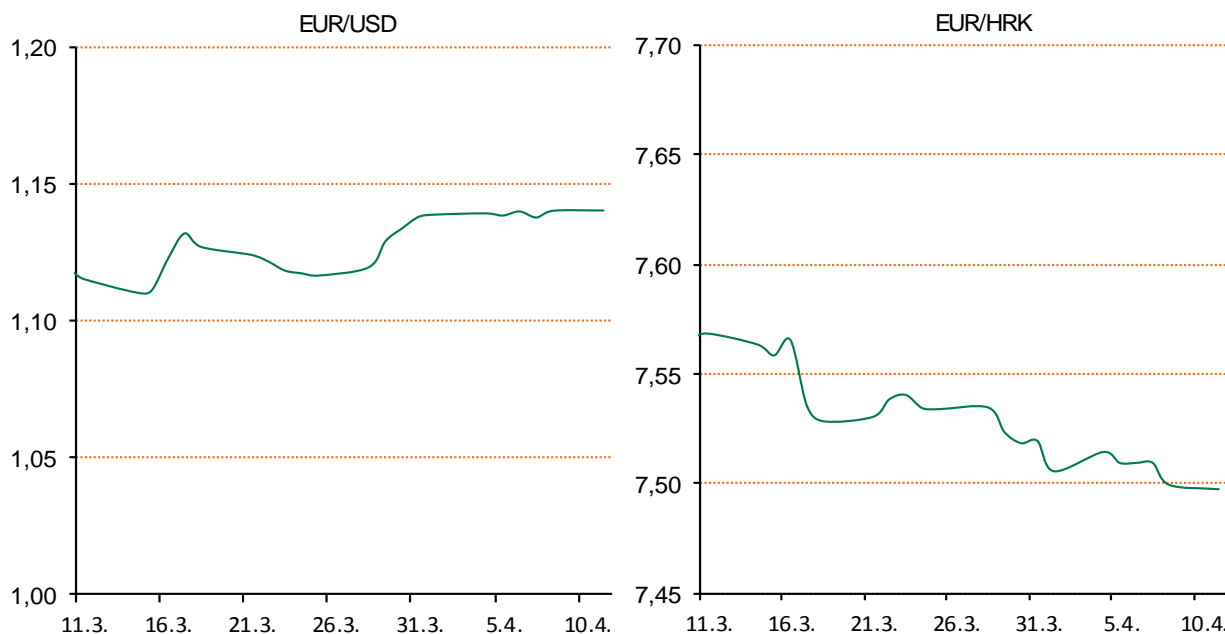
# Pregled deviznog tržišta

Spot rates			Forward points EUR/HRK			Interest rate swap EUR		
	BID	ASK		BID	ASK		BID	ASK
EURUSD	1,1400	1,1402	O/N	0,2	1,1	1Y	-0,1771	-0,1271
EURCHF	1,0869	1,0874	T/N	0,2	1,1	2Y	-0,166	-0,161
EURGBP	0,8076	0,8078	1W	1	8	3Y	-0,15	-0,13
EURJPY	122,94	122,98	2W	2	16	4Y	-0,091	-0,086
GBPUSD	1,4112	1,4116	1M	5	34	5Y	-0,02	-0,015
USDJPY	107,84	107,87	3M	38	138	7Y	0,175	0,183
GOLD	1251,31	1252,08	6M	57	318	9Y	0,388	0,396
BRENT	40,30	40,32	12M	265	781	10Y	0,4609	0,5109

Cross-rates PBZ		
	BID	ASK
EURHRK	7,4700	7,5200
USDHRK	6,5515	6,5965
CHFHRK	6,8696	6,9188
GBPHRK	9,2473	9,3115
JPYHRK	6,0742	6,1168
AUDHRK	4,9375	4,9716
CADHRK	5,0367	5,0722
NOKHRK	0,7964	0,8020
DKKHRK	1,0037	1,0105
SEKHRK	0,8045	0,8104
HUFHRK	2,3891	2,4066
PLNHRK	1,7408	1,7542
CZKHRK	0,2762	0,2783

Novi radni tjedan započinjemo sa zanimljivostima sa stranih tržišta, gdje se u fokusu našao japanski jen. Spomenuta valuta povukla se u petak nakon što je pobrala svoje zarade tokom proteklog tjedna poslije upozorenja, koji se desio preko noći od strane japanskog ministra financija o mogućoj intervenciji vlade s nakanom slabljenja njihove domaće valute. JPY je porastao za čak 2% u odnosu na dolar u četvrtak, međutim, japanski ministar financija Taro Aso rano u petak je upozorio da su tako rapidni pomaci jena "nepoželjni" i kako su "jednostrani". U prošlosti se Tokyo koristio ovakvim argumentima kako bi signalizirali intervenciju. Japanska valuta se kretala u smjeru njegovog 17-mjesečnog "high-a" naspram dolara, ali investitori očekuju kako će japanski kreatori politike držati svoju odluku u svezi kamatnjaka "na vatri" najmanje do slijedećeg sastanka G20 zemalja u Washingtonu. Ekonomisti se slažu da je brzina kretanja JPY razorna kako za Japansko gospodarstvo tako vjerojatno i za globalno. Dobitci ostalih valuta i cijene nafte, također su povećale apetit tržišta za rizik, smanjujući privlačnosti jena kao sigurno utočište. Cijene dionica na inozemnim burzama prošlog su tjedna pale, jer ulagače dodatno zabrinjava slabost globalnog gospodarstva.

Aprecijacijski pritisci na kunu obilježili su zadnji radni dan u proteklom tjednu na domaćem terenu. Trgovanje u petak smo otvorili sa razinom 7.508, nakon čega je prevaga ponude u odnosu na potražnju s akcentom na međubankarsko trgovanje spustilo tečaj ispod psihološke razine 7.50 - točnije na najnižu razinu u danu 7.49. Prije odlaska na vikend tečaj se blago korigirao na finalnih u danu 7.495.



Noviteti u svijetu tehnologije: krajem prošle godine Apple je podnio jedan zanimljivi patentni zahtjev kojim bi u budućnosti klasičnu tipkovnicu na MacBooku zamijenio jednim velikim *touchpadom*. Prema Appleu razloga za tako nešto ima dovoljno, a jedan od njih je i higijena, jer zbog nedostatka tipki prašina se nema gdje zavući čime je ujedno olakšano i održavanje površine. Prema patentu Apple želi napraviti tipkovnicu bez klasičnih tipki čija bi površina točno znala koja je „tipka“ pritisnuta. Ako ovaj patent zaživi bit će moguće prilagođavati tipkovnicu prema trenutnim potrebama osobe koja radi na prijenosnom računalu. Ipak treba imati na umu kako je ovaj patent tek zamisao na papiru te kako do prvog MacBooka s ovakvom tipkovnicom mogu proći još godine.

# Pregled novčanog tržišta

Opis	Referentne kamatne stope na dan			10.04.2016	
	Libor USD	Libor CHF	Euribor	Zibor	
O/N	0,3775	-0,765	-	0,39	
1W	0,395	-0,805	-0,358	0,48	
2W			-0,351	0,58	
1M	0,4347	-0,780	-0,339	0,64	
3M	0,6308	-0,729	-0,248	0,84	
6M	0,8949	-0,656	-0,134	1,05	
1Y	1,20455	-0,535	-0,010	1,41	

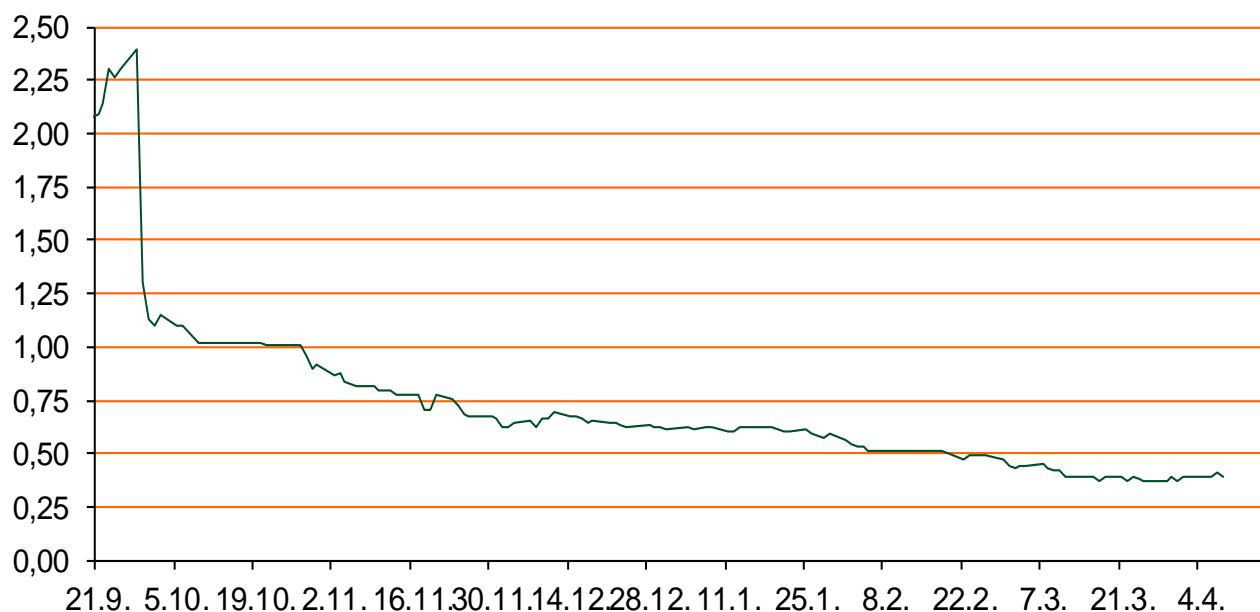
Vrijednost udjela fondova	07.04.2016
Fond	
PBZ Novčani fond	143,2168 HRK
PBZ Euro novčani	139,2032 EUR
PBZ Dollar	131,5018 USD
PBZ Short term bond	101,3161 HRK
PBZ Bond	126,6773 EUR
PBZ Conservative 10	107,0513 EUR
PBZ Flexibile 30	98,3120 EUR
PBZ Global	13,9649 EUR
PBZ Equity	10,2230 EUR

Trezorski zapisi (Rezultati posljednje aukcije Mn. Financija RH)					
Ročnost	Valuta	Prinos	Izdano (Mio)	Dat. Izdavanja	Dat. Dospijeaća
91	HRK	0,40	5	03.03.2016	02.06.2016
182	HRK	0,45	1	10.03.2016	08.09.2016
364	HRK	0,99	581	31.03.2016	30.03.2017
546	EUR	1,95	1225	12.02.2015	11.08.2016
91	EUR/VK	0,20	11,00	25.02.2016	26.05.2016
364	EUR/VK	0,30	3,00	25.02.2016	23.02.2017

	Kamatni sw apovi		
	EUR BID	USD BID	CHF BID
1 Y	-0,1700	-	-
2 Y	-0,1650	0,8360	-0,7430
3 Y	-0,1540	0,9310	-0,7290
4 Y	-0,1020	1,0290	-0,6660
5 Y	-0,0200	1,1300	-0,5860
6 Y	0,0690	1,2350	-0,4980
7 Y	0,1740	1,3360	-0,4110
8 Y	0,2740	1,4260	-0,3240
9 Y	0,3850	1,5060	-0,2440
10 Y	0,4650	1,5790	-0,1730

PBZ Referente kamate						
HRK	O/N	1W	1M	3M	6M	
Bid	0,00	0,00	0,10	0,30	0,50	
Ask	0,50	0,50	0,60	0,80	1,00	
EUR	O/N	1W	1M	3M	6M	
Bid	0,00	0,00	0,00	0,01	0,01	
Ask	0,20	0,20	0,30	0,41	0,51	
USD	O/N	1W	1M	3M	6M	
Bid	0,20	0,30	0,40	0,50	0,66	
Ask	0,70	0,80	0,90	1,00	1,10	

Zibor na O/N



# Pregled tržišta obveznica

## Obveznice Rep. Hrvatske

Naziv	Kupon	Dospijeće	Cijena		Prinos		
			Bid	Ask	Bid	Ask	
<i>Euro - Val. klauzula</i>							
RHMF-O-19BA	5,375%	29.11.2019	111,50	111,60	2,06	2,04	
RHMF-O-203E	6,500%	05.03.2020	114,30	115,00	2,61	2,44	
RHMF-O-227E	6,500%	22.07.2022	118,00	118,70	3,30	3,19	
RHMF-O-247E	5,750%	10.07.2024	115,30	116,00	3,59	3,50	
<i>HRK - Kunske</i>							
RHMF-O-167A	5,750%	22.07.2016	101,30	101,80	0,95	-0,84	
RHMF-O-172A	4,750%	08.02.2017	102,80	103,30	1,30	0,70	
RHMF-O-17BA	6,250%	25.11.2017	107,50	108,00	1,52	1,22	
RHMF-O-187A	5,250%	10.07.2018	107,50	108,50	1,82	1,38	
RHMF-O-203A	6,750%	05.03.2020	116,70	117,70	2,24	1,98	
RHMF-O-257A	4,500%	09.07.2025	106,30	107,30	3,69	3,56	
RHMF-O-26CA	4,250%	14.12.2026	103,35	104,35	3,86	3,75	

## Kotacije europskih državnih obveznica dospjeća 10 godina

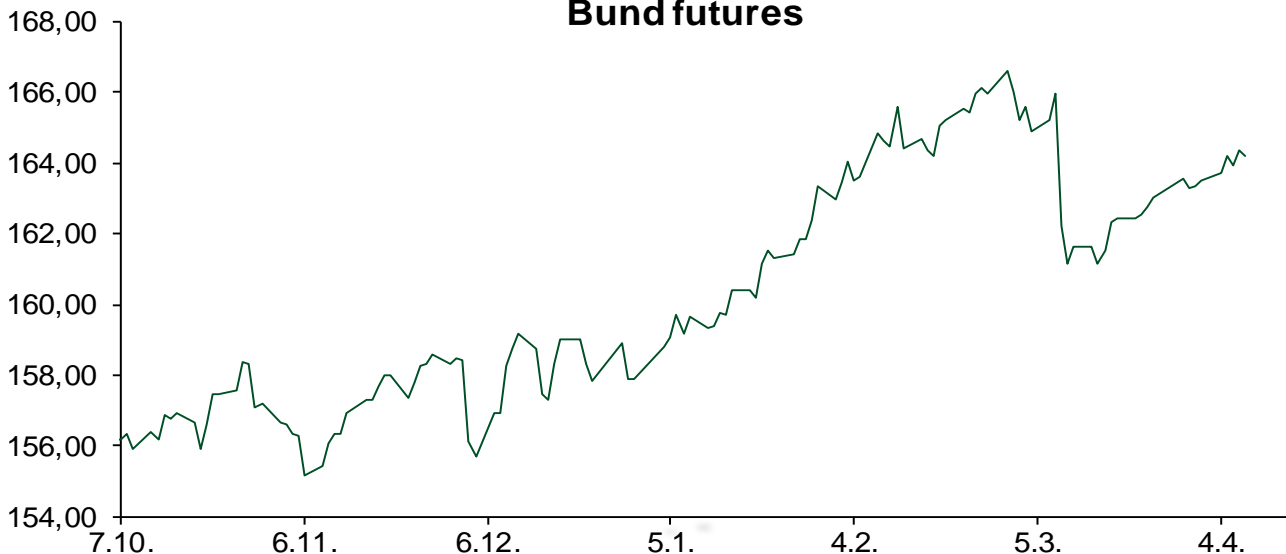
Izdavatelj	Cijena	Prinos
Njemačka	104,12	0,08
Francuska	100,73	0,43
Austrija	108,52	0,29
Italija	105,94	1,34
Španjolska	103,71	1,55
Portugal	97,26	3,21
Češka	105,70	0,43
Grčka	65,60	8,99
Slovenija	134,57	1,39

## Eurobonds Rep. Hrvatske i hrvatskih kompanija

Naziv	Kupon	Dospijeće	Cijena		Prinos		
			Bid	Ask	Bid	Ask	
<i>Republika Hrvatska</i>							
CROATIA USD 2017	6,250%	27.04.2017	103,80	104,30	2,51	2,03	
CROATIA EUR 2018	5,875%	09.07.2018	109,65	110,15	1,45	1,24	
CROATIA USD 2019	6,750%	05.11.2019	109,80	110,30	3,78	3,64	
CROATIA USD 2020	6,625%	14.07.2020	110,00	111,00	4,04	3,80	
CROATIA USD 2021	6,375%	24.03.2021	109,60	110,60	4,20	3,99	
CROATIA EUR 2022	3,875%	30.05.2022	102,70	103,70	3,38	3,20	
CROATIA USD 2023	5,5%	04.04.2023.	106,30	107,30	4,44	4,28	
CROATIA USD 2024	6,000%	26.01.2024	109,60	110,60	4,52	4,38	
CROATIA EUR 2025	3,000%	09.03.2025	94,80	95,80	3,70	3,56	
<i>Hrvatske kompanije</i>							
AGROKOR 2020	9,125%	10.10.2020	105,90	106,90	7,31	7,02	
AGROKOR 2019	9,875%	01.05.2019	105,50	106,50	7,81	7,45	
ZG. HOLDING 2017	5,500%	10.07.2017	96,00	97,00	9,02	8,11	
HEP USD	6,000%	09.11.2017	105,15	106,15	2,63	2,00	
HEP USD	5,875%	23.10.2022	103,10	104,10	5,31	5,13	

## CDS Pregled

Izdavatelj	1 god	3 god	5 god
Hrvatska	94	203	275
Italija	56	107	138
Spain	31	73	100



# Pregled dioničkog tržišta

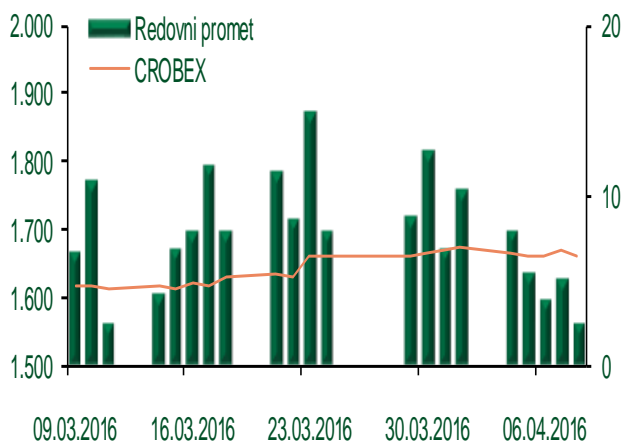
## Dnevni pregled trgovanja na ZSE

Podaci za 08.04.2016.

Ukupni promet ('000 HRK)	2.489,12
Redovni promet ('000 HRK)	2.489,12
Prijavljeni promet ('000 HRK)	0,00
OTC promet ('000 HRK)	27.806,76
<b>Vrijednost CROBEX indeksa</b>	<b>1.661,17</b>
Dnevna promjena CROBEX indeksa	-0,43%
Promjena CROBEX indeksa u 2016.	-1,68%
<b>Vrijednost CROBEX10 indeksa</b>	<b>980,66</b>
Dnevna promjena CROBEX10 indeksa	-0,46%
Promjena CROBEX10 indeksa u 2016.	-0,87%

Izvor: Zagrebačka burza

## Kretanje vrijednosti CROBEX-a i redovnog prometa



## Top 5 najlikvidnijih dionica na Zagrebačkoj burzi

Oznaka	Naziv društva	Zadnja cijena (HRK) na 08.04.2016.	Promjena cijene	Promjena u tekućoj godini	Promet ('000 HRK)	Tržišna kapitalizacija (mil. HRK)
HT-R-A	Hrvatski Telekom d.d.	146,32	0,22%	1,33%	662,74	11.981,93
ADPL-R-A	AD Plastik d.d.	102,00	0,00%	3,60%	172,52	428,36
DDJH-R-A	Đuro Đaković Holding d.d.	30,00	4,09%	11,57%	149,20	97,11
ADRS-P-A	Adris Grupa d.d.	390,00	0,00%	6,85%	139,68	2.645,80
DLKV-R-A	Dalekovod d.d.	10,15	3,57%	-25,15%	106,94	23,28

## Dnevna promjena sastavnica CROBEX-a



## Pregled stanja na burzama u regiji

Indeks	Vrijednost indeksa na 08.04.2016.	Dnevna promjena indeksa	Promjena indeksa u tekućoj godini
BELEX15	614,25	-0,63%	-4,63%
BELEXline	1.347,89	-0,49%	-2,36%
SBI TOP	722,84	-0,06%	3,84%
SASX-10	689,34	1,56%	-1,39%
BIRS	617,74	0,52%	-6,26%
MONEX 20	11.277,40	0,04%	-7,01%
MBI-10	1.762,05	0,00%	-3,88%

Izvor: službene stranice burzi regije

## Pregled stanja na burzama u svijetu

Indeks	Vrijednost indeksa na 08.04.2016.	Dnevna promjena indeksa	Promjena indeksa u tekućoj godini
FTSE 100	6204,41	+1,10%	-0,61%
DAX 30	9622,26	+0,96%	-10,43%
CAC 40	4303,12	+1,35%	-7,20%
DJIA	17576,96	+0,20%	0,87%
NASDAQ	4850,69	+0,05%	-3,13%
S&P 500	2047,6	+0,28%	0,18%
NIKKEI 225	15751,13	-0,44%	-17,25%

Izvor: Bloomberg

# Kontakti

## Riznica i ALM

Prodaja rizničnih proizvoda  
[treasurysales@pbz.hr](mailto:treasurysales@pbz.hr)

01 4891 301

Riznica  
[treasury@pbz.hr](mailto:treasury@pbz.hr)

- Likvidnost 01 4891 303
- Trgovanje devizama 01 4891 302
- Trgovanje vrijednosnim papirima 01 4891 304
- Trgovanje efektivom 01 4891 305

## Proizvodi korporativnog bankarstva

Brokerski poslovi  
[brokeri@pbz.hr](mailto:brokeri@pbz.hr)

01 4891 331

### Pravne napomene:

Ovu publikaciju izdaje PRIVREDNA BANKA ZAGREB-DIONIČKO DRUŠTVO, Zagreb, Radnička cesta 50 (dalje:PBZ) i namijenjena je klijentima Grupe PBZ. Ova publikacija je načinjena samo sa svrhom informiranja i ne može se niti na koji način smatrati ponudom ili pozivom na kupnju imovine ili prava koje se u njoj spominju. Informativni karakter ove publikacije znači da ona ne može služiti kao zamjena za vlastitu prosudbu i procjenu bilo kojeg čitatelja ili primatelja ove publikacije. Informacije, mišljenja, zaključci, prognoze i projekcije koje se ovdje iznose zasnivaju se na javno dostupnim podacima u čiju se točnost PBZ pouzdaje, ali istu ne može jamčiti. U skladu s navedenim, svi stavovi, mišljenja, zaključci, prognoze i projekcije izneseni u ovoj publikaciji podložni su promjenama podataka kako ih objavljuju korišteni izvori. PBZ dozvoljava daljnje korištenje podataka iz ove publikacije, uz obavezno navođenje ove publikacije kao izvora. Svaka imovina koja se spominje u ovoj publikaciji i čije se kretanje komentira može, s vremena na vrijeme, biti predmet trgovanja, odnosno zauzimanja pozicije od strane PBZ-a.