

Dnevni izvještaj financijskih tržišta

11.ožujak 2016.

- tečaj EURHRK jučer dotaknuo niskih 7,55
- jutro počelo mirno s kotacijom iznad razine 7,56
- očekivani današnji raspon trgovanja EURHRK 7,54-7,59
- ECB spustio kamatu na EUR i povećao obujam QE programa
- g. Draghi napravio preokret izjavom da daljnjeg smanjenja kamate na EUR-o neće biti
- EURUSD pao do 1,083 pa se vinuo do 1,1217
- EURUSD trenutno na razini 1,113
- Europski indeksi završili u crvenom nakon zasjedanja ECB-a

Pregled deviznog tržišta

	Spot rates	
	BID	ASK
EURUSD	1,1128	1,1130
EURCHF	1,0974	1,0979
EURGBP	0,7801	0,7806
EURJPY	126,68	126,71
GBPUSD	1,4261	1,4265
USDJPY	113,8	113,85
GOLD	1271,16	1271,93
BRENT	38,57	38,59

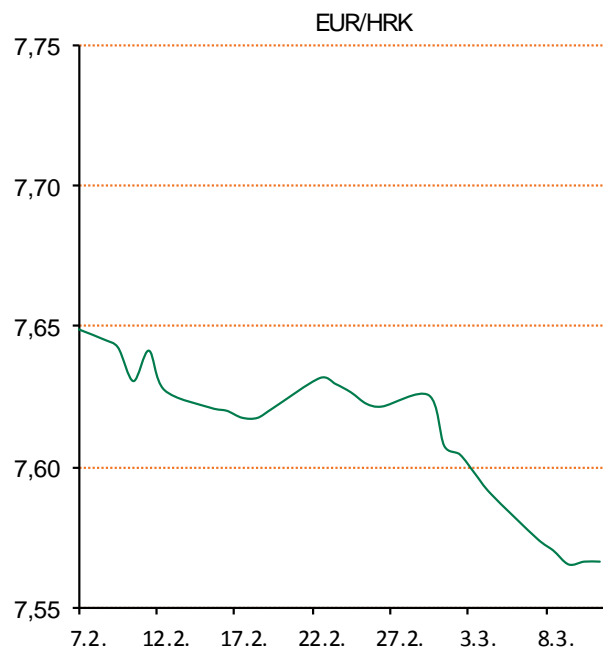
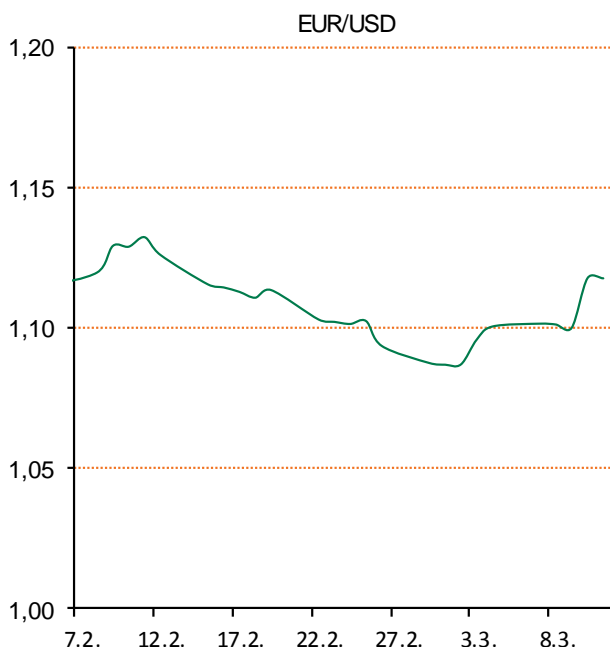
	Forward points EUR/HRK	
	BID	ASK
O/N	0	3,5
T/N	0	1,2
1W	0	8
2W	0	16
1M	0	36
3M	0	144
6M	19	329
12M	267	880

	Interest rate swap EUR	
	BID	ASK
1Y	-0,1645	-0,1145
2Y	-0,132	-0,122
3Y	-0,107	-0,067
4Y	-0,02	0
5Y	0,07	0,1
7Y	0,298	0,31
9Y	0,5252	0,5452
10Y	0,6293	0,6493

	Cross-rates PBZ	
	BID	ASK
EURHRK	7,5400	7,5900
USDHRK	6,7745	6,8206
CHFHRK	6,8677	6,9163
GBPHRK	9,6592	9,7295
JPYHRK	5,9506	5,9915
AUDHRK	5,0727	5,1132
CADHRK	5,1022	5,1378
NOKHRK	0,7963	0,8021
DKKHRK	1,0106	1,0174
SEKHRK	0,8097	0,8153
HUFHRK	2,4270	2,4471
PLNHRK	1,7424	1,7554
CZKHRK	0,2786	0,2808

Dobro jutro! Tečaj EURHRK tijekom jučerašnjeg dana dotaknuo je najnižu ovogodišnju razinu od 7,55 na međubankarskom tržištu. Dok smo jutro otvorili na 7,562-7,567 uslijed pojačane ponude deviza od strane domaćih banaka došlo je do pada tečaja do najnižih 7,55 gdje se onda pojavila potražnja većinom iz korporativnog sektora koja je vratila tečaj na 7,564-7,569 gdje smo i zatvorili jučerašnji dan. Za danas očekujemo trgovanje u rasponu 7,54-7,59. Za idući utorak najavljena je redovita aukcija trezorskih zapisa Ministarstva financija u okvirnom iznosu od 300 mio HRK.

Na inozemnom su tržištu sjednica ECB-a i izjave njenog člника g. Draghi-ja izazvale su pomutnju i kaos. Prvobitno je od strane ECB-a objavljeno dodatno monetarno otpuštanje u obliku smanjenja kamate na EUR – na depozite na -0,40% (s -0,3%), a kta za refinanciranje smanjena je na 0,00% (s 0,05%). Veliko iznenađenje predstavilo je povećanje QE programa kroz kupnju obveznica s ciljanom sumom od 80 mlrd EUR mjesečno što je povećanje za 20 mlrd. EURUSD stropoštao se i dotaknuo 1,083 da bi ga izjava g. Draghi-ja vratila u potpuno suprotnom smjeru jer je izjavio kako ne vidi potrebu za daljnjim smanjenjem kamata te da će se kamate na EUR-o dugi period držati na niskim razinama. Tečaj EURUSD podigao se do maksimalne od 1,1217, a trenutno se kotira na razini 1,113.



Recept – Kolač od mrkve i jabuke – Sastojci: 4 jaja, 2 šalice šećera, 2 šalice glatkog brašna, 1 šalica ulja, 1 prašak za pecivo, 1 vrećica vanilin šećera, 1 mala žlica cimeta, 1/2 kg ribane mrkve, 1/2 kg ribane jabuke. Postupak: Mikserom umutite jaja i postepeno dodajte šećer i ulje. Kad dobijete glatku smjesu, dodajte vanilin šećer i cimet. Polako dodajte brašno i prašak za pecivo i miješajte kuhačom. Na kraju dodajte ribanu mrkvu i jabuke. Pecite u četvrtastom plehu u ugrijanoj pećnici na 180 stepeni oko 45 minuta. Doobar tek!

Pregled novčanog tržišta

Opis	Referentne kamatne stope na dan			10.03.2016	
	Libor USD	Libor CHF	Euribor	Zibor	
O/N	0,372	-0,774	-	0,42	
1W	0,39485	-0,815	-0,292	0,49	
2W			-0,295	0,53	
1M	0,438	-0,823	-0,295	0,66	
3M	0,6346	-0,784	-0,229	0,83	
6M	0,8984	-0,730	-0,141	1,06	
1Y	1,209	-0,636	-0,025	1,43	

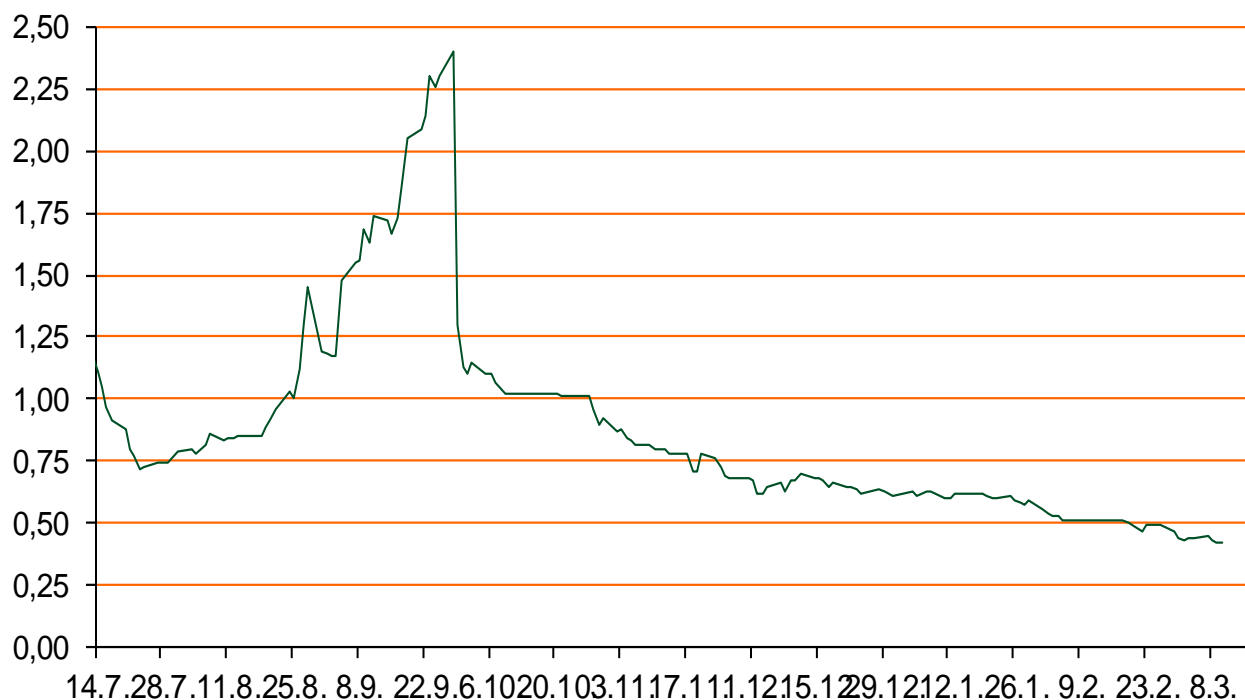
Vrijednost udjela fondova	09.03.2016
Fond	
PBZ Novčani fond	143,1699 HRK
PBZ Euro novčani	139,1759 EUR
PBZ Dollar	131,4160 USD
PBZ Short term bond	101,0430 HRK
PBZ Bond	125,2375 EUR
PBZ Conservative 10	106,0090 EUR
PBZ Flexibile 30	98,4276 EUR
PBZ Global	14,0184 EUR
PBZ Equity	9,9174 EUR

Trezorski zapisi (Rezultati posljednje aukcije Min. Financija RH)					
Ročnost	Valuta	Prinos	Izdano (Mio)	Dat. Izdanja	Dat. Dospijeća
91	HRK	0,40	5	03.03.2016	02.06.2016
182	HRK	0,45	1	10.03.2016	08.09.2016
364	HRK	0,99	778	10.03.2016	09.03.2017
546	EUR	1,95	1225	12.02.2015	11.08.2016
91	EUR/VK	0,20	11,00	25.02.2016	26.05.2016
364	EUR/VK	0,30	3,00	25.02.2016	23.02.2017

Kamatni sw apovi			
	EUR BID	USD BID	CHF BID
1 Y	-0,1538	-	-
2 Y	-0,1328	0,9830	-0,7590
3 Y	-0,0910	1,1270	-0,7250
4 Y	-0,0150	1,2520	-0,6440
5 Y	0,0810	1,3600	-0,5710
6 Y	0,1807	1,4630	-0,4380
7 Y	0,2980	1,5560	-0,3270
8 Y	0,4102	1,6380	-0,2350
9 Y	0,5245	1,7100	-0,1550
10 Y	0,6287	1,7730	-0,0760

PBZ Referente kamate na HRK					
	O/N	1W	2W	1M	3M
Bid	0,0000	0,0000	0,0000	0,1000	0,3000
Ask	0,5000	0,5000	0,5000	0,6000	0,8000

Zibor na O/N



Pregled tržišta obveznica

Obveznice Rep. Hrvatske

Naziv	Kupon	Dospijeće	Cijena		Prinos	
			Bid	Ask	Bid	Ask
<i>Euro - Val. klauzula</i>						
RHMF-O-19BA	5,375%	29.11.2019	110,60	111,60	2,37	2,10
RHMF-O-203E	6,500%	05.03.2020	115,60	116,30	2,36	2,19
RHMF-O-227E	6,500%	22.07.2022	117,60	118,30	3,40	3,28
RHMF-O-247E	5,750%	10.07.2024	114,35	115,05	3,73	3,64
<i>HRK - Kunske</i>						
RHMF-O-167A	5,750%	22.07.2016	101,75	102,25	0,75	-0,63
RHMF-O-172A	4,750%	08.02.2017	103,00	103,50	1,38	0,83
RHMF-O-17BA	6,250%	25.11.2017	107,50	108,00	1,73	1,45
RHMF-O-187A	5,250%	10.07.2018	107,40	108,40	1,97	1,55
RHMF-O-203A	6,750%	05.03.2020	116,50	117,50	2,37	2,11
RHMF-O-257A	4,500%	09.07.2025	105,50	106,50	3,79	3,66
RHMF-O-26CA	4,250%	14.12.2026	102,45	103,45	3,97	3,85

Kotacije europskih državnih obveznica dospjeća 10 godina

Izdavatelj	Cijena	Prinos
Njemačka	102,16	0,28
Francuska	104,11	0,56
Austrija	106,42	0,51
Italija	105,69	1,38
Španjolska	105,57	1,52
Portugal	99,20	2,97
Češka	106,30	0,37
Grčka	65,84	9,32
Slovenija	133,53	1,50

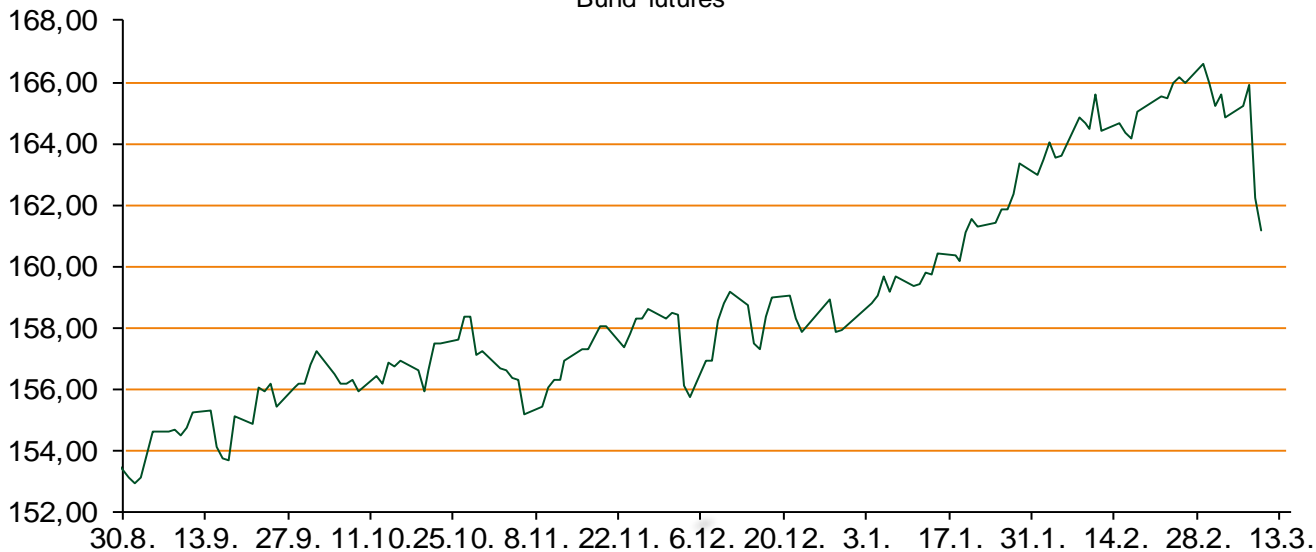
Eurobonds Rep. Hrvatske i hrvatskih kompanija

Naziv	Kupon	Dospijeće	Cijena		Prinos	
			Bid	Ask	Bid	Ask
<i>Republika Hrvatska</i>						
CROATIA USD 2017	6,250%	27.04.2017	103,90	104,40	2,67	2,23
CROATIA EUR 2018	5,875%	09.07.2018	109,50	110,00	1,65	1,45
CROATIA USD 2019	6,750%	05.11.2019	108,75	109,25	4,13	3,99
CROATIA USD 2020	6,625%	14.07.2020	108,65	109,65	4,41	4,16
CROATIA USD 2021	6,375%	24.03.2021	108,00	109,00	4,57	4,36
CROATIA EUR 2022	3,875%	30.05.2022	101,90	102,90	3,53	3,35
CROATIA USD 2023	5,5%	04.04.2023.	104,00	105,00	4,82	4,66
CROATIA USD 2024	6,000%	26.01.2024	107,40	108,40	4,86	4,71
CROATIA EUR 2025	3,000%	09.03.2025	93,50	93,60	3,87	3,86
<i>Hrvatske kompanije</i>						
AGROKOR 2020	9,125%	10.10.2020	105,70	106,70	7,40	7,11
AGROKOR 2019	9,875%	01.05.2019	105,50	106,50	7,85	7,50
ZG. HOLDING 2017	5,500%	10.07.2017	95,50	96,50	9,24	8,38
HEP USD	6,000%	09.11.2017	105,20	106,20	2,75	2,15
HEP USD	5,875%	23.10.2022	102,00	103,00	5,51	5,33

CDS Pregled

Izdavatelj	1 god	3 god	5 god
Hrvatska	129	219	277
Italija	43	91	124
Spain	39	72	94

Bund futures



Pregled dioničkog tržišta

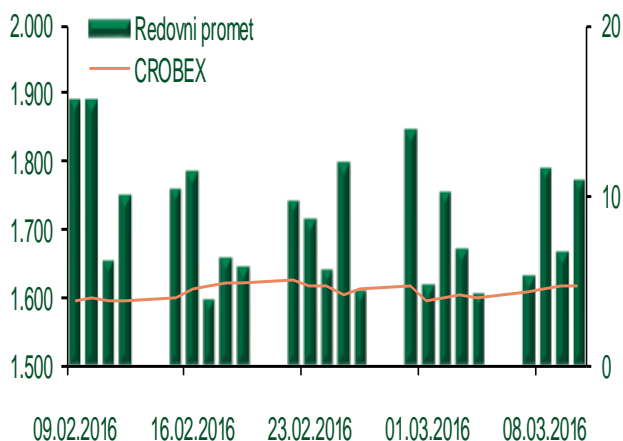
Dnevni pregled trgovanja na ZSE

Podaci za 10.03.2016.

Ukupni promet ('000 HRK)	10.854,97
Redovni promet ('000 HRK)	10.854,97
Prijavljeni promet ('000 HRK)	0,00
OTC promet ('000 HRK)	29.159,31
Vrijednost CROBEX indeksa	1.616,27
Dnevna promjena CROBEX indeksa	0,06%
Promjena CROBEX indeksa u 2016.	-4,34%
Vrijednost CROBEX10 indeksa	945,35
Dnevna promjena CROBEX10 indeksa	0,34%
Promjena CROBEX10 indeksa u 2016.	-4,44%

Izvor: Zagrebačka burza

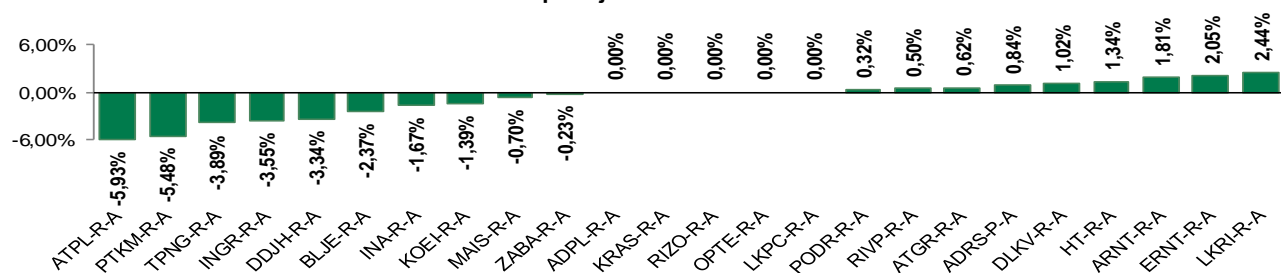
Kretanje vrijednosti CROBEX-a i redovnog prometa



Top 5 najlikvidnijih dionica na Zagrebačkoj burzi

Oznaka	Naziv društva	Zadnja cijena (HRK) na 10.03.2016.	Promjena cijene	Promjena u tekućoj godini	Promet ('000 HRK)	Tržišna kapitalizacija (mil. HRK)
HT-R-A	Hrvatski Telekom d.d.	144,00	1,34%	-0,28%	1.000,37	11.791,95
ADRS-P-A	Adris Grupa d.d.	359,00	0,84%	-1,64%	563,69	2.435,49
LKPC-R-A	Luka Ploče d.d.	600,00	0,00%	-14,29%	504,00	133,57
RVP-R-A	VALAMAR RIVIERA dioničko društvo za tu	24,00	0,50%	-0,29%	421,35	3.024,66
ATPL-R-A	Atlantska plovidba d.d.	117,54	-5,93%	-19,49%	365,08	160,12

Dnevna promjena sastavnica CROBEX-a



Pregled stanja na burzama u regiji

Indeks	Vrijednost indeksa na 10.03.2016.	Dnevna promjena indeksa	Promjena indeksa u tekućoj godini
BELEX15	595,80	0,40%	-7,50%
BELEXline	1.296,36	0,32%	-6,09%
SBI TOP	700,73	0,01%	0,67%
SASX-10	682,41	-0,19%	-2,38%
BIRS	618,14	-0,22%	-6,20%
MONEX 20	11.605,61	-0,10%	-4,31%
MBI-10	1.804,11	0,30%	-1,59%

Izvor: službene stranice burzi regije

Pregled stanja na burzama u svijetu

Indeks	Vrijednost indeksa na 10.03.2016.	Dnevna promjena indeksa	Promjena indeksa u tekućoj godini
FTSE 100	6036,7	-1,78%	-3,29%
DAX 30	9498,15	-2,31%	-11,59%
CAC 40	4350,35	-1,70%	-6,18%
DJIA	16995,13	-0,03%	-2,47%
NASDAQ	4662,16	-0,26%	-6,89%
S&P 500	1989,57	+0,02%	-2,66%
NIKKEI 225	16938,87	+0,51%	-11,01%

Izvor: Bloomberg

Kontakti

Riznica i upravljanje aktivom i pasivom
treasury@pbz.hr

-Izvršenje naloga klijenata	01 4891 301
-Likvidnost	01 4891 303
-Trgovanje devizama	01 4891 302
-Trgovanje vrijednosnim papirima	01 4891 304
-Trgovanje efektivom	01 4891 305

Sektor investicijskog bankarstva

brokeri@pbz.hr

Direkcija brokerskih poslova

01 4891 331

Pravne napomene:

Ovu publikaciju izdaje PRIVREDNA BANKA ZAGREB-DIONIČKO DRUŠTVO, Zagreb, Radnička cesta 50 (dalje:PBZ) i namijenjena je klijentima Grupe PBZ. Ova publikacija je načinjena samo sa svrhom informiranja i ne može se niti na koji način smatrati ponudom ili pozivom na kupnju imovine ili prava koje se u njoj spominju. Informativni karakter ove publikacije znači da ona ne može služiti kao zamjena za vlastitu prosudbu i procjenu bilo kojeg čitatelja ili primatelja ove publikacije. Informacije, mišljenja, zaključci, prognoze i projekcije koje se ovdje iznose zasnivaju se na javno dostupnim podacima u čiju se točnost PBZ pouzdaje, ali istu ne može jamčiti. U skladu s navedenim, svi stavovi, mišljenja, zaključci, prognoze i projekcije izneseni u ovoj publikaciji podložni su promjenama podataka kako ih objavljuju korišteni izvori. PBZ dozvoljava daljnje korištenje podataka iz ove publikacije, uz obavezno navođenje ove publikacije kao izvora. Svaka imovina koja se spominje u ovoj publikaciji i čije se kretanje komentira može, s vremena na vrijeme, biti predmet trgovanja, odnosno zauzimanja pozicije od strane PBZ-a.