

# Dnevni izvještaj financijskih tržišta

## 11.siječanj 2016.

- protekli tjedan uslijed nešto blaže potražnje na domaćem terenu tečaj se popeo do najviših u danu 7.642
- prema kraju dana domaći valutni par se stabilizirao na konačnih u danu 7.64
- interval trgovanja EURHRK u tekućem danu vidimo unutar razina 7.61 – 7.66
- uslijed oštrog pada cijena dionica na inozemnim burzama \$ izgubio na svojoj vrijednosti
- JPY se pokazao kao utočišna valuta
- i funta oslabila za 1,6% nakon lošijih podataka o proizvodnji i rastu usluga
- prvi tjedan trgovanja u 2016. godini zabilježio oštar pad svjetskih burzovnih indeksa

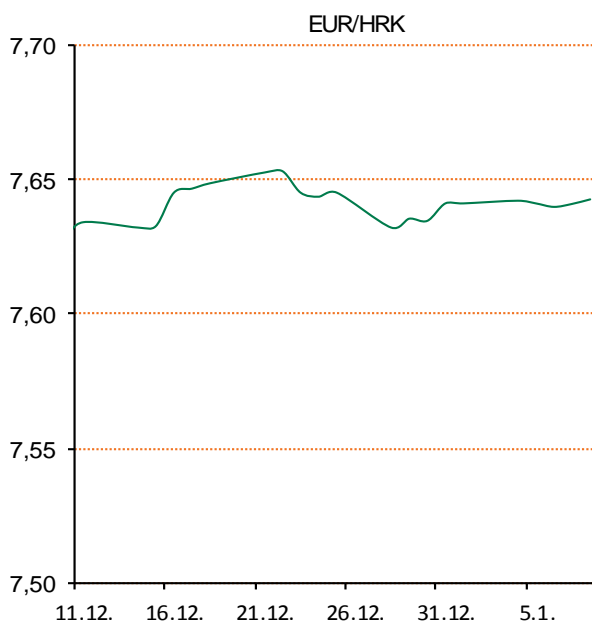
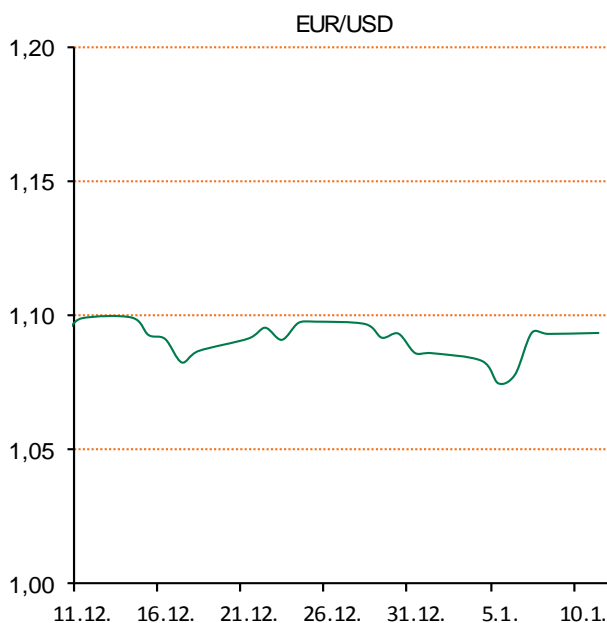
# Pregled deviznog tržišta

Spot rates			Forward points EUR/HRK			Interest rate swap EUR		
	BID	ASK		BID	ASK		BID	ASK
EURUSD	1,0885	1,0889	O/N	1,3	2,8	1Y	-0,0896	-0,0754
EURCHF	1,0852	1,0855	T/N	1,3	2,8	2Y	-0,081	-0,071
EURGBP	0,7486	0,7488	1W	9	19	3Y	-0,0197	0,0203
EURJPY	127,95	127,98	2W	21	42	4Y	0,1077	0,1277
GBPUSD	1,4538	1,4541	1M	43	99	5Y	0,248	0,258
USDJPY	117,57	117,6	3M	126	319	7Y	0,517	0,537
GOLD	1104,66	1105,43	6M	156	859	9Y	0,77	0,8
BRENT	31,76	31,78	12M	464	1855	10Y	0,8684	0,9184

Cross-rates PBZ		
	BID	ASK
EURHRK	7,6100	7,6600
USDHRK	6,9887	7,0372
CHFHRK	7,0106	7,0586
GBPHRK	10,1629	10,2324
JPYHRK	5,9462	5,9867
AUDHRK	4,8788	4,9156
CADHRK	4,9361	4,9721
NOKHRK	0,7866	0,7920
DKKHRK	1,0201	1,0268
SEKHRK	0,8210	0,8267
HUFHRK	2,4052	2,4250
PLNHRK	1,7490	1,7617
CZKHRK	0,2813	0,2835

Krajem proteklog tjedna se na domaćem deviznom tržištu tečaj pomaknuo za 20-tak pipseva prema gore uslijed nešto naglašenije potražnje za devizama s akcentom na međubankarsko trgovanje. Dan smo otvorili sa razinom 7.64, a nakon što je dosegnuo najviših u danu 7.642, isti se opet vratio krajem dana na zaključnih 7.64. Interval trgovanja u tekućem danu za EURHRK vidimo u okviru 7.61 - 7.66.

Na inozemnom valutnom tržištu američka valuta je u prethodnom tjednu izgubila na svojoj vrijednosti, dok je s druge strane japanski jen snažno porastao, uslijed oštrog pada cijena dionica na svjetskim burzama ulagači su posegnuli za sigurnijim utočištem za svoj kapital. Jedinstvena europska valuta osnažila je kontra američkog dolara prošlog tjedna za 0,6% na 1.0925. "Zelena" valuta oslabila je i naspram JPY za 2,5%, a spomenuti valutni par skliznuo je na 117.30 - na njegov "low" u 4 i pol mjeseca. Lošiji početak godine na Wall Streetu i ostalim najvećim svjetskim burzama posljedica je previranja na kineskim tržištima, poslije niza podataka, koji indiciraju daljnje usporavanje rasta drugog po veličini svjetskog gospodarstva. I funta je izgubila 1,6% svoje vrijednosti u tjedan dana u odnosu na \$, te se kretala oko 1.4516. Britanska valuta je prošli tjedan oštećena i nakon lošijih podataka o proizvodnji i rastu usluga, a ministar financija G. Osborne upozorio je na "opasni koktel" globalnih prijetnji s kojima se suočava gospodarstvo V. Britanije.



Noviteti u svijetu tehnologije: SanDisk je ovogodišnji CES donio nasljednika njihovog prijenosnog Extreme 500 SSD-a. Očekivano nasljednik Extreme 510 Portable SSD je ponešto bolji od svog prethodnika. Novi 510 model može se nabaviti samo u 480-gigabajtnom izdanju, dok se model 500 može nabaviti još i u kapacitetima od 120 i 240 GB. Novi Extreme 510 model uz podrazumijevanu zaštitu podataka uslijed pada s visine do 1,8 metara, vaše podatke sada štiti i od vode. Certifikat IP55 vam jamči kako će snimljeni podaci ostati sačuvani u slučaju povećane koncentracije prašine, nenadane kiše i nehotičnog proljevanja vode po SSD-u. Za operativne sustave od Windowsa 7 i Mac OS X-a 10.7 i novije nisu potrebni driveri za korištenje diska. SanDisk Extreme 510 Portable SSD je pokriven dvogodišnjom garancijom i dostupan je za kupnju po cijeni od \$250.

# Pregled novčanog tržišta

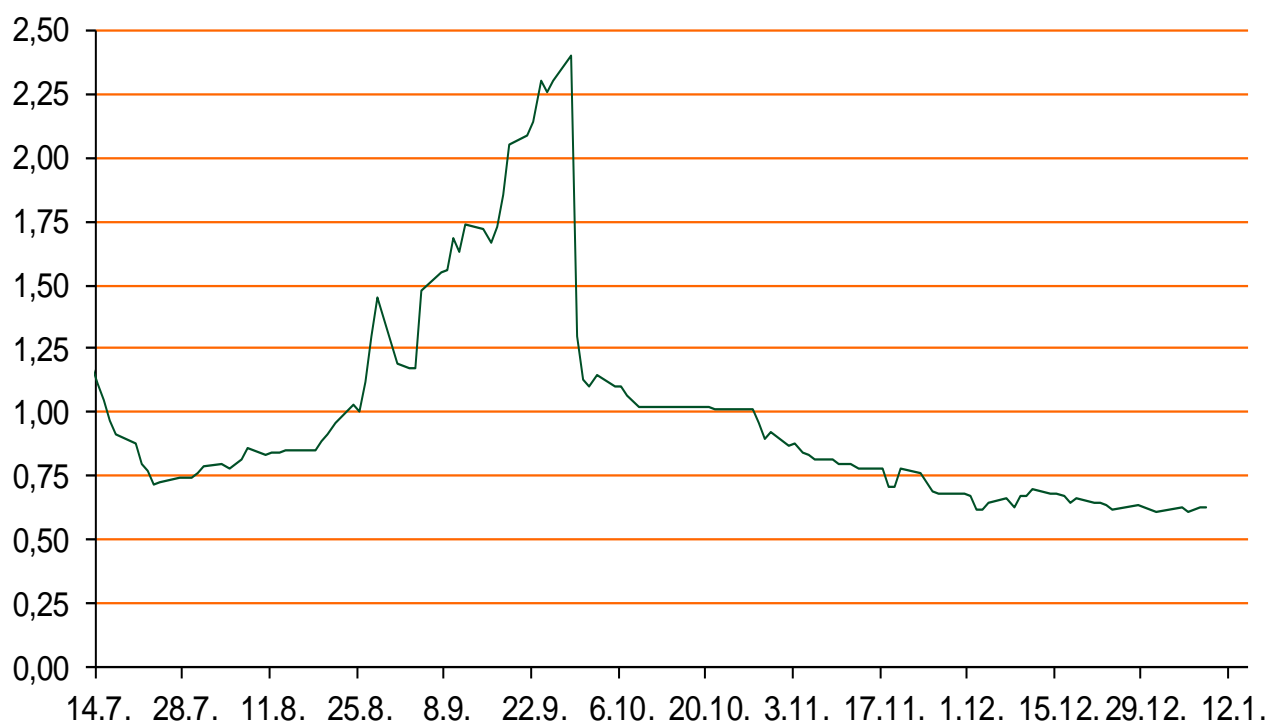
Opis	Referentne kamatne stope na dan				Vrijednost udjela fondova	
	Libor USD	Libor CHF	Euribor	Zibor	Fond	
O/N	0,3662	-0,771	-	0,63	PBZ Novčani fond	143,0725 HRK
1W	0,38485	-0,821	-0,259	0,69	PBZ Euro novčani	139,1125 EUR
2W			-0,251	0,75	PBZ Dollar	131,1656 USD
1M	0,4238	-0,790	-0,218	0,98	PBZ Short term bond	100,1386 HRK
3M	0,6211	-0,751	-0,143	1,13	PBZ Bond	123,8051 EUR
6M	0,8508	-0,683	-0,051	1,41	PBZ Conservative 10	104,6926 EUR
1Y	1,1551	-0,604	0,051	1,81	PBZ Flexibile 30	98,8290 EUR
					PBZ Global	13,9923 EUR
					PBZ Equity	10,0955 EUR

Trezorski zapisi (Rezultati posljednje aukcije Min. Financija RH)					
Ročnost	Valuta	Prinos	Izdano (Mio)	Dat. Izdanja	Dat. Dospjeća
91	HRK	0,43	100	10.12.2015	10.03.2016
182	HRK	0,55	100	10.12.2015	08.12.2016
364	HRK	1,47	1266	10.12.2015	08.12.2016
546	EUR	1,95	1225	12.02.2015	11.08.2016
91	EUR/VK	0,20	11,00	26.11.2015	25.02.2015
364	EUR/VK	0,40	2,60	10.12.2015	08.12.2016

	Kamatni sw apovi		
	EUR BID	USD BID	CHF BID
1 Y	-0,1089	-	-
2 Y	-0,0900	1,0280	-0,7070
3 Y	-0,0270	1,2190	-0,6460
4 Y	0,1000	1,3770	-0,5380
5 Y	0,2450	1,5130	-0,4160
6 Y	0,3780	1,6400	-0,2770
7 Y	0,5110	1,7510	-0,1570
8 Y	0,6340	1,8460	-0,0490
9 Y	0,7570	1,9290	0,0470
10 Y	0,8627	2,0020	0,1340

	PBZ Referente kamate na HRK				
	O/N	1W	2W	1M	3M
Bid	0,0000	0,1000	0,2000	0,5000	0,7000
Ask	0,5000	0,6000	0,7000	1,0000	1,2000

Zibor na O/N



# Pregled tržišta obveznica

## Obveznice Rep. Hrvatske

Naziv	Kupon	Dospijeće	Cijena		Prinos	
			Bid	Ask	Bid	Ask
<i>Euro - Val. klauzula</i>						
RHMF-O-19BA	5,375%	29.11.2019	110,00	110,50	2,64	2,51
RHMF-O-203E	6,500%	05.03.2020	114,90	115,60	2,67	2,51
RHMF-O-227E	6,500%	22.07.2022	116,90	117,60	3,57	3,46
RHMF-O-247E	5,750%	10.07.2024	113,30	114,00	3,89	3,80
<i>HRK - Kunske</i>						
RHMF-O-167A	5,750%	22.07.2016	102,15	102,65	1,59	0,65
RHMF-O-172A	4,750%	08.02.2017	102,90	103,40	1,99	1,53
RHMF-O-17BA	6,250%	25.11.2017	107,00	107,50	2,38	2,12
RHMF-O-187A	5,250%	10.07.2018	106,00	107,00	2,74	2,34
RHMF-O-203A	6,750%	05.03.2020	113,65	114,65	3,20	2,94
RHMF-O-257A	4,500%	09.07.2025	103,75	104,75	4,02	3,89
RHMF-O-26CA	4,250%	14.12.2026	101,10	102,10	4,12	4,01

## Kotacije europskih državnih obveznica dospjeća 10 godina

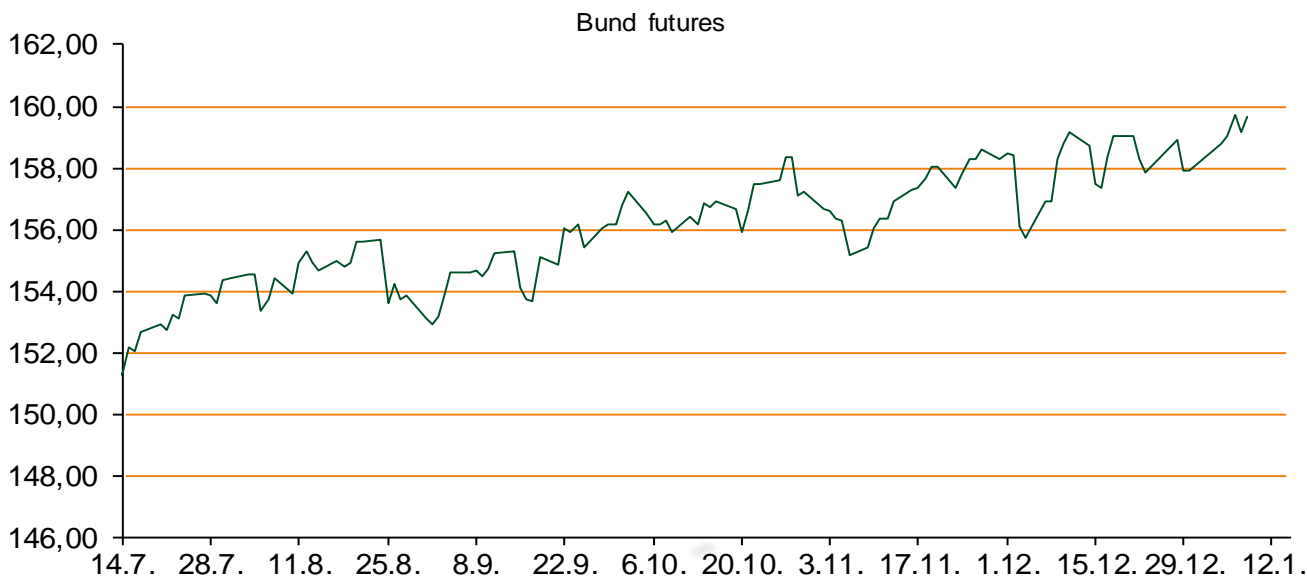
Izdavatelj	Cijena	Prinos
Njemačka	104,46	0,52
Francuska	100,95	0,90
Austrija	103,33	0,84
Italija	104,13	1,55
Španjolska	103,71	1,74
Portugal	102,12	2,63
Češka	103,32	0,67
Grčka	68,26	8,71
Slovenija	133,16	1,58

## Eurobonds Rep. Hrvatske i hrvatskih kompanija

Naziv	Kupon	Dospijeće	Cijena		Prinos	
			Bid	Ask	Bid	Ask
<i>Republika Hrvatska</i>						
CROATIA USD 2017	6,250%	27.04.2017	103,65	104,15	3,32	2,93
CROATIA EUR 2018	5,875%	09.07.2018	108,95	109,45	2,13	1,94
CROATIA USD 2019	6,750%	05.11.2019	107,35	107,85	4,62	4,48
CROATIA USD 2020	6,625%	14.07.2020	107,40	108,40	4,78	4,54
CROATIA USD 2021	6,375%	24.03.2021	106,80	107,80	4,87	4,66
CROATIA EUR 2022	3,875%	30.05.2022	100,75	101,75	3,74	3,56
CROATIA USD 2023	5,5%	04.04.2023	102,10	103,10	5,15	4,98
CROATIA USD 2024	6,000%	26.01.2024	105,00	106,00	5,23	5,08
CROATIA EUR 2025	3,000%	09.03.2025	91,80	92,30	4,09	4,02
<i>Hrvatske kompanije</i>						
AGROKOR 2020	9,125%	10.10.2020	106,50	107,50	7,24	6,97
AGROKOR 2019	9,875%	01.05.2019	106,90	107,90	7,47	7,14
ZG. HOLDING 2017	5,500%	10.07.2017	94,00	95,00	9,99	9,21
HEP USD	6,000%	09.11.2017	105,60	106,60	2,82	2,27
HEP USD	5,875%	23.10.2022	101,20	102,20	5,66	5,48

## CDS Pregled

Izdavatelj	1 god	3 god	5 god
Hrvatska	140	242	308
Italija	30	69	101
Spain	30	69	95



# Pregled dioničkog tržišta

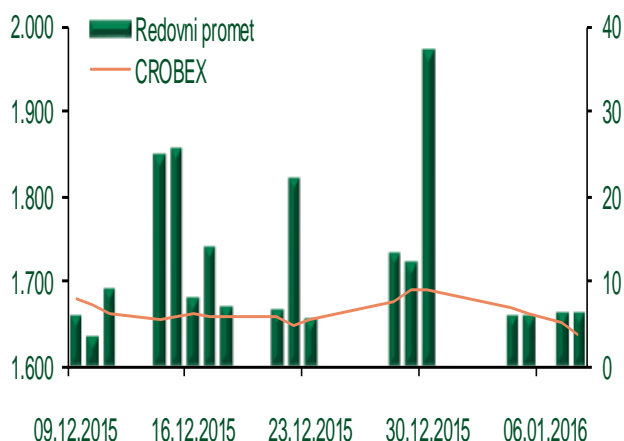
## Dnevni pregled trgovanja na ZSE

Podaci za 08.01.2016.

Ukupni promet ('000 HRK)	6.194,95
Redovni promet ('000 HRK)	6.194,95
Prijavljeni promet ('000 HRK)	0,00
OTC promet ('000 HRK)	36.652,69
<b>Vrijednost CROBEX indeksa</b>	<b>1.635,94</b>
Dnevna promjena CROBEX indeksa	-0,85%
Promjena CROBEX indeksa u 2015.	-3,18%
<b>Vrijednost CROBEX10 indeksa</b>	<b>955,04</b>
Dnevna promjena CROBEX10 indeksa	-1,18%
Promjena CROBEX10 indeksa u 2015.	-3,46%

Izvor: Zagrebačka burza


## Kretanje vrijednosti CROBEX-a i redovnog prometa



## Top 5 najlikvidnijih dionica na Zagrebačkoj burzi

Oznaka	Naziv društva	Zadnja cijena (HRK) na 08.01.2016.	Promjena cijene	Promjena u tekućoj godini	Promet ('000 HRK)	Tržišna kapitalizacija (mil. HRK)
PODR-R-A	Podravka d.d.	327,10	-2,06%	-2,07%	1.816,12	1.772,88
HT-R-A	Hrvatski Telekom d.d.	140,60	-0,29%	-2,63%	977,85	11.513,53
LEDO-R-A	Ledo d.d.	9.000,00	0,00%	-0,38%	810,00	1.981,53
ADRS-P-A	Adris Grupa d.d.	361,02	0,28%	-1,09%	416,08	2.449,20
ERNT-R-A	Ericsson Nikola Tesla d.d.	1.014,00	1,30%	-2,97%	354,07	1.350,29

## Dnevna promjena sastavnica CROBEX-a



## Pregled stanja na burzama u regiji

Indeks	Vrijednost indeksa na 08.01.2016.	Dnevna promjena indeksa	Promjena indeksa u tekućoj godini
BELEX15	633,12	-0,28%	-1,70%
BELEXline	1.358,72	-0,42%	-1,57%
SBI TOP	681,03	-0,57%	-2,16%
SASX-10	695,53	-0,25%	-0,50%
BIRS	658,66	-0,04%	-0,05%
MONEX 20	12.128,07	1,00%	0,00%
MBI-10	1.823,42	-0,21%	-0,54%

Izvor: službene stranice burzi regije

## Pregled stanja na burzama u svijetu

Indeks	Vrijednost indeksa na 08.01.2016.	Dnevna promjena indeksa	Promjena indeksa u tekućoj godini
FTSE 100	5.912,44	-0,70%	-5,27%
DAX 30	9.849,34	-1,31%	-8,32%
CAC 40	4.333,76	-1,59%	-6,54%
DJIA	16346,45	-1,02%	-6,19%
NASDAQ	4643,63	-0,98%	-7,26%
S&P 500	1922,03	-1,08%	-5,96%
NIKKEI 225	17697,96	-0,39%	-3,47%

Izvor: Bloomberg

# Kontakti

Riznica i upravljanje aktivom i pasivom  
[treasury@pbz.hr](mailto:treasury@pbz.hr)

-Izvršenje naloga klijenata	01 4891 301
-Likvidnost	01 4891 303
-Trgovanje devizama	01 4891 302
-Trgovanje vrijednosnim papirima	01 4891 304
-Trgovanje efektivom	01 4891 305

Sektor investicijskog bankarstva

[brokeri@pbz.hr](mailto:brokeri@pbz.hr)

Direkcija brokerskih poslova

01 4891 331

## Pravne napomene:

Ovu publikaciju izdaje PRIVREDNA BANKA ZAGREB-DIONIČKO DRUŠTVO, Zagreb, Radnička cesta 50 (dalje:PBZ) i namijenjena je klijentima Grupe PBZ. Ova publikacija je načinjena samo sa svrhom informiranja i ne može se niti na koji način smatrati ponudom ili pozivom na kupnju imovine ili prava koje se u njoj spominju. Informativni karakter ove publikacije znači da ona ne može služiti kao zamjena za vlastitu prosudbu i procjenu bilo kojeg čitatelja ili primatelja ove publikacije. Informacije, mišljenja, zaključci, prognoze i projekcije koje se ovdje iznose zasnivaju se na javno dostupnim podacima u čiju se točnost PBZ pouzda, ali istu ne može jamčiti. U skladu s navedenim, svi stavovi, mišljenja, zaključci, prognoze i projekcije izneseni u ovoj publikaciji podložni su promjenama podataka kako ih objavljuju korišteni izvori. PBZ dozvoljava daljnje korištenje podataka iz ove publikacije, uz obavezno navođenje ove publikacije kao izvora. Svaka imovina koja se spominje u ovoj publikaciji i čije se kretanje komentira može, s vremena na vrijeme, biti predmet trgovanja, odnosno zauzimanja pozicije od strane PBZ-a.