

Dnevni izvještaj financijskih tržišta

10.svibanj 2016.

- Tečaj EURHRK jučer značajno pao, jutros se blago oporavio i trenutno kotira oko razine 7,48
- Danas očekujemo kretanje u rasponu 7,46-7,51
- Tečaj EURUSD blago pao do razine 1,138
- U Njemačkoj izašle ekonomske vijesti dok je u Americi praćen govor g. Kashkari-ja, jednog od čelnika FED-a
- U Švicarskoj objavljeni dobri podaci o zaposlenosti i CPI pa je vrijednost CHF-a porasla
- Europski indeksi u porastu, SAD u laganom minusu

Pregled deviznog tržišta

	Spot rates	
	BID	ASK
EURUSD	1,1390	1,1392
EURCHF	1,1055	1,1060
EURGBP	0,7889	0,7894
EURJPY	123,89	123,92
GBPUSD	1,4433	1,4436
USDJPY	108,75	108,78
GOLD	1267,46	1268,23
BRENT	42,07	42,09

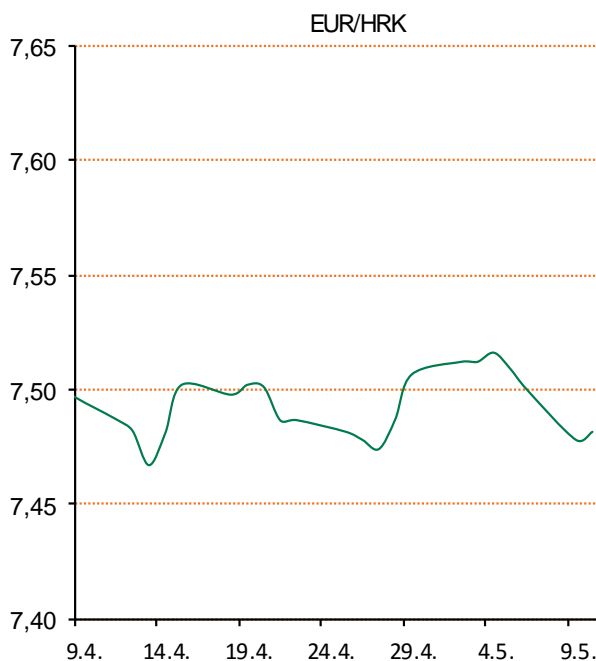
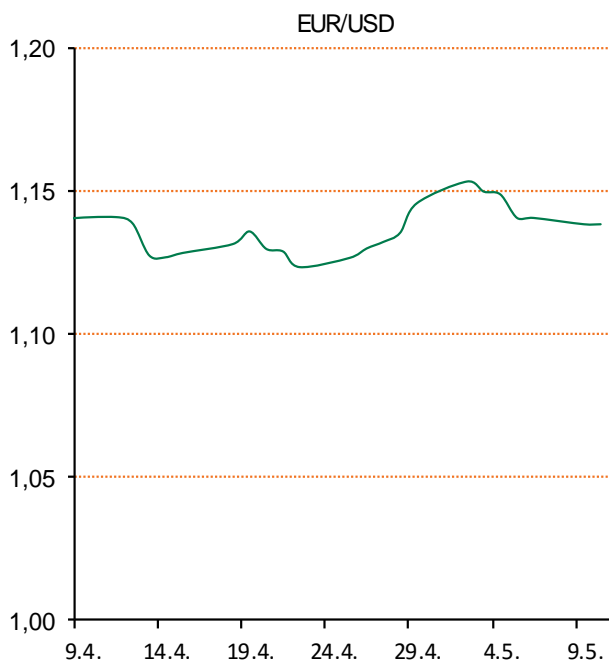
	Forward points EUR/HRK	
	BID	ASK
O/N	0	0,9
T/N	0	0,9
1W	0	7
2W	0	13
1M	0	35
3M	37	140
6M	95	359
12M	340	862

	Interest rate swap EUR	
	BID	ASK
1Y	-0,1595	-0,1448
2Y	-0,176	-0,146
3Y	-0,16	-0,11
4Y	-0,084	-0,075
5Y	-0,017	0,013
7Y	0,201	0,208
9Y	0,427	0,437
10Y	0,5118	0,5518

	Cross-rates PBZ	
	BID	ASK
EURHRK	7,4600	7,5100
USDHRK	6,5485	6,5935
CHFHRK	6,7450	6,7933
GBPHRK	9,4502	9,5196
JPYHRK	6,0200	6,0618
AUDHRK	4,8048	4,8417
CADHRK	5,0580	5,0953
NOKHRK	0,7984	0,8040
DKKHRK	1,0027	1,0095
SEKHRK	0,8038	0,8094
HUFHRK	2,3628	2,3801
PLNHRK	1,6860	1,6985
CZKHRK	0,2758	0,2780

Tečaj EURHRK kroz jučerašnji je dan nastavio silaznom putanjom te je bez puno zaustavljanja pao s početne kotacije na međubankarskom tržištu 7,495-7,500 na završnih 7,476-7,481. Ponudu deviza stvorile su banke dok blaga korporativna potražnja nije uspjela apsorbirati vřak EUR-a na tržiřtu. Jutros se tečaj malo oporavio i kotacija je trenutno iznad razine 7,48. Za danas oćekujemo trgovanje u rasponu 7,46-7,51.

Tečaj EURUSD blago je pao u posljednja 24 sata kada se s razine 1,142 spustio do 1,138. Od ekonomskih vijesti u Njemaćkoj pojaćane su tvornićke narudžbe za 1,9% u oćujku ove godine što je najveći rast u posljednjih devet mjeseci. Takoćer, rast je zabilježio i Sentix – indeks investicijskog povjerenja Euro-zone, na razinu od 6,2 što je najviřa razina u posljednja 4 mjeseca. S druge strane oceana, u nedostatku ekonomskih vijesti, budno se pratio govor predsjednika FED Minneapolis, g. Neel Kashkari-ja, koji je signalizirao da će dati podrřku opreznom i strpljivom podizanju kamatnih stopa na USD. Kashkari je dodao kao se tržiřta previře fokusiraju na daljnje odluke FED-a, a premalo na dugoroćne planove o poboljšanju ekonomije. U Švicarskoj su objavljeni pozitivni podaci, CPI (Consumer price index) porastao je za 0,3% u travnju, što je već treći porast zaredom, a stopa nezaposlenosti pala je s 3,6 na 3,5%. Tečaj EURCHF tijekom jućerašnjeg dana pao je s 1,109 na 1,103, a sada se stabilizirao na 1,105.



Kino - Majćin dan" je treća komedija iz serije filmova Valentine's Day i New Year's Eve, redatelja Garry Marshall koja vam donosi smijeh, suze i filmske mega zvijezde. Prića je to o tri majke koje proživljavaju različite situacije u danima prije Majćinog dana. Slatko, složeno, duhovito i dirljivo - bař kao i mame diljem svijeta. Filmu okuplja velike glumaćke zvijezde: Jennifer Aniston, Kate Hudson, Juliu Roberts te Jasona Sudeikisa.

Pregled novčanog tržišta

Opis	Referentne kamatne stope na dan			09.05.2016	
	Libor USD	Libor CHF	Euribor	Zibor	
O/N	0,385	-0,767	-	0,37	
1W	0,40505	-0,803	-0,362	0,45	
2W			-0,359	0,52	
1M	0,4379	-0,778	-0,349	0,60	
3M	0,6296	-0,733	-0,258	0,80	
6M	0,90715	-0,647	-0,143	0,98	
1Y	1,22415	-0,526	-0,014	1,32	

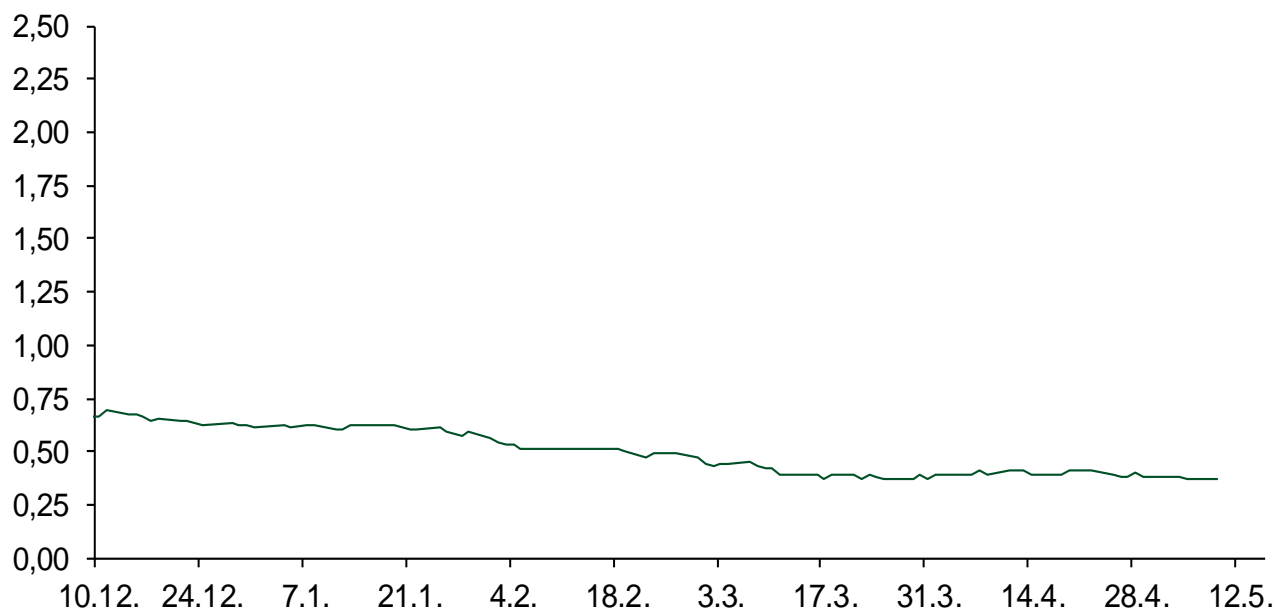
Vrijednost udjela fondova	06.05.2016
Fond	
PBZ Novčani fond	143,2651 HRK
PBZ Euro novčani	139,2320 EUR
PBZ Dollar	131,5933 USD
PBZ Short term bond	101,4353 HRK
PBZ Bond	127,1059 EUR
PBZ Conservative 10	107,6279 EUR
PBZ Flexibile 30	98,9179 EUR
PBZ Global	14,0661 EUR
PBZ Equity	10,2023 EUR

Trezorski zapisi (Rezultati posljednje aukcije Mn. Financija RH)					
Ročnost	Valuta	Prinos	Izdano (Mio)	Dat. Izdavanja	Dat. Dospijeaća
91	HRK	0,40	5	03.03.2016	02.06.2016
182	HRK	0,45	1	10.03.2016	08.09.2016
364	HRK	0,97	575	05.05.2016	04.05.2017
546	EUR	1,95	1225	12.02.2015	11.08.2016
91	EUR/VK	0,20	11,00	25.02.2016	26.05.2016
364	EUR/VK	0,30	3,00	25.02.2016	23.02.2017

Kamatni sw apovi			
	EUR BID	USD BID	CHF BID
1 Y	-0,1800	0,7450	-0,7100
2 Y	-0,1800	0,8580	-0,6960
3 Y	-0,1390	0,9600	-0,6870
4 Y	-0,0900	1,0630	-0,6410
5 Y	-0,0030	1,1650	-0,5867
6 Y	0,0850	1,2680	-0,4790
7 Y	0,2060	1,3670	-0,3870
8 Y	0,3100	1,4560	-0,2960
9 Y	0,4300	1,5370	-0,2140
10 Y	0,5310	1,6110	-0,1490

PBZ Referente kamate						
HRK	O/N	1W	1M	3M	6M	
Bid	0,00	0,00	0,10	0,30	0,50	
Ask	0,50	0,50	0,60	0,80	1,00	
EUR	O/N	1W	1M	3M	6M	
Bid	0,00	0,00	0,00	0,01	0,01	
Ask	0,20	0,20	0,30	0,41	0,51	
USD	O/N	1W	1M	3M	6M	
Bid	0,20	0,30	0,40	0,50	0,66	
Ask	0,70	0,80	0,90	1,00	1,10	

Zibor na O/N



Pregled tržišta obveznica

Obveznice Rep. Hrvatske

Naziv	Kupon	Dospijeće	Cijena		Prinos	
			Bid	Ask	Bid	Ask
<i>Euro - Val. klauzula</i>						
RHMF-O-19BA	5,375%	29.11.2019	111,45	112,15	2,01	1,82
RHMF-O-203E	6,500%	05.03.2020	116,20	116,90	2,06	1,88
RHMF-O-227E	6,500%	22.07.2022	117,75	118,45	3,31	3,19
RHMF-O-247E	5,750%	10.07.2024	115,50	116,20	3,54	3,45
<i>HRK - Kunske</i>						
RHMF-O-167A	5,750%	22.07.2016	101,00	101,20	0,54	-0,48
RHMF-O-172A	4,750%	08.02.2017	102,50	102,80	1,34	0,94
RHMF-O-17BA	6,250%	25.11.2017	107,25	107,75	1,45	1,14
RHMF-O-187A	5,250%	10.07.2018	107,35	108,35	1,76	1,31
RHMF-O-203A	6,750%	05.03.2020	116,50	117,50	2,21	1,94
RHMF-O-257A	4,500%	09.07.2025	106,80	107,80	3,62	3,49
RHMF-O-26CA	4,250%	14.12.2026	103,80	104,80	3,81	3,69

Kotacije europskih državnih obveznica dospjeća 10 godina

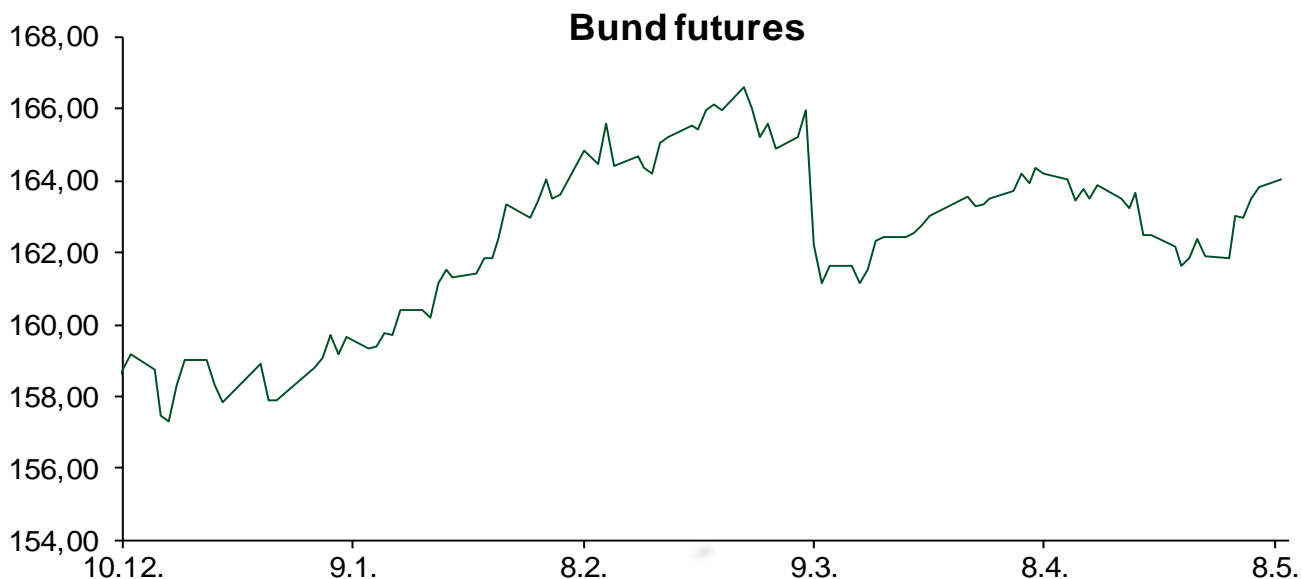
Izdavatelj	Cijena	Prinos
Njemačka	103,48	0,14
Francuska	99,98	0,50
Austrija	107,63	0,38
Italija	104,84	1,46
Španjolska	103,36	1,58
Portugal	96,27	3,31
Češka	105,46	0,45
Grčka	70,39	8,10
Slovenija	134,49	1,37

Eurobonds Rep. Hrvatske i hrvatskih kompanija

Naziv	Kupon	Dospijeće	Cijena		Prinos	
			Bid	Ask	Bid	Ask
<i>Republika Hrvatska</i>						
CROATIA USD 2017	6,250%	27.04.2017	103,80	104,10	2,21	1,90
CROATIA EUR 2018	5,875%	09.07.2018	109,50	109,80	1,37	1,24
CROATIA USD 2019	6,750%	05.11.2019	109,50	109,80	3,81	3,72
CROATIA USD 2020	6,625%	14.07.2020	109,60	110,60	4,10	3,85
CROATIA USD 2021	6,375%	24.03.2021	109,15	110,15	4,27	4,05
CROATIA EUR 2022	3,875%	30.05.2022	102,50	103,50	3,41	3,23
CROATIA USD 2023	5,5%	04.04.2023	105,70	106,70	4,53	4,36
CROATIA USD 2024	6,000%	26.01.2024	109,00	110,00	4,60	4,45
CROATIA EUR 2025	3,000%	09.03.2025	94,30	95,30	3,77	3,63
<i>Hrvatske kompanije</i>						
AGROKOR 2020	9,125%	10.10.2020	106,50	107,50	7,10	6,80
AGROKOR 2019	9,875%	01.05.2019	105,50	106,50	7,76	7,39
ZG. HOLDING 2017	5,500%	10.07.2017	98,00	99,50	7,34	5,94
HEP USD	6,000%	09.11.2017	105,50	106,50	2,22	1,57
HEP USD	5,875%	23.10.2022	103,10	104,10	5,30	5,12

CDS Pregled

Izdavatelj	1 god	3 god	5 god
Hrvatska	68	180	255
Italija	48	98	129
Spain	33	70	94



Pregled dioničkog tržišta

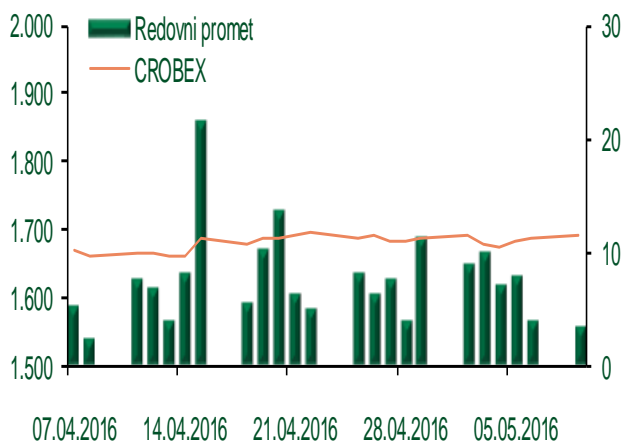
Dnevni pregled trgovanja na ZSE

Podaci za 09.05.2016.

Ukupni promet ('000 HRK)	3.360,10
Redovni promet ('000 HRK)	3.360,10
Prijavljeni promet ('000 HRK)	0,00
OTC promet ('000 HRK)	69.994,53
Vrijednost CROBEX indeksa	1.689,13
Dnevna promjena CROBEX indeksa	0,16%
Promjena CROBEX indeksa u 2016.	-0,03%
Vrijednost CROBEX10 indeksa	987,15
Dnevna promjena CROBEX10 indeksa	0,18%
Promjena CROBEX10 indeksa u 2016.	-0,22%

Izvor: Zagrebačka burza


Kretanje vrijednosti CROBEX-a i redovnog prometa



Top 5 najlikvidnijih dionica na Zagrebačkoj burzi

Oznaka	Naziv društva	Zadnja cijena (HRK) na 09.05.2016.	Promjena cijene	Promjena u tekućoj godini	Promet ('000 HRK)	Tržišna kapitalizacija (mil. HRK)
CKML-R-A	Čakovečki mlinovi d.d.	5.100,00	0,00%	2,00%	510,00	535,50
ERNT-R-A	Ericsson Nikola Tesla d.d.	1.115,00	0,41%	6,70%	506,55	1.484,79
PODR-R-A	Podravka d.d.	343,00	0,00%	2,69%	335,44	1.859,06
HT-R-A	Hrvatski Telekom d.d.	138,50	-0,19%	-4,09%	333,12	11.341,56
TUHO-R-A	TURISTHOTEL d.d.	2.600,00	-0,01%	0,00%	130,00	1.026,37

Dnevna promjena sastavnica CROBEX-a



Pregled stanja na burzama u regiji

Indeks	Vrijednost indeksa na 09.05.2016.	Dnevna promjena indeksa	Promjena indeksa u tekućoj godini
BELEX15	619,17	0,34%	-3,87%
BELEXline	1.349,05	0,15%	-2,27%
SBI TOP	717,99	0,52%	3,14%
SASX-10	703,91	0,31%	0,70%
BIRS	606,03	1,61%	-8,04%
MONEX 20	11.134,18	-0,38%	-8,19%
MBI-10	1.747,82	0,40%	-4,66%

Izvor: službene stranice burzi regije

Pregled stanja na burzama u svijetu

Indeks	Vrijednost indeksa na 09.05.2016.	Dnevna promjena indeksa	Promjena indeksa u tekućoj godini
FTSE 100	6114,81	-0,18%	-2,04%
DAX 30	9980,49	+1,12%	-7,10%
CAC 40	4322,81	+0,50%	-6,78%
DJIA	17705,91	-0,20%	1,61%
NASDAQ	4750,21	+0,30%	-5,14%
S&P 500	2058,69	+0,08%	0,72%
NIKKEI 225	16573,24	+2,20%	-12,93%

Izvor: Bloomberg

Kontakti

Riznica i ALM

Prodaja rizničnih proizvoda
treasurysales@pbz.hr

01 4891 301

Riznica
treasury@pbz.hr

- Likvidnost 01 4891 303
- Trgovanje devizama 01 4891 302
- Trgovanje vrijednosnim papirima 01 4891 304
- Trgovanje efektivom 01 4891 305

Proizvodi korporativnog bankarstva

Brokerski poslovi
brokeri@pbz.hr

01 4891 331

Pravne napomene:

Ovu publikaciju izdaje PRIVREDNA BANKA ZAGREB-DIONIČKO DRUŠTVO, Zagreb, Radnička cesta 50 (dalje:PBZ) i namijenjena je klijentima Grupe PBZ. Ova publikacija je načinjena samo sa svrhom informiranja i ne može se niti na koji način smatrati ponudom ili pozivom na kupnju imovine ili prava koje se u njoj spominju. Informativni karakter ove publikacije znači da ona ne može služiti kao zamjena za vlastitu prosudbu i procjenu bilo kojeg čitatelja ili primatelja ove publikacije. Informacije, mišljenja, zaključci, prognoze i projekcije koje se ovdje iznose zasnivaju se na javno dostupnim podacima u čiju se točnost PBZ pouzdaje, ali istu ne može jamčiti. U skladu s navedenim, svi stavovi, mišljenja, zaključci, prognoze i projekcije izneseni u ovoj publikaciji podložni su promjenama podataka kako ih objavljuju korišteni izvori. PBZ dozvoljava daljnje korištenje podataka iz ove publikacije, uz obavezno navođenje ove publikacije kao izvora. Svaka imovina koja se spominje u ovoj publikaciji i čije se kretanje komentira može, s vremena na vrijeme, biti predmet trgovanja, odnosno zauzimanja pozicije od strane PBZ-a.