

Dnevni izvještaj financijskih tržišta

09. studeni 2016.

- EURHRK unutar 7,49 – 7,52
- Donald Trump novi predsjednik SAD-a
- EUR/USD volatilno
- Američki dolar potonuo na deviznim tržištima
- Crobex u minusu

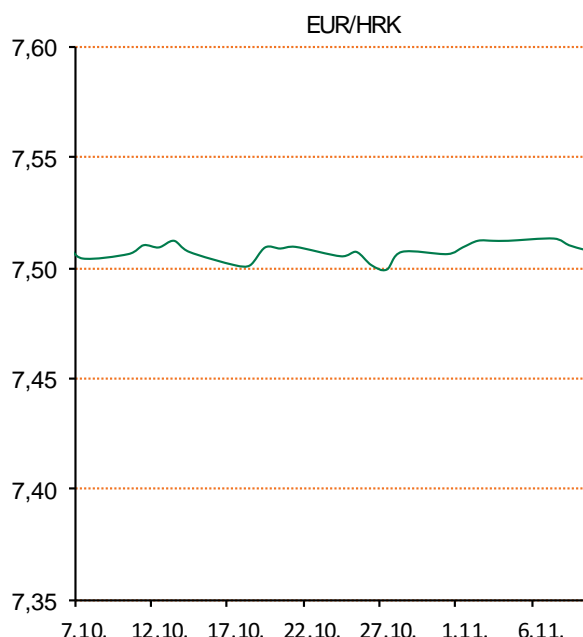
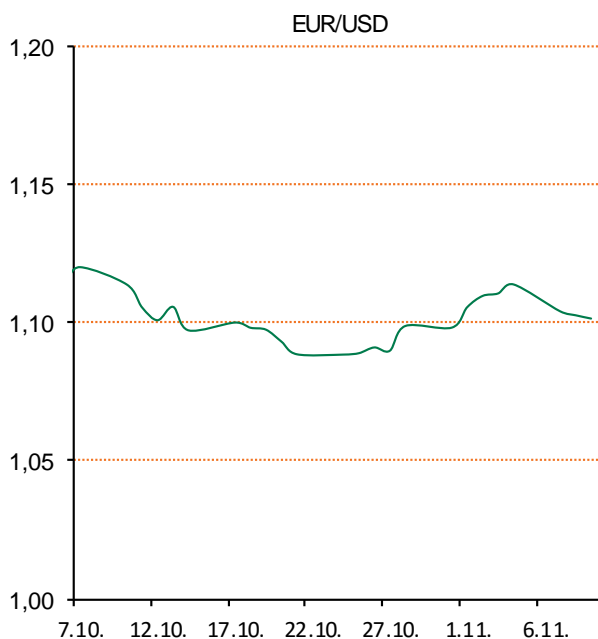
Pregled deviznog tržišta

	Spot rates		Forward points EUR/HRK			Interest rate swap EUR		
	BID	ASK		BID	ASK		BID	ASK
EURUSD	1,1123	1,1125	O/N	1,4	3,3	1Y	-0,2053	-0,1721
EURCHF	1,0813	1,0818	T/N	1,5	3,2	2Y	-0,162	-0,15
EURGBP	0,8960	0,8963	1W	10	23	3Y	-0,12	-0,1
EURJPY	114,76	114,81	2W	20	46	4Y	-0,074	-0,044
GBPUSD	1,2408	1,2416	1M	40	95	5Y	0,011	0,021
USDJPY	103,19	103,2	3M	132	300	7Y	0,192	0,222
GOLD	1302,68	1302,93	6M	196	616	9Y	0,408	0,418
BRENT	42,71	42,73	12M	410	1253	10Y	0,488	0,528

	Cross-rates PBZ	
	BID	ASK
EURHRK	7,4800	7,5300
USDHRK	6,7236	6,7698
CHFHRK	6,9144	6,9638
GBPHRK	8,3454	8,4040
JPYHRK	6,5151	6,5615
AUDHRK	5,1497	5,1852
CADHRK	5,0104	5,0473
NOKHRK	0,8173	0,8231
DKKHRK	1,0050	1,0117
SEKHRK	0,7484	0,7536
HUFHRK	2,4455	2,4642
PLNHRK	1,7210	1,7337
CZKHRK	0,2767	0,2789

Utorak je na domaćem deviznom tržištu donio blage aprecijacijske pritiske na kunu u odnosu na jedinstvenu europsku valutu. Tako je tečaj EUR/HRK pao s razine 7,512 na 7,506 kuna za euro potaknut većom ponudom devizama prvenstveno od strane bankarskog sektora. Pred kraj dana tečaj se blago korigirao i trgovanje smo zatvorili na 7,507 kuna za euro. Današnje trgovanje vidimo unutar intervala 7,48 – 7,53.

Na inozemnim deviznim tržištima zabilježili smo buran dan, ali i još burniju noć. Industrijska proizvodnja u Njemačkoj pala je za 1,10 posto u odnosu na kolovoz, dok je robni izvoz pao za 0,70 posto. U takvim okolnostima američki dolar blago je ojačao u odnosu na svoje konkurente, sve dok nisu počeli pristizati prve izlazne ankete predsjedničkih izbora u SAD-u. Donald Trump se nalazi na milimetar do ulaska u Bijelu kuću, što je rezultiralo rapidnom padu vrijednosti američkog dolara na deviznom tržištu, sve do razine 1,13 dolara za euro. Trenutno se EUR/USD nalazi na razinama 1,113, ali nas sigurno čeka vrlo neizvjestan dan na deviznom tržištu.



Sport: U najjačoj košarkaškoj ligi svijeta više nema neporažene momčadi. Aktualni prvaci NBA lige Cleveland Cavaliersi bili su posljednja savršena momčad u sezoni, a prvi su poraz upisali pred domaćom publikom u Quicken Loans Areni u kojoj su slavili Atlanta Hawksi. Bilo je 110-106. U noći na srijedu na parketu su bili i Brooklyn Netsi hrvatskog košarkaša Bojana Bogdanovića. Susret protiv Minnesote Timberwolvesa otišao je na njihovu stranu rezultatom 119-110, što je Netsima, koji imaju i četiri poraza, bila treća slavljenička utakmica sezone. Bogdanović je u njoj sudjelovao učinkom od 13 poena, dvije asistencije, te po jednim skokom i osvojenom loptom u nešto više od 27 minuta provedenih u igri.

Pregled novčanog tržišta

Opis	Referentne kamatne stope na dan			08.11.2016	
	Libor USD	Libor CHF	Euribor	Zibor	
O/N	0,43456	-0,775	-	0,55	
1W	0,45894	-0,787	-0,381	0,57	
2W			-0,376	0,62	
1M	0,53533	-0,788	-0,374	0,71	
3M	0,88678	-0,731	-0,312	0,88	
6M	1,25156	-0,650	-0,211	0,99	
1Y	1,56844	-0,495	-0,070	1,30	

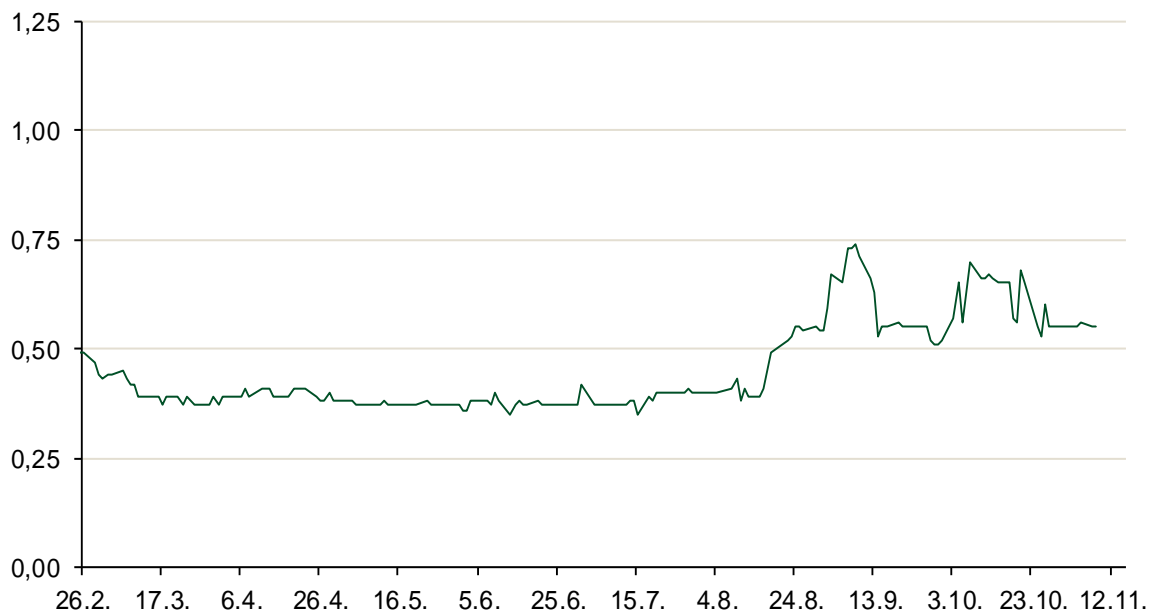
Vrijednost udjela fondova		07.11.2016
Fond		
PBZ Novčani fond		143,4372 HRK
PBZ Euro novčani		139,3388 EUR
PBZ Dollar		132,2876 USD
PBZ Short term bond		102,4167 HRK
PBZ Bond		131,3314 EUR
PBZ Conservative 10		111,5979 EUR
PBZ Flexible 30		100,9861 EUR
PBZ Global		14,9133 EUR
PBZ Equity		11,4815 EUR

Trezorski zapisi (Rezultati posljednje aukcije Min. Financija RH)					
Ročnost	Valuta	Prinos	Izdano (Mio)	Dat. Izdavanja	Dat. Dospijeća
364	HRK	0,80	1200	27.10.2016	26.10.2017
364	EUR/VK	0,17	29,00	27.10.2016	26.10.2017
455	EUR	0,70	1.500,00	11.08.2016	09.11.2017

	Kamatni sw apovi		
	EUR BID	USD BID	CHF BID
1 Y	-0,2061	0,9660	-0,7075
2 Y	-0,1640	1,0570	-0,6680
3 Y	-0,1200	1,1450	-0,6160
4 Y	-0,0561	1,2370	-0,5450
5 Y	0,0240	1,3270	-0,4680
6 Y	0,1089	1,4150	-0,3860
7 Y	0,2070	1,4960	-0,3010
8 Y	0,3120	1,5690	-0,2200
9 Y	0,4200	1,6370	-0,1430
10 Y	0,5180	1,6930	-0,0780

PBZ Referente kamate						
HRK	O/N	1W	1M	3M	6M	
Bid	0,00	0,10	0,25	0,40	0,50	
Ask	0,50	0,60	0,75	0,90	1,00	
EUR	O/N	1W	1M	3M	6M	
Bid	0,00	0,00	0,00	0,01	0,01	
Ask	0,20	0,20	0,30	0,41	0,51	
USD	O/N	1W	1M	3M	6M	
Bid	0,40	0,50	0,70	0,90	1,00	
Ask	1,00	1,10	1,30	1,50	1,60	

Zibor na O/N



Pregled tržišta obveznica

Obveznice Republike Hrvatske						
Naziv	Kupon	Dospijeće	Cijena		Prinos	
			Bid	Ask	Bid	Ask
<i>Euro - Val. klauzula</i>						
RHMF-O-19BA	5,375%	29.11.2019	113,00	113,70	1,03	0,82
RHMF-O-203E	6,500%	05.03.2020	117,70	118,40	1,05	0,86
RHMF-O-227E	6,500%	22.07.2022	121,20	121,90	2,48	2,37
RHMF-O-247E	5,750%	10.07.2024	120,50	121,20	2,76	2,67
<i>HRK - Kunske</i>						
RHMF-O-172A	4,750%	08.02.2017	101,05	101,25	0,40	-0,41
RHMF-O-17BA	6,250%	25.11.2017	105,60	106,10	0,82	0,36
RHMF-O-187A	5,250%	10.07.2018	106,50	107,00	1,29	0,99
RHMF-O-203A	6,750%	05.03.2020	116,00	117,00	1,76	1,45
RHMF-O-217A	2,750%	08.07.2021	103,05	104,05	2,06	1,83
RHMF-O-257A	4,500%	09.07.2025	111,00	112,00	3,04	2,91
RHMF-O-26CA	4,250%	14.12.2026	110,90	111,90	2,99	2,87

Kotacije europskih državnih obveznica dospjeća 10 godina		
Izdavatelj	Cijena	Prinos
Njemačka	98,56	0,15
Francuska	97,72	0,48
Austrija	103,83	0,36
Italija	95,46	1,75
Španjolska	100,33	1,26
Portugal	96,93	3,25
Češka	104,52	0,52
Grčka	75,41	7,42
Slovenija	139,05	0,79

Eurobonds Rep. Hrvatske						
Naziv	Kupon	Dospijeće	Cijena		Prinos	
			Bid	Ask	Bid	Ask
<i>Republika Hrvatska</i>						
CROATIA USD 2017	6,250%	27.04.2017	101,95	102,45	1,96	0,89
CROATIA EUR 2018	5,875%	09.07.2018	109,40	109,90	0,19	-0,09
CROATIA USD 2019	6,750%	05.11.2019	109,80	110,30	3,27	3,11
CROATIA USD 2020	6,625%	14.07.2020	110,80	111,30	3,47	3,33
CROATIA USD 2021	6,375%	24.03.2021	111,10	111,60	3,60	3,49
CROATIA EUR 2022	3,875%	30.05.2022	107,70	108,20	2,38	2,28
CROATIA USD 2023	5,5%	04.04.2023.	108,90	109,40	3,91	3,83
CROATIA USD 2024	6,000%	26.01.2024	112,60	113,10	3,97	3,90
CROATIA EUR 2025	3,000%	11.03.2025	101,50	102,00	2,79	2,73

CDS Pregled			
Izdavatelj	1 god	3 god	5 god
Hrvatska	58	131	208
Italija	73	121	160
Spain	25	52	75

Hrvatske korporativne obveznice						
AGROKOR 2020	9,125%	10.10.2020	103,60	104,60	7,83	7,48
AGROKOR 2019	9,875%	01.05.2019	103,15	104,15	8,43	7,99
ZG. HOLDING 2023 HRK	3,875%	15.07.2023	102,50	103,50	3,45	3,28
HEP USD	6,000%	09.11.2017	104,50	106,00	1,43	-0,03
HEP USD	5,875%	23.10.2022	109,00	110,50	4,15	3,88

Bund futures



Pregled dioničkog tržišta

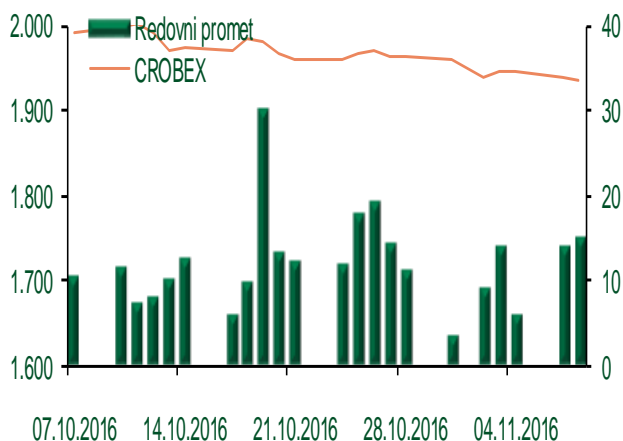
Dnevni pregled trgovanja na ZSE

Podaci za 08.11.2016.

Ukupni promet ('000 HRK)	201.452,98
Redovni promet ('000 HRK)	15.026,26
Prijavljeni promet ('000 HRK)	186.426,72
OTC promet ('000 HRK)	121.083,24
Vrijednost CROBEX indeksa	1.933,55
Dnevna promjena CROBEX indeksa	-0,29%
Promjena CROBEX indeksa u 2016.	14,44%
Vrijednost CROBEX10 indeksa	1.125,59
Dnevna promjena CROBEX10 indeksa	0,00%
Promjena CROBEX10 indeksa u 2016.	13,78%

Izvor: Zagrebačka burza

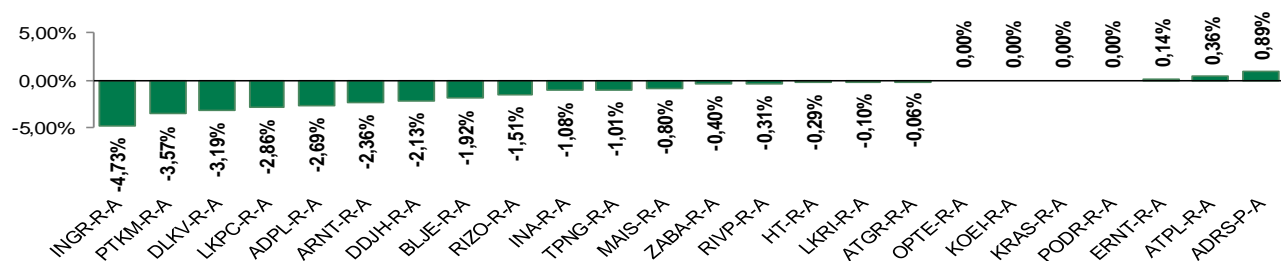
Kretanje vrijednosti CROBEX-a i redovnog prometa



Top 5 najlikvidnijih dionica na Zagrebačkoj burzi

Oznaka	Naziv društva	Zadnja cijena (HRK) na 08.11.2016.	Promjena cijene	Promjena u tekućoj godini	Promet ('000 HRK)	Tržišna kapitalizacija (mil. HRK)
HT-R-A	Hrvatski Telekom d.d.	162,78	-0,29%	12,73%	1.506,42	13.329,82
JMNC-R-A	Jamnica d.d.	135.000,00	5,88%	17,50%	1.214,99	2.987,01
PODR-R-A	Podravka d.d.	368,20	0,00%	10,24%	858,57	1.995,65
ZVZD-R-A	Zvijezda d.d.	4.150,00	0,00%	50,96%	427,45	416,07
ATPL-R-A	Atlantska plovidba d.d.	310,00	0,36%	112,33%	417,63	422,30

Dnevna promjena sastavnica CROBEX-a



Pregled stanja na burzama u regiji

Indeks	Vrijednost indeksa na 08.11.2016.	Dnevna promjena indeksa	Promjena indeksa u tekućoj godini
BELEX15	665,66	0,60%	3,35%
BELEXline	1.499,27	0,65%	8,61%
SBI TOP	736,70	0,87%	5,83%
SASX-10	705,60	0,00%	0,94%
BIRS	577,39	0,16%	-12,38%
MONEX 20	2.101,15	-0,55%	-82,68%
MBI-10	2.101,15	0,26%	14,61%

Izvor: službene stranice burzi regije

Pregled stanja na burzama u svijetu

Indeks	Vrijednost indeksa na 08.11.2016.	Dnevna promjena indeksa	Promjena indeksa u tekućoj godini
FTSE 100	6843,13	+0,53%	9,62%
DAX 30	10482,32	+0,24%	-2,43%
CAC 40	4476,89	+0,35%	-3,45%
DJIA	18332,74	+0,40%	5,21%
NASDAQ	5193,49	+0,53%	3,72%
S&P 500	2139,56	+0,38%	4,68%
NIKKEI 225	16251,54	-5,36%	-14,62%

Izvor: Bloomberg

Kontakti

Riznica i ALM

Prodaja rizničnih proizvoda
treasurysales@pbz.hr

01 4891 301

Riznica
treasury@pbz.hr

- Likvidnost 01 4891 303
- Trgovanje devizama 01 4891 302
- Trgovanje vrijednosnim papirima 01 4891 304
- Trgovanje efektivom 01 4891 305

Proizvodi korporativnog bankarstva

Brokerski poslovi
brokeri@pbz.hr

01 4891 331

Pravne napomene:

Ovu publikaciju izdaje PRIVREDNA BANKA ZAGREB-DIONIČKO DRUŠTVO, Zagreb, Radnička cesta 50 (dalje:PBZ) i namijenjena je klijentima Grupe PBZ. Ova publikacija je načinjena samo sa svrhom informiranja i ne može se niti na koji način smatrati ponudom ili pozivom na kupnju imovine ili prava koje se u njoj spominju. Informativni karakter ove publikacije znači da ona ne može služiti kao zamjena za vlastitu prosudbu i procjenu bilo kojeg čitatelja ili primatelja ove publikacije. Informacije, mišljenja, zaključci, prognoze i projekcije koje se ovdje iznose zasnivaju se na javno dostupnim podacima u čiju se točnost PBZ pouzdaje, ali istu ne može jamčiti. U skladu s navedenim, svi stavovi, mišljenja, zaključci, prognoze i projekcije izneseni u ovoj publikaciji podložni su promjenama podataka kako ih objavljuju korišteni izvori. PBZ dozvoljava daljnje korištenje podataka iz ove publikacije, uz obavezno navođenje ove publikacije kao izvora. Svaka imovina koja se spominje u ovoj publikaciji i čije se kretanje komentira može, s vremena na vrijeme, biti predmet trgovanja, odnosno zauzimanja pozicije od strane PBZ-a.