

Dnevni izvještaj financijskih tržišta

08. prosinac 2016.

- Interval trgovanja u današnjem danu u okviru 7,51-7,56
- Dolar ojačao prema jenu na tržištima
- Euro blago ojačao prema dolaru
- Tržišta u iščekivanju današnje sjednice ECB-a
- Na tržištu nafte cijene gotovo nepromijenjene
- Crobex i svjetski burzovni indeksi u porastu

Pregled deviznog tržišta

	Spot rates	
	BID	ASK
EURUSD	1,0766	1,0769
EURCHF	1,0845	1,0846
EURGBP	0,8530	0,8533
EURJPY	122,33	122,39
GBPUSD	1,262	1,2623
USDJPY	113,59	113,67
GOLD	1174,32	1174,52
BRENT	51,64	51,66

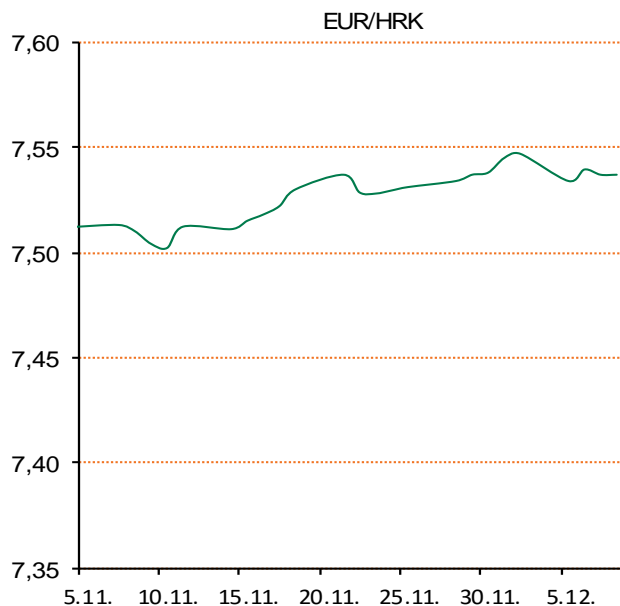
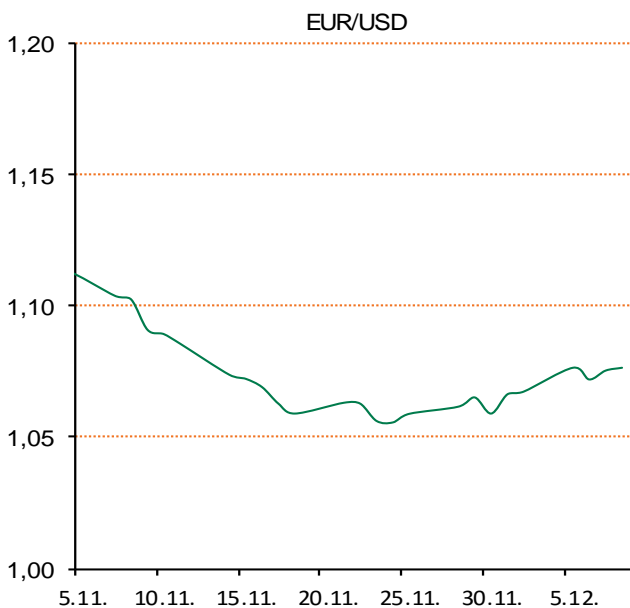
	Forward points EUR/HRK	
	BID	ASK
O/N	0,1	1,9
T/N	0,2	5,7
1W	1	15
2W	6	32
1M	31	88
3M	120	286
6M	151	587
12M	304	1181

	Interest rate swap EUR	
	BID	ASK
1Y	-0,2	-0,19
2Y	-0,16	-0,13
3Y	-0,09	-0,06
4Y	0,02	0,028
5Y	0,12	0,15
7Y	0,38	0,41
9Y	0,635	0,645
10Y	0,727	0,767

	Cross-rates PBZ	
	BID	ASK
EURHRK	7,5100	7,5600
USDHRK	6,9737	7,0221
CHFHRK	6,9242	6,9710
GBPHRK	8,8011	8,8628
JPYHRK	6,1361	6,1800
AUDHRK	5,2276	5,2628
CADHRK	5,2739	5,3127
NOKHRK	0,8339	0,8399
DKKHRK	1,0096	1,0164
SEKHRK	0,7685	0,7740
HUFHRK	2,3925	2,4107
PLNHRK	1,6933	1,7058
CZKHRK	0,2775	0,2796

Jučerašnji dan otvorili smo na tržištu kotacijom EURHRK 7,537-7,542. Tijekom dana kuna je jačala prema euru sve do razine 7,534-7,537 za EURHRK na kojoj smo tržište i zatvorili. Ključni indeksi Zagrebačke burze trgovanje su zaključili porastom. Crobex je uvećan za 0,67 posto, a Crobex10 za 0,86 posto. Ukupni redovni promet na ZSE iznosio je 8,3 milijuna kuna. Interval trgovanja u današnjem danu vidimo u okviru 7,51-7,56.

Dolar je u srijedu ojačao prema jenu na međunarodnim tržištima nadomak najviših razina u posljednjih 10 mjeseci, dok ostale značajnije valute nisu zabilježile veće promjene uoči današnje sjednice Europske središnje banke. Dolar je u takvim okolnostima porastao prema jenu za 0,2 posto na 114,20 jena, a euro je blago ojačao prema dolaru za 0,1 posto na 1,0724 dolara. Na današnjoj sjednici ECB-a tržišta očekuju uglavnom najavu produljenja programa kvantitativnog ublažavanja, no neizvjesno je hoće li najaviti da će mjesečni iznos kupovine ostati isti ili će ga početi smanjivati. Prema procjenama smatra se da ukoliko ECB najavi postupno smanjenje iznosa kupovina imovine, euro će se vjerojatno oporaviti. Cijene nafte jučer su na međunarodnim tržištima stagnirale te nisu zabilježene veće promjene, dok investitori čekaju hoće li OPEC i Rusija ostvariti dogovoreno smanjenje proizvodnje kako bi okončali prekomjernu ponudu na tržištu. Na londonskom tržištu cijena barela nafte iznosila je 54,03 dolara, dok je na američkom tržištu iznosila 51,08 dolara.



Kamo za vikend: Ovaj vikend u zagrebačkoj Areni od 9.-11.12. imate priliku pogledati show Marvel Universe Live – superjunaci u akciji. Marvel Super junaci i negativci oživjet će u areni i nastupiti u spektakularnoj obiteljskoj predstavi uživo! Marvel Universe LIVE! Super junaci u akciji – dolaze u Zagreb ovog studenog. Ovaj show donosi zabavu na najvišem nivou, uz predstavu kakvu nikada prije niste vidjeli. Dovodeći najveću ekipu Marvel likova u predstavu uživo, publika će imati priliku pogledati neke od najdražih Marvel Super junaka izvan ekrana i na pozornici – te vidjeti akciju u živo ispred svojih očiju. Svi će moći navijati za svoje najdraže Marvel Superjunake, uključujući Spider-Mana, Irona Mana, Hulka, Thora, Crnu udovicu i mnoge druge, u borbi za spas svemira od Lokija i najzloglasnijih Marvel negativaca uživo, predstava prepuna akcije za cijelu obitelj. Najavljena je kao tehnološki najnaprednija predstava ikad, s najsuvremenijim specijalnim efektima, pirotehnikom, zračnim akrobacijama, borilačkim vještinama, motorima i još mnogo toga. Predstavu je do sada pogledalo više od 2 milijuna obitelji u 65 američkih gradova u prvoj turneji.

Pregled novčanog tržišta

Referentne kamatne stope na dan				07.12.2016	
Opis	Libor USD	Libor CHF	Euribor	Zibor	
O/N	0.43422	-0.778	-	0.54	
1W	0.47044	-0.787	-0.380	0.56	
2W			-0.373	0.61	
1M	0.64889	-0.820	-0.372	0.70	
3M	0.95083	-0.740	-0.316	0.87	
6M	1.29322	-0.673	-0.217	0.99	
1Y	1.64567	-0.502	-0.078	1.28	

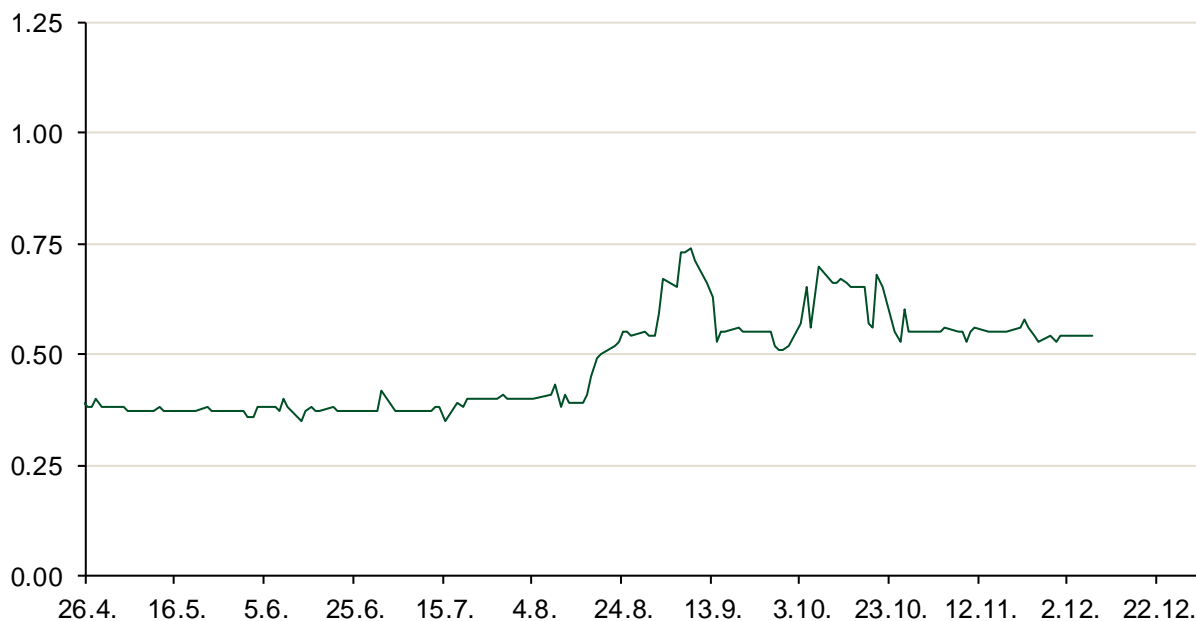
Vrijednost udjela fondova		06.12.2016
Fond		
PBZ Novčani fond		143,4528 HRK
PBZ Euro novčani		139,3444 EUR
PBZ Dollar		132,4529 USD
PBZ Short term bond		102,2815 HRK
PBZ Bond		130,6451 EUR
PBZ Conservative 10		111,0036 EUR
PBZ Flexibile 30		100,4188 EUR
PBZ Global		15,2419 EUR
PBZ Equity		11,6159 EUR

Trezorski zapisi (Rezultati posljednje aukcije Min. Financija RH)					
Ročnost	Valuta	Prinos	Izdano (Mio)	Dat. Izdanja	Dat. Dospjeća
364	HRK	0.65	1068	08.12.2016	07.12.2017
364	EUR/VK	0.17	29	27.10.2016	26.10.2017
455	EUR	0.70	1500	11.08.2016	09.11.2017

Kamatni sw apovi			
	EUR BID	USD BID	CHF BID
1 Y	-0.2100	1.1170	-0.7175
2 Y	-0.1610	1.3290	-0.6400
3 Y	-0.0770	1.5210	-0.5590
4 Y	0.0220	1.6800	-0.4490
5 Y	0.1410	1.8080	-0.3180
6 Y	0.2650	1.9170	-0.2080
7 Y	0.3840	2.0070	-0.0930
8 Y	0.5110	2.0800	0.0070
9 Y	0.6290	2.1430	0.0980
10 Y	0.7360	2.1970	0.1850

PBZ Referente kamate						
HRK	O/N	1W	1M	3M	6M	
Bid	0.00	0.10	0.20	0.30	0.50	
Ask	0.50	0.60	0.70	0.80	1.00	
EUR	O/N	1W	1M	3M	6M	
Bid	0.00	0.00	0.00	0.01	0.01	
Ask	0.20	0.20	0.30	0.41	0.51	
USD	O/N	1W	1M	3M	6M	
Bid	0.40	0.50	0.70	0.90	1.00	
Ask	1.00	1.10	1.30	1.50	1.60	

Zibor na O/N



Pregled tržišta obveznica

Obveznice Republike Hrvatske						
Naziv	Kupon	Dospijeće	Cijena		Prinos	
			Bid	Ask	Bid	Ask
<i>Euro - Val. klauzula</i>						
RHMF-O-19BA	5.375%	29.11.2019	111.70	112.40	1.34	1.11
RHMF-O-203E	6.500%	05.03.2020	115.80	116.50	1.47	1.27
RHMF-O-227E	6.500%	22.07.2022	119.75	120.45	2.68	2.56
RHMF-O-247E	5.750%	10.07.2024	118.00	118.70	3.07	2.98
<i>HRK - Kunske</i>						
RHMF-O-172A	4.750%	08.02.2017	100.65	100.85	0.61	-0.63
RHMF-O-17BA	6.250%	25.11.2017	105.10	105.60	0.86	0.36
RHMF-O-187A	5.250%	10.07.2018	106.20	106.70	1.27	0.96
RHMF-O-203A	6.750%	05.03.2020	115.50	116.50	1.79	1.47
RHMF-O-217A	2.750%	08.07.2021	102.15	103.15	2.25	2.02
RHMF-O-257A	4.500%	09.07.2025	110.75	111.75	3.06	2.93
RHMF-O-26CA	4.250%	14.12.2026	109.80	110.80	3.10	2.99

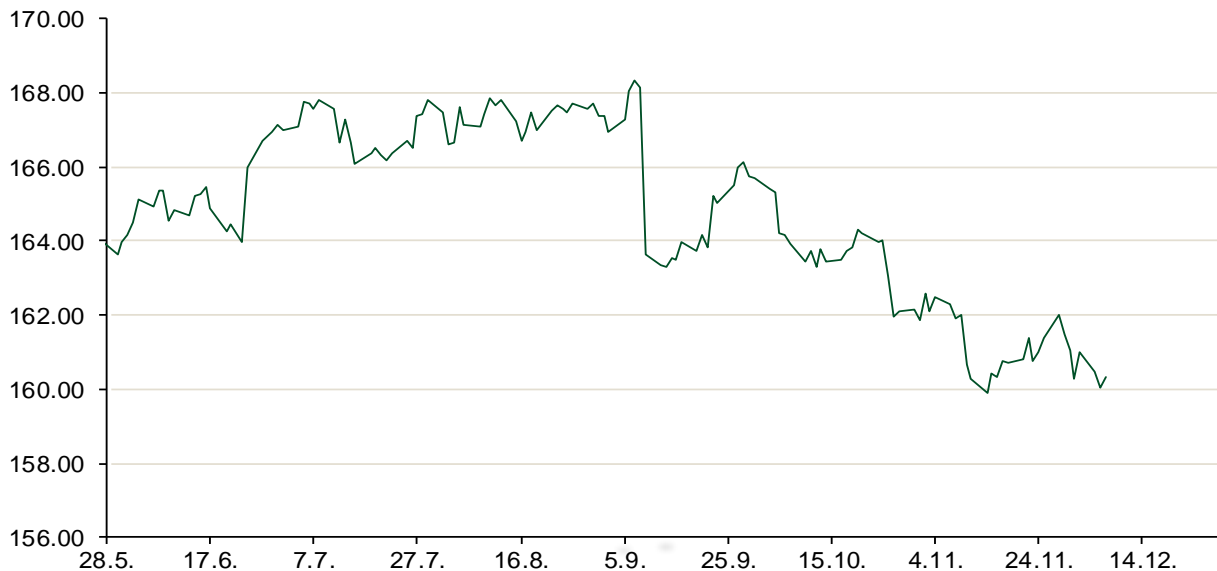
Kotacije europskih državnih obveznica dospjeća 10 godina		
Izdavatelj	Cijena	Prinos
Njemačka	96.63	0.36
Francuska	94.98	0.78
Austrija	101.84	0.56
Italija	94.07	1.92
Španjolska	98.62	1.45
Portugal	94.74	3.53
Češka	104.08	0.56
Grčka	80.03	6.65
Slovenija	135.84	1.06

Eurobonds Rep. Hrvatske						
Naziv	Kupon	Dospijeće	Cijena		Prinos	
			Bid	Ask	Bid	Ask
<i>Republika Hrvatska</i>						
CROATIA USD 2017	6.250%	27.04.2017	101.50	102.00	2.19	0.87
CROATIA EUR 2018	5.875%	09.07.2018	108.35	108.85	0.53	0.23
CROATIA USD 2019	6.750%	05.11.2019	108.25	108.75	3.72	3.54
CROATIA USD 2020	6.625%	14.07.2020	108.50	109.00	4.06	3.91
CROATIA USD 2021	6.375%	24.03.2021	108.70	109.20	4.14	4.01
CROATIA EUR 2022	3.875%	30.05.2022	106.65	107.15	2.55	2.46
CROATIA USD 2023	5.5%	04.04.2023.	105.35	105.85	4.51	4.43
CROATIA USD 2024	6.000%	26.01.2024	108.35	108.85	4.61	4.53
CROATIA EUR 2025	3.000%	11.03.2025	99.75	100.25	3.03	2.96

CDS Pregled			
Izdavatelj	1 god	3 god	5 god
Hrvatska	62	149	225
Italija	93	135	168
Spain	35	59	80

Hrvatske korporativne obveznice						
AGROKOR 2020	9.125%	10.10.2020	103.60	104.60	7.80	7.45
AGROKOR 2019	9.875%	01.05.2019	103.20	104.20	8.36	7.90
ZG. HOLDING 2023 HRK	3.875%	15.07.2023	102.75	103.75	3.40	3.23
HEP USD	6.000%	09.11.2017	103.00	104.50	2.63	1.01
HEP USD	5.875%	23.10.2022	106.00	107.00	4.69	4.50

Bund futures



Pregled dioničkog tržišta

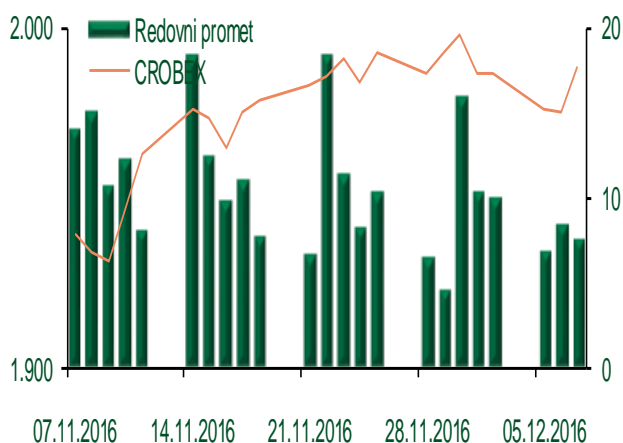
Dnevni pregled trgovanja na ZSE

Podaci za 07.12.2016.

Ukupni promet ('000 HRK)	7.622,04
Redovni promet ('000 HRK)	7.622,04
Prijavljeni promet ('000 HRK)	0,00
OTC promet ('000 HRK)	239.744,27
Vrijednost CROBEX indeksa	1.988,47
Dnevna promjena CROBEX indeksa	0,67%
Promjena CROBEX indeksa u 2016.	17,69%
Vrijednost CROBEX10 indeksa	1.159,78
Dnevna promjena CROBEX10 indeksa	0,86%
Promjena CROBEX10 indeksa u 2016.	17,23%

Izvor: Zagrebačka burza

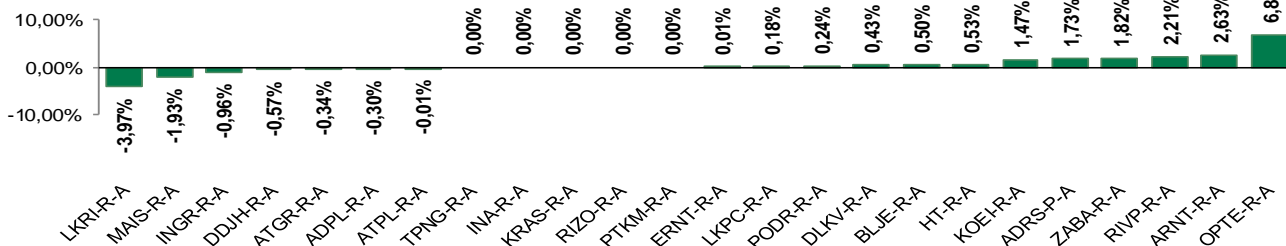
Kretanje vrijednosti CROBEX-a i redovnog prometa



Top 5 najlikvidnijih dionica na Zagrebačkoj burzi

Oznaka	Naziv društva	Zadnja cijena (HRK) na 07.12.2016.	Promjena cijene	Promjena u tekućoj godini	Promet ('000 HRK)	Tržišna kapitalizacija (mil. HRK)
HT-R-A	Hrvatski Telekom d.d.	170,90	0,53%	18,35%	2.434,88	13.994,75
RVP-R-A	VALAMAR RIVIERA dioničko društvo za tu	34,75	2,21%	44,37%	894,50	4.379,46
ADRS-P-A	Adris Grupa d.d.	459,50	1,73%	25,89%	417,48	3.117,29
JNAF-R-A	Jadranski naftovod d.d.	5.100,00	0,00%	13,33%	389,90	3.788,51
ADRS-R-A	Adris Grupa d.d.	600,00	-1,64%	9,09%	300,00	5.769,54

Dnevna promjena sastavnica CROBEX-a



Pregled stanja na burzama u regiji

Indeks	Vrijednost indeksa na 07.12.2016.	Dnevna promjena indeksa	Promjena indeksa u tekućoj godini
BELEX15	714,78	0,04%	10,97%
BELEXline	1.574,89	0,75%	14,09%
SBI TOP	708,65	0,75%	1,80%
SASX-10	688,86	0,00%	-1,46%
BIRS	562,53	-0,16%	-14,64%
MONEX 20	11.002,54	0,41%	-9,28%
MBI-10	2.209,82	0,06%	20,54%

Izvor: službene stranice burzi regije

Pregled stanja na burzama u svijetu

Indeks	Vrijednost indeksa na 07.12.2016.	Dnevna promjena indeksa	Promjena indeksa u tekućoj godini
FTSE 100	6902,23	+1,81%	10,57%
DAX 30	10986,69	+1,96%	2,27%
CAC 40	4694,72	+1,36%	1,24%
DJIA	19549,62	+1,55%	12,19%
NASDAQ	5393,76	+1,14%	7,72%
S&P 500	2241,35	+1,32%	9,66%
NIKKEI 225	18765,47	+1,45%	-1,41%

Izvor: Bloomberg

Kontakti

Riznica i ALM

Prodaja rizničnih proizvoda
treasurysales@pbz.hr

01 4891 301

Riznica
treasury@pbz.hr

- Likvidnost 01 4891 303
- Trgovanje devizama 01 4891 302
- Trgovanje vrijednosnim papirima 01 4891 304
- Trgovanje efektivom 01 4891 305

Proizvodi korporativnog bankarstva

Brokerski poslovi
brokeri@pbz.hr

01 4891 331

Pravne napomene:

Ovu publikaciju izdaje PRIVREDNA BANKA ZAGREB-DIONIČKO DRUŠTVO, Zagreb, Radnička cesta 50 (dalje:PBZ) i namijenjena je klijentima Grupe PBZ. Ova publikacija je načinjena samo sa svrhom informiranja i ne može se niti na koji način smatrati ponudom ili pozivom na kupnju imovine ili prava koje se u njoj spominju. Informativni karakter ove publikacije znači da ona ne može služiti kao zamjena za vlastitu prosudbu i procjenu bilo kojeg čitatelja ili primatelja ove publikacije. Informacije, mišljenja, zaključci, prognoze i projekcije koje se ovdje iznose zasnivaju se na javno dostupnim podacima u čiju se točnost PBZ pouzdaje, ali istu ne može jamčiti. U skladu s navedenim, svi stavovi, mišljenja, zaključci, prognoze i projekcije izneseni u ovoj publikaciji podložni su promjenama podataka kako ih objavljuju korišteni izvori. PBZ dozvoljava daljnje korištenje podataka iz ove publikacije, uz obavezno navođenje ove publikacije kao izvora. Svaka imovina koja se spominje u ovoj publikaciji i čije se kretanje komentira može, s vremena na vrijeme, biti predmet trgovanja, odnosno zauzimanja pozicije od strane PBZ-a.