

Dnevni izvještaj financijskih tržišta

08. lipanj 2016.

- MF na aukciji izdalo 402 milijuna kuna novih trezorskih zapisa
- Smanjen ukupni dug po trezorcima
- Tečaj dolara nepromijenjen uoči sjednice Fed-a
- Nema naznaka za povećanjem kamatnih stopa u SAD-u u ljetnim mjesecima
- Dolarov indeks pod pritiskom izvješća o nezaposlenosti
- Euro i britanska funta ojačale prema dolaru
- Cijene nafte na međunarodnim tržištima iznad 51 dolar za barel
- Europski indeksi u porastu, CROBEX bez većih promjena

Pregled deviznog tržišta

Spot rates

	BID	ASK
EURUSD	1,1373	1,1374
EURCHF	1,0971	1,0976
EURGBP	0,7817	0,7822
EURJPY	121,80	121,86
GBPUSD	1,4542	1,4548
USDJPY	107,11	107,14
GOLD	1250,51	1251,31
BRENT	49,45	49,47

Forward points EUR/HRK

	BID	ASK
O/N	0	1,4
T/N	0	1,4
1W	0	10
2W	0	19
1M	0	42
3M	19	141
6M	57	323
12M	265	790

Interest rate swap EUR

	BID	ASK
1Y	-0,17	-0,14
2Y	-0,17	-0,16
3Y	-0,17	-0,13
4Y	-0,108	-0,078
5Y	-0,018	-0,01
7Y	0,17	0,18
9Y	0,389	0,396
10Y	0,488	0,495

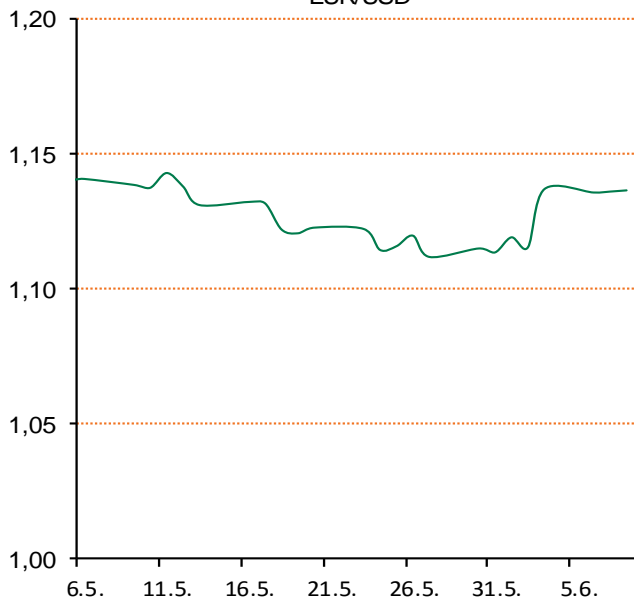
Cross-rates PBZ

	BID	ASK
EURHRK	7,5000	7,5500
USDHRK	6,5940	6,6385
CHFHRK	6,8331	6,8818
GBPHRK	9,5883	9,6584
JPYHRK	6,1546	6,1987
AUDHRK	4,9055	4,9392
CADHRK	5,1767	5,2123
NOKHRK	0,8126	0,8185
DKKHRK	1,0085	1,0153
SEKHRK	0,8123	0,8181
HUFHRK	2,4124	2,4304
PLNHRK	1,7248	1,7377
CZKHRK	0,2773	0,2794

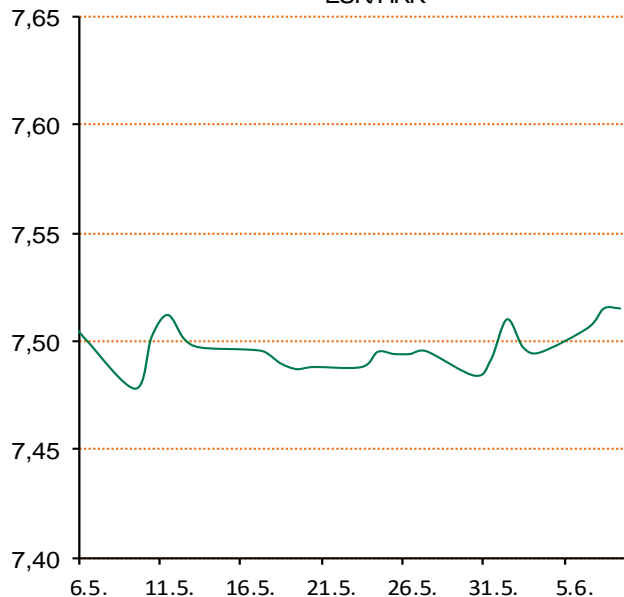
Utorak smo na tržištu otvorili kotacijom EURHRK 7,503-7,508. Tijekom dana kuna je slabila prema euru pa smo završili na 7,515-7,52. Ministarstvo financija jučer je na aukciji izdalo 402 milijuna kuna novih trezorskih zapisa, što je manje od planiranog i manje od iznosa koji dopijeva na naplatu, pa je i ukupni dug po trezorcima smanjen za 384 milijuna na 17,1 milijardu kuna. Na upis je bilo ponuđeno 600 milijuna kuna trezorskih zapisa s rokom dospelja od godinu dana, uz prosječnu kamatnu stopu od 0,95 posto, te su sve ponude prihvaćene.

Tečaj dolara na međunarodnim tržištima jučer se zadržao nedaleko najnižih razina u posljednjih mjesec dana prema košarici valuta, a ostao je prigušen nakon sjednice američke središnje banke s obzirom da predsjednica Feda nije govorila o mogućnosti povećanja kamatnih stopa u ljetnim mjesecima. Dolarov indeks je u takvim uvjetima ostao više manje nepromijenjen u odnosu na dan ranije ujedno i pod pritiskom izvješća o nezaposlenosti koje je u svibnju pokazalo najslabiji rast novih radnih mjesta u posljednjih pet godina. Tečaj dolara prema jenu također nije zabilježio veće promjene pa se zadržao na razini od 107,65 jena. S druge strane, euro je ojačao prema dolaru blagih 0,1 posto na 1,1370 dolara, a britanska funta za 0,7 posto na 1,4530 dolara. Cijene nafte u utorak su došle na razinu iznad 51 dolara poduprte slabijim dolarom i smanjenom opskrbom iz Nigerije zbog napada na naftna postrojenja. Na londonskom tržištu cijena barela porasla je u odnosu na prethodno zatvaranje na razinu od 51,22 dolara, a na američkom tržištu iznosila 50,29 dolara za barel.

EUR/USD



EUR/HRK



Sport: Nacional Zagreb je na korak do naslova prvaka! U trećoj utakmici finalne serije Nacional je u Fusio centru slavio protiv gostiju iz Splita rezultatom 4:1, te je poveo 2:1 u finalnoj seriji koja se igra do 3 pobjede. Nacional je do pobjede predvodio raspoloženi Luka Perić zabivši 2 gola uz jednu asistenciju. Kada su se Splitsani već pripremali na igru s golmanom-igračem, mladi Luka Perić odlučio je pobjednika. Njegov udarac s 12-13 metara uhvatio je nespornog Stojkića, kojem prizemna lopta po sredini gola kroz noge prolazi za 3:1. Igra s golmanom-igračem u posljednje 3 minute nije gostima donijela ništa dobrog. Naprotiv, Luketin je u posljednjoj minuti sa svojeg gola zabio za konačnih 4:1. Nacional je ostvario veliku pobjedu koja ga dovodi na korak do naslova prvaka.

Pregled novčanog tržišta

Opis	Referentne kamatne stope na dan			07.06.2016	
	Libor USD	Libor CHF	Euribor	Zibor	
O/N	0,3861	-0,760	-	0,38	
1W	0,40775	-0,783	-0,363	0,47	
2W			-0,361	0,53	
1M	0,44705	-0,775	-0,352	0,61	
3M	0,66065	-0,737	-0,261	0,80	
6M	0,9542	-0,644	-0,159	0,98	
1Y	1,2856	-0,519	-0,018	1,32	

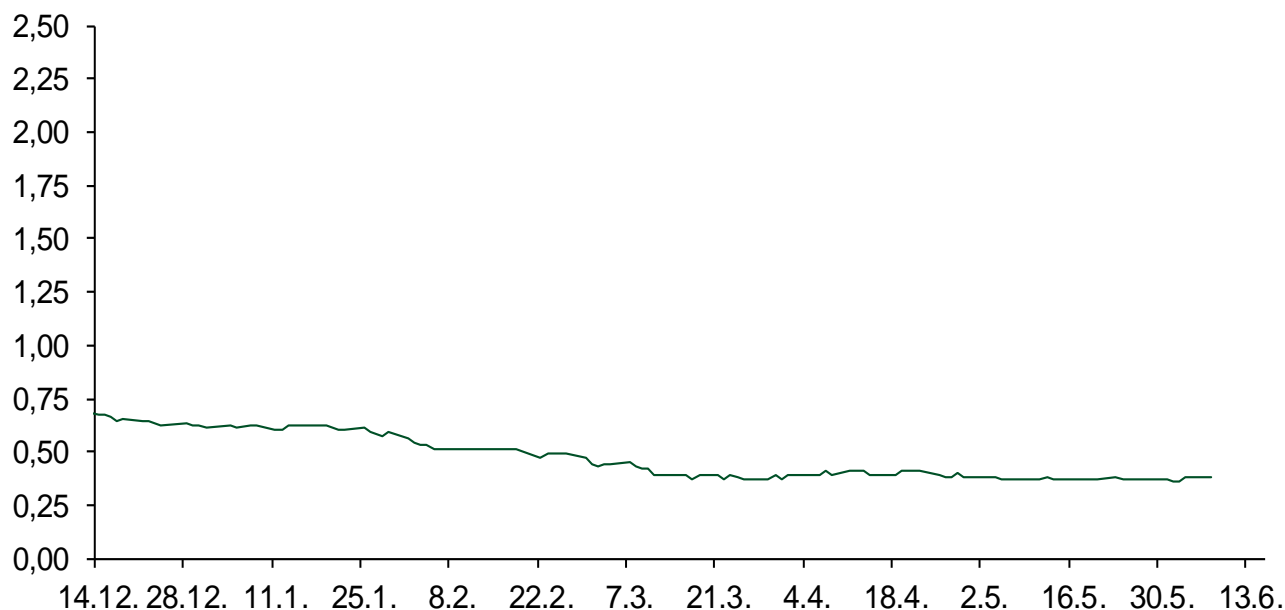
Vrijednost udjela fondova	06.06.2016
Fond	
PBZ Novčani fond	143,3049 HRK
PBZ Euro novčani	139,2550 EUR
PBZ Dollar	131,6798 USD
PBZ Short term bond	101,2711 HRK
PBZ Bond	126,9466 EUR
PBZ Conservative 10	107,9244 EUR
PBZ Flexibile 30	99,7077 EUR
PBZ Global	14,4101 EUR
PBZ Equity	10,3742 EUR

Trezorski zapisi (Rezultati posljednje aukcije Mn. Financija RH)					
Ročnost	Valuta	Prinos	Izdano (Mio)	Dat. Izdavanja	Dat. Dospijeaća
91	HRK	0,40	5	03.03.2016	02.06.2016
182	HRK	0,45	1	10.03.2016	08.09.2016
364	HRK	0,95	402	09.06.2016	08.06.2017
546	EUR	1,95	1225	12.02.2015	11.08.2016
91	EUR/VK	0,20	11,00	25.02.2016	26.05.2016
364	EUR/VK	0,30	3,00	25.02.2016	23.02.2017

Kamatni sw apovi			
	EUR BID	USD BID	CHF BID
1 Y	-0,1665	0,8000	-0,7425
2 Y	-0,1800	0,9210	-0,7330
3 Y	-0,1600	1,0190	-0,7220
4 Y	-0,0920	1,1120	-0,6730
5 Y	-0,0200	1,2020	-0,6180
6 Y	0,0600	1,2880	-0,5360
7 Y	0,1755	1,3710	-0,4540
8 Y	0,2700	1,4480	-0,3720
9 Y	0,3780	1,5180	-0,2910
10 Y	0,4800	1,5830	-0,2260

PBZ Referente kamate						
HRK	O/N	1W	1M	3M	6M	
Bid	0,00	0,00	0,10	0,30	0,50	
Ask	0,50	0,50	0,60	0,80	1,00	
EUR	O/N	1W	1M	3M	6M	
Bid	0,00	0,00	0,00	0,01	0,01	
Ask	0,20	0,20	0,30	0,41	0,51	
USD	O/N	1W	1M	3M	6M	
Bid	0,20	0,30	0,40	0,50	0,66	
Ask	0,70	0,80	0,90	1,00	1,10	

Zibor na O/N



Pregled tržišta obveznica

Obveznice Rep. Hrvatske

Naziv	Kupon	Dospijeće	Cijena		Prinos	
			Bid	Ask	Bid	Ask
<i>Euro - Val. klauzula</i>						
RHMF-O-19BA	5,375%	29.11.2019	111,60	112,30	1,89	1,70
RHMF-O-203E	6,500%	05.03.2020	116,65	117,35	1,86	1,68
RHMF-O-227E	6,500%	22.07.2022	118,00	118,70	3,23	3,11
RHMF-O-247E	5,750%	10.07.2024	115,90	116,60	3,47	3,38
<i>HRK - Kunske</i>						
RHMF-O-167A	5,750%	22.07.2016	100,60	100,70	0,15	-0,76
RHMF-O-172A	4,750%	08.02.2017	102,25	102,55	1,28	0,83
RHMF-O-17BA	6,250%	25.11.2017	107,00	107,50	1,35	1,02
RHMF-O-187A	5,250%	10.07.2018	107,05	107,55	1,77	1,54
RHMF-O-203A	6,750%	05.03.2020	116,10	117,10	2,22	1,94
RHMF-O-257A	4,500%	09.07.2025	106,40	107,40	3,66	3,53
RHMF-O-26CA	4,250%	14.12.2026	103,60	104,60	3,83	3,71

Kotacije europskih državnih obveznica dospjeća 10 godina

Izdavatelj	Cijena	Prinos
Njemačka	104,27	0,06
Francuska	100,78	0,42
Austrija	108,64	0,26
Italija	105,84	1,35
Španjolska	104,33	1,48
Portugal	97,81	3,13
Češka	104,80	0,51
Grčka	73,88	7,51
Slovenija	134,02	1,39

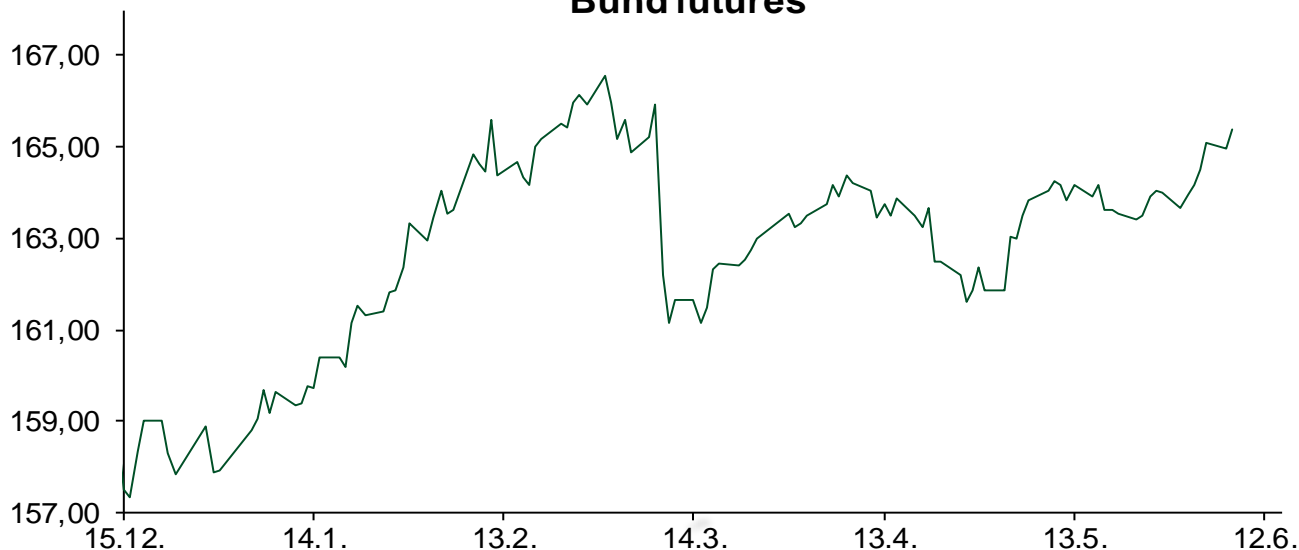
Eurobonds Rep. Hrvatske i hrvatskih kompanija

Naziv	Kupon	Dospijeće	Cijena		Prinos	
			Bid	Ask	Bid	Ask
<i>Republika Hrvatska</i>						
CROATIA USD 2017	6,250%	27.04.2017	103,60	103,90	2,06	1,72
CROATIA EUR 2018	5,875%	09.07.2018	109,40	109,70	1,25	1,11
CROATIA USD 2019	6,750%	05.11.2019	109,40	109,70	3,77	3,68
CROATIA USD 2020	6,625%	14.07.2020	109,55	110,55	4,06	3,81
CROATIA USD 2021	6,375%	24.03.2021	109,40	110,40	4,18	3,96
CROATIA EUR 2022	3,875%	30.05.2022	102,60	103,60	3,39	3,20
CROATIA USD 2023	5,5%	04.04.2023.	105,80	106,80	4,50	4,33
CROATIA USD 2024	6,000%	26.01.2024	108,70	109,70	4,63	4,48
CROATIA EUR 2025	3,000%	09.03.2025	94,75	95,75	3,71	3,57
<i>Hrvatske kompanije</i>						
AGROKOR 2020	9,125%	10.10.2020	106,30	107,30	7,12	6,82
AGROKOR 2019	9,875%	01.05.2019	105,20	106,20	7,82	7,44
ZG. HOLDING 2017	5,500%	10.07.2017	98,50	100,00	6,99	5,49
HEP USD	6,000%	09.11.2017	104,80	105,80	2,50	1,80
HEP USD	5,875%	23.10.2022	104,50	105,50	5,04	4,86

CDS Pregled

Izdavatelj	1 god	3 god	5 god
Hrvatska	71	177	255
Italija	50	92	133
Spain	34	72	98

Bund futures



Pregled dioničkog tržišta

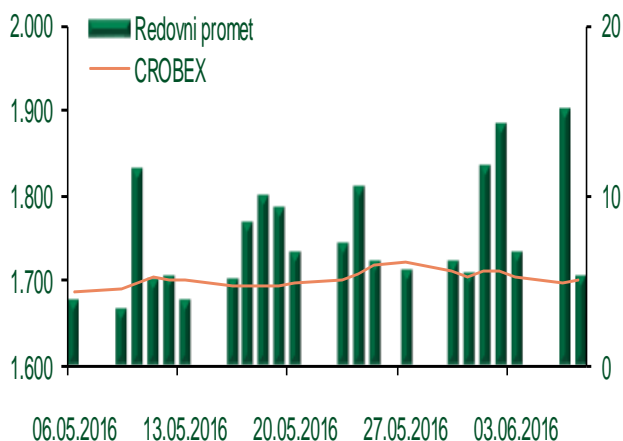
Dnevni pregled trgovanja na ZSE

Podaci za 07.06.2016.

Ukupni promet ('000 HRK)	5.339,72
Redovni promet ('000 HRK)	5.339,72
Prijavljeni promet ('000 HRK)	0,00
OTC promet ('000 HRK)	182.784,66
Vrijednost CROBEX indeksa	1.699,77
Dnevna promjena CROBEX indeksa	0,10%
Promjena CROBEX indeksa u 2016.	0,60%
Vrijednost CROBEX10 indeksa	991,46
Dnevna promjena CROBEX10 indeksa	0,25%
Promjena CROBEX10 indeksa u 2016.	0,22%

Izvor: Zagrebačka burza


Kretanje vrijednosti CROBEX-a i redovnog prometa



Top 5 najlikvidnijih dionica na Zagrebačkoj burzi

Oznaka	Naziv društva	Zadnja cijena (HRK) na 07.06.2016.	Promjena cijene	Promjena u tekućoj godini	Promet ('000 HRK)	Tržišna kapitalizacija (mil. HRK)
KOEI-R-A	Končar elektroindustrija d.d.	660,01	-4,34%	-1,19%	1.050,10	1.697,62
ERNT-R-A	Ericsson Nikola Tesla d.d.	1.015,00	1,50%	-2,87%	761,76	1.351,62
HT-R-A	Hrvatski Telekom d.d.	140,11	-0,06%	-2,97%	689,17	11.473,40
ADRS-P-A	Adris Grupa d.d.	397,00	2,84%	8,77%	396,33	2.693,29
RVP-R-A	VALAMAR RIVIERA dioničko društvo za tu	24,09	0,33%	0,08%	319,68	3.036,00

Dnevna promjena sastavnica CROBEX-a



Pregled stanja na burzama u regiji

Indeks	Vrijednost indeksa na 07.06.2016.	Dnevna promjena indeksa	Promjena indeksa u tekućoj godini
BELEX15	615,73	-0,18%	-4,40%
BELEXline	1.339,48	-0,17%	-2,97%
SBI TOP	690,31	-0,60%	-0,83%
SASX-10	707,23	0,26%	1,17%
BIRS	597,55	-0,01%	-9,32%
MONEX 20	10.599,00	-0,29%	-12,61%
MBI-10	1.708,38	0,03%	-6,81%

Izvor: službene stranice burzi regije

Pregled stanja na burzama u svijetu

Indeks	Vrijednost indeksa na 07.06.2016.	Dnevna promjena indeksa	Promjena indeksa u tekućoj godini
FTSE 100	6284,53	+0,18%	0,68%
DAX 30	10287,68	+1,65%	-4,24%
CAC 40	4475,86	+1,19%	-3,48%
DJIA	17938,28	+0,10%	2,95%
NASDAQ	4961,75	-0,14%	-0,91%
S&P 500	2112,13	+0,13%	3,34%
NIKKEI 225	16830,92	+0,93%	-11,57%

Izvor: Bloomberg

Kontakti

Riznica i ALM

Prodaja rizničnih proizvoda
treasurysales@pbz.hr

01 4891 301

Riznica
treasury@pbz.hr

- Likvidnost 01 4891 303
- Trgovanje devizama 01 4891 302
- Trgovanje vrijednosnim papirima 01 4891 304
- Trgovanje efektivom 01 4891 305

Proizvodi korporativnog bankarstva

Brokerski poslovi
brokeri@pbz.hr

01 4891 331

Pravne napomene:

Ovu publikaciju izdaje PRIVREDNA BANKA ZAGREB-DIONIČKO DRUŠTVO, Zagreb, Radnička cesta 50 (dalje:PBZ) i namijenjena je klijentima Grupe PBZ. Ova publikacija je načinjena samo sa svrhom informiranja i ne može se niti na koji način smatrati ponudom ili pozivom na kupnju imovine ili prava koje se u njoj spominju. Informativni karakter ove publikacije znači da ona ne može služiti kao zamjena za vlastitu prosudbu i procjenu bilo kojeg čitatelja ili primatelja ove publikacije. Informacije, mišljenja, zaključci, prognoze i projekcije koje se ovdje iznose zasnivaju se na javno dostupnim podacima u čiju se točnost PBZ pouzdaje, ali istu ne može jamčiti. U skladu s navedenim, svi stavovi, mišljenja, zaključci, prognoze i projekcije izneseni u ovoj publikaciji podložni su promjenama podataka kako ih objavljuju korišteni izvori. PBZ dozvoljava daljnje korištenje podataka iz ove publikacije, uz obavezno navođenje ove publikacije kao izvora. Svaka imovina koja se spominje u ovoj publikaciji i čije se kretanje komentira može, s vremena na vrijeme, biti predmet trgovanja, odnosno zauzimanja pozicije od strane PBZ-a.