

Dnevni izvještaj financijskih tržišta

08.travanj 2016.

- jučerašnje kretanje tečaja u uskom intervalu od 7,505 - 7,508
- današnji „range” EURHRK 7,49 – 7,54
- blagi rast CROBEX i CROBEX10
- azijska tržišta na najnižoj razini u zadnja 3 tjedna
- USDJPY na razini 107,67
- EURUSD na razini 1,1454, najviša razina u zadnji 6 mjeseci
- europske i američke burze ponovo u značajnijem minusu

Pregled deviznog tržišta

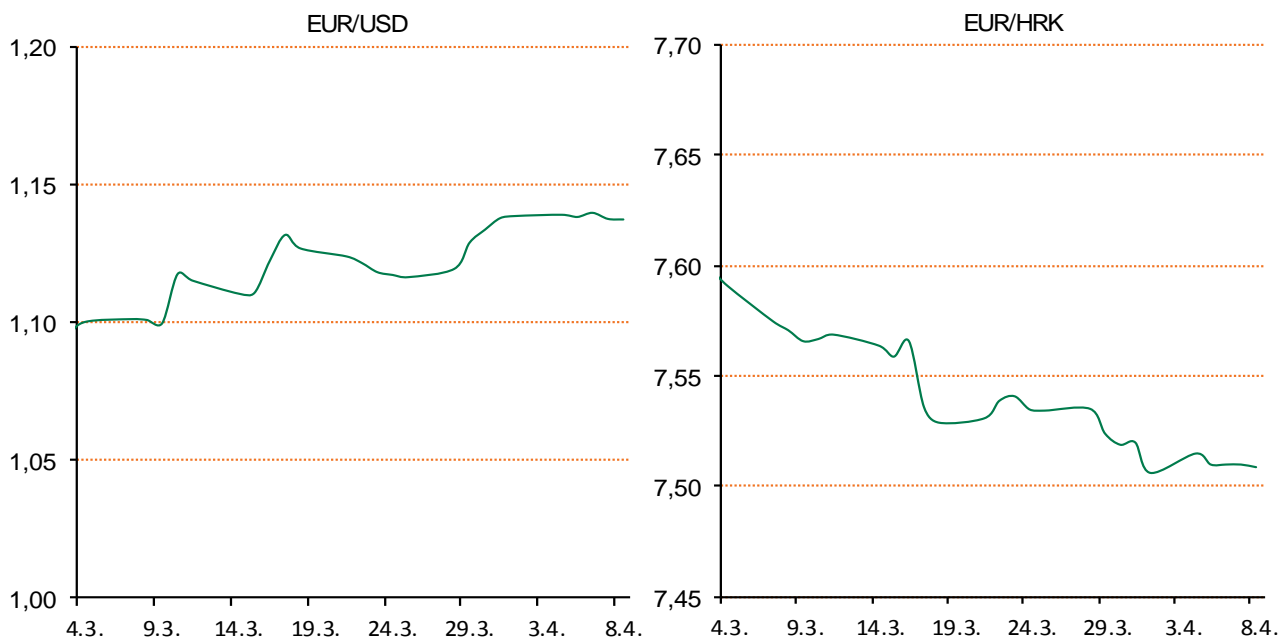
	Spot rates		Forward points EUR/HRK			Interest rate swap EUR		
	BID	ASK		BID	ASK		BID	ASK
EURUSD	1,1350	1,1353	O/N	0,5	3,3	1Y	-0,17	-0,12
EURCHF	1,0871	1,0873	T/N	0,2	1,1	2Y	-0,165	-0,16
EURGBP	0,8068	0,8073	1W	1	8	3Y	-0,16	-0,11
EURJPY	123,56	123,61	2W	2	16	4Y	-0,096	-0,066
GBPUSD	1,4062	1,4066	1M	5	34	5Y	-0,024	0,006
USDJPY	108,85	108,9	3M	38	139	7Y	0,181	0,201
GOLD	1232,50	1233,25	6M	57	319	9Y	0,394	0,414
BRENT	36,74	36,76	12M	265	782	10Y	0,4744	0,5244

	Cross-rates PBZ	
	BID	ASK
EURHRK	7,4900	7,5400
USDHRK	6,5974	6,6432
CHFHRK	6,8886	6,9359
GBPHRK	9,2778	9,3456
JPYHRK	6,0594	6,1023
AUDHRK	4,9721	5,0063
CADHRK	5,0370	5,0727
NOKHRK	0,7935	0,7994
DKKHRK	1,0065	1,0133
SEKHRK	0,8079	0,8135
HUFHRK	2,3991	2,4178
PLNHRK	1,7449	1,7586
CZKHRK	0,2771	0,2792

Dobro jutro! U prvom tromjesečju promet na Zagrebačkoj burzi je veći za 4,2% nego u zadnjem kvartalu 2015. godine no manji za 10,2% nego u prvom kvartalu 2015. godine. CROBEX je zabilježio blagi rast od 0,39%, dok je CROBEX10 rastao 0,49%. Na Zagrebačkoj burzi najviše se trgovalo Valamar Riviera dionicom.

Azijska tržišta su na najnižoj razini u posljednja tri tjedna. USDJPY je na najnižoj razini u posljednjih 18 mjeseci 107,67. Japanski Nikkei je na putu tjednog pada od 3,1%, dok je Kina je na putu tjednog pada od 0,9%. S&P 500 indeks je pao 1,2%. FED je rekao da je SAD na putu za ponovnim povećanjem kamatnih stopa, no mnogi investitori misle da je svjetska ekonomija još slaba da FED opet podigne kamatne stope. EURUSD je bio na najvišoj razini u posljednjih 6 mjeseci 1,1454. AUD je pao za 1,3% naspram USD. Barel nafte je malo porastao na \$39,96 što je povećanje od 3,4%.

Nešto naglašenija ponuda deviza u prvom dijelu dana spustila je tečaj sa početnih u danu 7.505 od razine s kojom smo otvorili dan 7.508. Međutim, prema kraju dana potražnja je opet prevagnula naspram ponude i vratila tečaj na razinu s kojom smo otvorili trgovanje u danu - 7.508. Današnji okvir trgovanja EURHRK vidimo unutar razina 7,49 - 7,54



Recept: Dagnje sa špagetima - nasjeckajte 1 luk i dinstajte ga na maslinovom ulju. Zatim dodajte nasjeckani češnjak pa potom izdrobljene pelate. Začinite, dodajte 300g dagnji. Pirjajte 10ak minuta. U velikoj posudi skuhaite tjesteninu da bude al dente. Pomiješajte i poslužite i prospite bosiljka po tjestenini. Dobar tek!!

Pregled novčanog tržišta

Opis	Referentne kamatne stope na dan			07.04.2016	
	Libor USD	Libor CHF	Euribor	Zibor	
O/N	0,3782	-0,765	-	0,41	
1W	0,3935	-0,805	-0,359	0,48	
2W			-0,352	0,55	
1M	0,439	-0,780	-0,339	0,64	
3M	0,6306	-0,729	-0,247	0,83	
6M	0,8972	-0,653	-0,134	1,03	
1Y	1,2116	-0,533	-0,007	1,38	

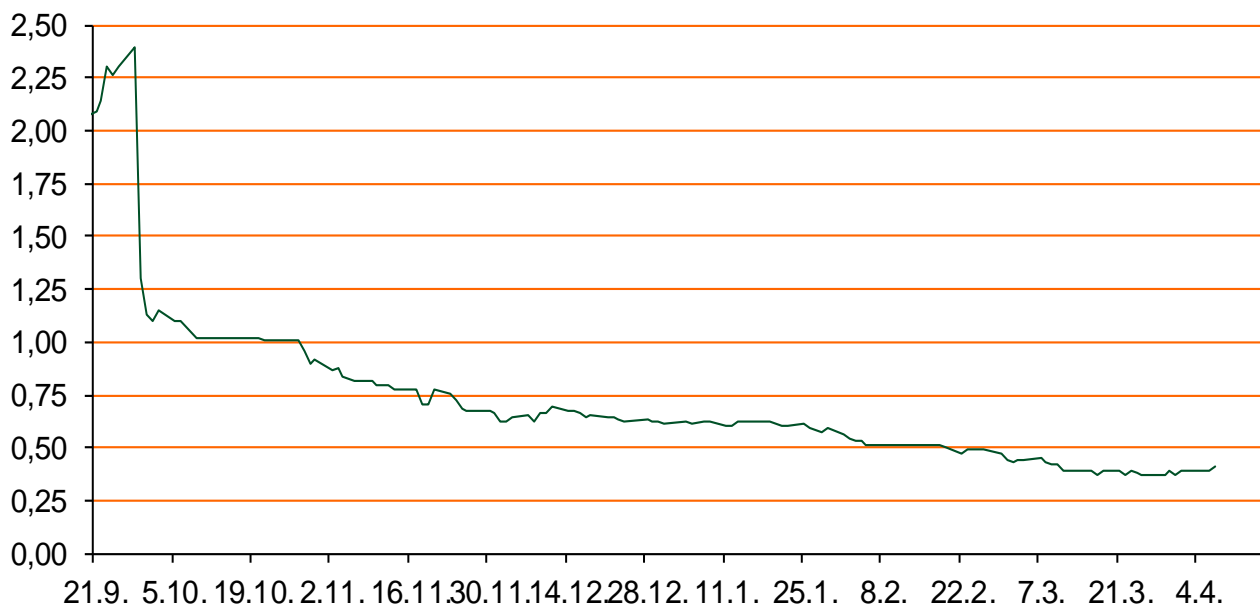
Vrijednost udjela fondova	06.04.2016
Fond	
PBZ Novčani fond	143,2152 HRK
PBZ Euro novčani	139,2025 EUR
PBZ Dollar	131,4999 USD
PBZ Short term bond	101,3093 HRK
PBZ Bond	126,6922 EUR
PBZ Conservative 10	107,1578 EUR
PBZ Flexibile 30	98,5095 EUR
PBZ Global	14,0129 EUR
PBZ Equity	10,1622 EUR

Trezorski zapisi (Rezultati posljednje aukcije Min. Financija RH)					
Ročnost	Valuta	Prinos	Izdano (Mio)	Dat. Izdanja	Dat. Dospjeća
91	HRK	0,40	5	03.03.2016	02.06.2016
182	HRK	0,45	1	10.03.2016	08.09.2016
364	HRK	0,99	581	31.03.2016	30.03.2017
546	EUR	1,95	1225	12.02.2015	11.08.2016
91	EUR/VK	0,20	11,00	25.02.2016	26.05.2016
364	EUR/VK	0,30	3,00	25.02.2016	23.02.2017

Kamatni sw apovi			
	EUR BID	USD BID	CHF BID
1 Y	-0,1764	-	-
2 Y	-0,1665	0,8430	-0,7900
3 Y	-0,1620	0,9380	-0,7542
4 Y	-0,0980	1,0380	-0,6730
5 Y	-0,0160	1,1400	-0,5850
6 Y	0,0790	1,2440	-0,5030
7 Y	0,1780	1,3430	-0,4130
8 Y	0,2940	1,4330	-0,3280
9 Y	0,3970	1,5110	-0,2480
10 Y	0,4773	1,5820	-0,1770

PBZ Referente kamate					
HRK	O/N	1W	1M	3M	6M
Bid	1,00	1,00	1,00	1,00	1,00
Ask	1,50	1,50	1,50	1,50	1,50
EUR	O/N	1W	1M	3M	6M
Bid	0,00	0,00	0,00	0,01	0,01
Ask	0,20	0,20	0,30	0,41	0,51
USD	O/N	1W	1M	3M	6M
Bid	0,20	0,30	0,40	0,50	0,66
Ask	0,70	0,80	0,90	1,00	1,10

Zibor na O/N



Pregled tržišta obveznica

Obveznice Rep. Hrvatske

Naziv	Kupon	Dospijeće	Cijena		Prinos	
			Bid	Ask	Bid	Ask
<i>Euro - Val. klauzula</i>						
RHMF-O-19BA	5,375%	29.11.2019	111,50	111,60	2,07	2,04
RHMF-O-203E	6,500%	05.03.2020	114,30	115,00	2,61	2,44
RHMF-O-227E	6,500%	22.07.2022	118,00	118,70	3,30	3,19
RHMF-O-247E	5,750%	10.07.2024	115,30	116,00	3,59	3,50
<i>HRK - Kunske</i>						
RHMF-O-167A	5,750%	22.07.2016	101,30	101,80	0,99	-0,78
RHMF-O-172A	4,750%	08.02.2017	102,80	103,30	1,31	0,71
RHMF-O-17BA	6,250%	25.11.2017	107,50	108,00	1,53	1,23
RHMF-O-187A	5,250%	10.07.2018	107,50	108,50	1,82	1,39
RHMF-O-203A	6,750%	05.03.2020	116,70	117,70	2,25	1,98
RHMF-O-257A	4,500%	09.07.2025	106,30	107,30	3,69	3,56
RHMF-O-26CA	4,250%	14.12.2026	103,35	104,35	3,86	3,75

Kotacije europskih državnih obveznica dospjeća 10 godina

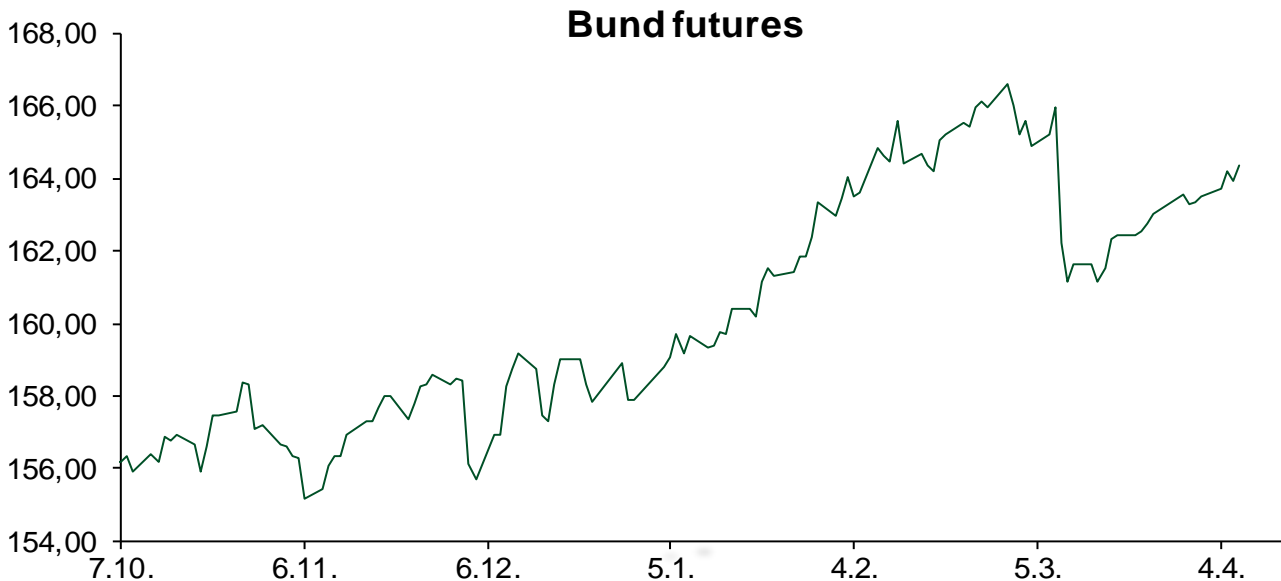
Izdavatelj	Cijena	Prinos
Njemačka	103,97	0,10
Francuska	100,60	0,44
Austrija	108,29	0,31
Italija	105,84	1,36
Španjolska	103,49	1,57
Portugal	97,15	3,23
Češka	105,08	0,49
Grčka	67,01	9,12
Slovenija	134,38	1,40

Eurobonds Rep. Hrvatske i hrvatskih kompanija

Naziv	Kupon	Dospijeće	Cijena		Prinos	
			Bid	Ask	Bid	Ask
<i>Republika Hrvatska</i>						
CROATIA USD 2017	6,250%	27.04.2017	103,80	104,30	2,52	2,04
CROATIA EUR 2018	5,875%	09.07.2018	109,65	110,15	1,46	1,24
CROATIA USD 2019	6,750%	05.11.2019	109,80	110,30	3,78	3,64
CROATIA USD 2020	6,625%	14.07.2020	110,00	111,00	4,04	3,80
CROATIA USD 2021	6,375%	24.03.2021	109,60	110,60	4,20	3,99
CROATIA EUR 2022	3,875%	30.05.2022	102,70	103,70	3,38	3,20
CROATIA USD 2023	5,5%	04.04.2023.	106,30	107,30	4,44	4,28
CROATIA USD 2024	6,000%	26.01.2024	109,60	110,60	4,52	4,38
CROATIA EUR 2025	3,000%	09.03.2025	94,90	95,90	3,68	3,54
<i>Hrvatske kompanije</i>						
AGROKOR 2020	9,125%	10.10.2020	105,90	106,90	7,31	7,02
AGROKOR 2019	9,875%	01.05.2019	105,50	106,50	7,81	7,45
ZG. HOLDING 2017	5,500%	10.07.2017	96,00	97,00	9,01	8,10
HEP USD	6,000%	09.11.2017	105,15	106,15	2,63	2,00
HEP USD	5,875%	23.10.2022	103,10	104,10	5,31	5,13

CDS Pregled

Izdavatelj	1 god	3 god	5 god
Hrvatska	94	203	275
Italija	58	111	144
Spain	33	77	106



Pregled dioničkog tržišta

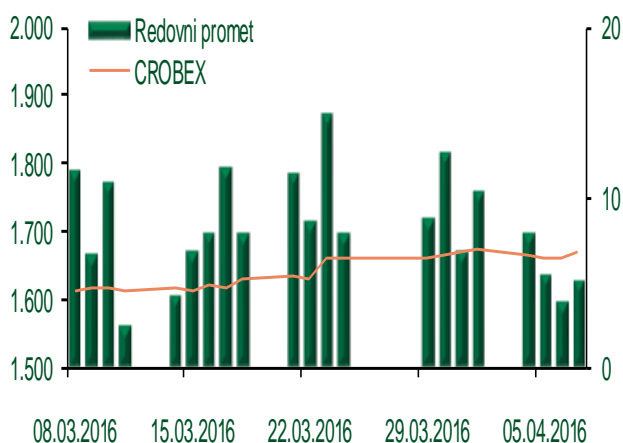
Dnevni pregled trgovanja na ZSE

Podaci za 07.04.2016.

Ukupni promet ('000 HRK)	5.143,51
Redovni promet ('000 HRK)	5.143,51
Prijavljeni promet ('000 HRK)	0,00
OTC promet ('000 HRK)	1.244,65
Vrijednost CROBEX indeksa	1.668,29
Dnevna promjena CROBEX indeksa	0,39%
Promjena CROBEX indeksa u 2016.	-1,26%
Vrijednost CROBEX10 indeksa	985,20
Dnevna promjena CROBEX10 indeksa	0,49%
Promjena CROBEX10 indeksa u 2016.	-0,41%

Izvor: Zagrebačka burza

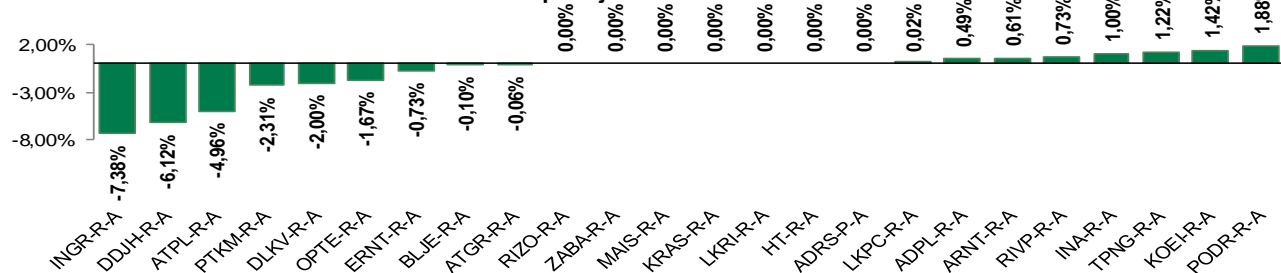
Kretanje vrijednosti CROBEX-a i redovnog prometa



Top 5 najlikvidnijih dionica na Zagrebačkoj burzi

Oznaka	Naziv društva	Zadnja cijena (HRK) na 07.04.2016.	Promjena cijene	Promjena u tekućoj godini	Promet ('000 HRK)	Tržišna kapitalizacija (mil. HRK)
RVP-R-A	VALAMAR RIVIERA dioničko društvo za tu	24,73	0,73%	2,74%	981,97	3.116,66
HT-R-A	Hrvatski Telekom d.d.	146,00	0,00%	1,11%	840,19	11.955,73
ADRS-P-A	Adris Grupa d.d.	390,00	0,00%	6,85%	618,23	2.645,80
DDJH-R-A	Đuro Đaković Holding d.d.	28,82	-6,12%	7,18%	577,59	93,29
PODR-R-A	Podravka d.d.	326,00	1,88%	-2,40%	331,44	1.766,92

Dnevna promjena sastavnica CROBEX-a



Pregled stanja na burzama u regiji

Indeks	Vrijednost indeksa na 07.04.2016.	Dnevna promjena indeksa	Promjena indeksa u tekućoj godini
BELEX15	618,14	1,76%	-4,03%
BELEXline	1.354,58	1,24%	-1,87%
SBI TOP	723,26	-0,06%	3,90%
SASX-10	687,78	0,69%	-1,61%
BIRS	614,55	0,32%	-6,74%
MONEX 20	11.273,02	-0,25%	-7,05%
MBI-10	1.764,83	0,07%	-3,73%

Izvor: službene stranice burzi regije

Pregled stanja na burzama u svijetu

Indeks	Vrijednost indeksa na 07.04.2016.	Dnevna promjena indeksa	Promjena indeksa u tekućoj godini
FTSE 100	6136,89	-0,40%	-1,69%
DAX 30	9530,62	-0,98%	-11,29%
CAC 40	4245,91	-0,90%	-8,44%
DJIA	17541,96	-0,98%	0,67%
NASDAQ	4848,37	-1,47%	-3,18%
S&P 500	2041,91	-1,20%	-0,10%
NIKKEI 225	15821,52	+0,46%	-16,88%

Izvor: Bloomberg

Kontakti

Riznica i ALM

Prodaja rizničnih proizvoda
treasurysales@pbz.hr

01 4891 301

Riznica
treasury@pbz.hr

- Likvidnost 01 4891 303
- Trgovanje devizama 01 4891 302
- Trgovanje vrijednosnim papirima 01 4891 304
- Trgovanje efektivom 01 4891 305

Proizvodi korporativnog bankarstva

Brokerski poslovi
brokeri@pbz.hr

01 4891 331

Pravne napomene:

Ovu publikaciju izdaje PRIVREDNA BANKA ZAGREB-DIONIČKO DRUŠTVO, Zagreb, Radnička cesta 50 (dalje:PBZ) i namijenjena je klijentima Grupe PBZ. Ova publikacija je načinjena samo sa svrhom informiranja i ne može se niti na koji način smatrati ponudom ili pozivom na kupnju imovine ili prava koje se u njoj spominju. Informativni karakter ove publikacije znači da ona ne može služiti kao zamjena za vlastitu prosudbu i procjenu bilo kojeg čitatelja ili primatelja ove publikacije. Informacije, mišljenja, zaključci, prognoze i projekcije koje se ovdje iznose zasnivaju se na javno dostupnim podacima u čiju se točnost PBZ pouzdaje, ali istu ne može jamčiti. U skladu s navedenim, svi stavovi, mišljenja, zaključci, prognoze i projekcije izneseni u ovoj publikaciji podložni su promjenama podataka kako ih objavljuju korišteni izvori. PBZ dozvoljava daljnje korištenje podataka iz ove publikacije, uz obavezno navođenje ove publikacije kao izvora. Svaka imovina koja se spominje u ovoj publikaciji i čije se kretanje komentira može, s vremena na vrijeme, biti predmet trgovanja, odnosno zauzimanja pozicije od strane PBZ-a.