

Dnevni izvještaj financijskih tržišta

08.ožujak 2016.

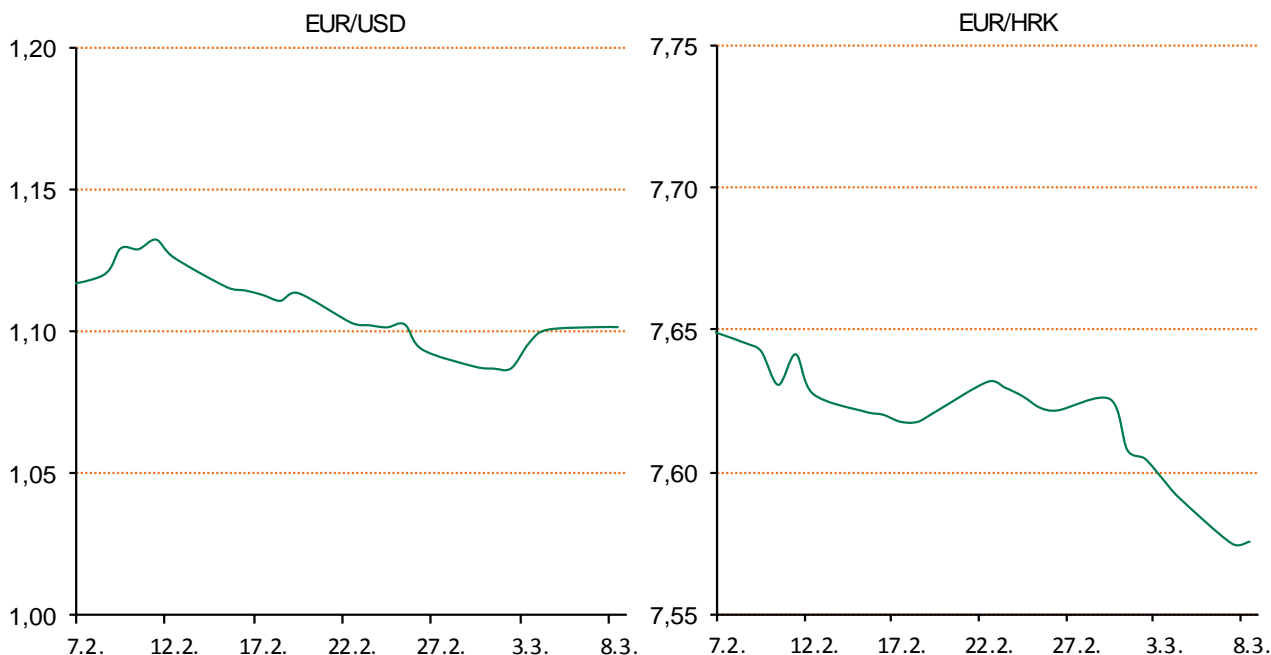
- tečaj EURHRK u padu, jutros kotacija na međubankarskom tržištu oko razine 7,58
- današnji očekivani raspon trgovanja 7,55-7,60
- na rasporedu je aukcija trezorskih zapisa MinFin-a
- AUDUSD dotaknuo visokih 0,7485
- zamjenik guvernera RBA izjavio kako bi ekonomiji godio niži tečaj AUD-a
- dobri podaci o Njemačkoj industrijskoj proizvodnji digli tečaj EURUSD
- tržište u iščekivanju sjednice ECB-a ovaj četvrtak
- Tjedan započeo bez većih promjena na svjetskim burzama

Prealed devizna tržišta

Spot rates			Forward points EUR/HRK			Interest rate swap EUR		
	BID	ASK		BID	ASK		BID	ASK
EURUSD	1,1027	1,1030	O/N	0	1,2	1Y	-0,19	-0,17
EURCHF	1,0926	1,0929	T/N	0	1,2	2Y	-0,205	-0,2
EURGBP	0,7739	0,7743	1W	0	8	3Y	-0,2	-0,16
EURJPY	124,52	124,56	2W	0	16	4Y	-0,126	-0,096
GBPUSD	1,4246	1,4251	1M	0	36	5Y	-0,03	-0,02
USDJPY	112,9	112,94	3M	0	144	7Y	0,19	0,21
GOLD	1274,76	1275,53	6M	19	329	9Y	0,433	0,441
BRENT	39,06	39,08	12M	268	881	10Y	0,5163	0,5663

Cross-rates PBZ		
	BID	ASK
EURHRK	7,5500	7,6000
USDHRK	6,8450	6,8922
CHFHRK	6,9082	6,9559
GBPHRK	9,7507	9,8204
JPYHRK	6,0613	6,1034
AUDHRK	5,0821	5,1168
CADHRK	5,1371	5,1729
NOKHRK	0,8017	0,8075
DKKHRK	1,0118	1,0186
SEKHRK	0,8082	0,8140
HUFHRK	2,4227	2,4433
PLNHRK	1,7396	1,7523
CZKHRK	0,2788	0,2810

Jučerašnji dan obilježio je nastavak pada tečaja domaćeg valutnog para gdje smo se uz mali volumen trgovanja značajno spustili ispod razine od 7,60. Dok smo jučer ujutro na međubankarskom tržištu otvorili na razini 7,588-7,593 od strane domaćih banaka došlo je do prodaje deviza i EURHRK pala je do najnižih u danu 7,577-7,582 što je i najniža ovogodišnja razina tečaja. U iščekivanju smo da se probudi korporativna potražnja koja bi mogla odvratiti tečaj od daljnjeg pada. Za današnji dan očekujemo raspon trgovanja EURHRK 7,55-7,60. Danas je na rasporedu aukcija trezorskih zapisa Ministarstva financija u kojoj je okvirni ponuđeni iznos 1 mlrd HRK što odgovara iznosu na dospjeću. Kamata na posljednjoj aukciji na 1y bila je 0,99%. Noćas je tečaj AUDUSD dotaknuo visoku razinu od 0,7485 koja je posljednji put trgovana u srpnju 2015.g. a sve zbog rasta cijene željezne rude. Tržište špekulira kako će kineska potražnja za željeznom rudom značajno rasti jer su najavili rast investicija u fiksnu imovinu za 10,5% u 2016.g kako bi potaknuli gospodarski rast. S druge strane, zamjenik guvernera Australske centralne banke, g. Lowe, izjavio je kako inozemna monetarna otpuštanja stvaraju pritisak na rast vrijednosti valute AUD, a da bi ekonomiji odgovarao niži tečaj. Spomenuo je kako niska inflacija daje mogućnost daljnjeg monetarnog popuštanja, s obzirom da je kamata na AUD na 2%. Smatra se da će odluka o smanjenju kamate najviše ovisiti o izvještajima s tržišta rada i inflaciji. AUDUSD vratio se na nešto niže razine i trenutno je na 0,742. U Njemačkoj su objavljeni pozitivni podaci o industrijskoj proizvodnji koji su digli tečaj EURUSD do razine 1,1043, a značajni pomaci u tečaju mogli bi biti u ovaj četvrtak kada se održava sjednica ECB-a.



Knjiga – Mary Kubica: "Dobra djevojka" - Mia Dennett crna je ovca u obitelji uglednog čikaškog suca Jamesa Dennetta. Rano se odselila od roditelja i započela znatno skromniji život od onoga koji su joj roditelji mogli priuštiti. Kad jedne večeri izađe u bar neće joj biti niti na kraj pameti da će se želja za brzinskom avanturom pretvoriti u najgoru noćnu moru. Miju će oteti nepoznati otmičar koji će odlučiti da je ne želi predati naručiocu otmice nego zatočiti u usamljenoj kući. Detektiv Gabe Hoffman vodi će istragu u kojoj će ga čuditi nesrazmjerna briga majke i oca za sudbinu kćeri što će se pokazati dobrim smjerom u istrazi. Ispripovijedan iz perspektive četiriju likova i dvaju vremena roman podsjeća na puzzle koje će se složiti u zavidljivoj slici na doslov na posljednjoj stranici.

Pregled novčanog tržišta

Opis	Referentne kamatne stope na dan			07.03.2016	
	Libor USD	Libor CHF	Euribor	Zibor	
O/N	0,372	-0,777	-	0,45	
1W	0,3979	-0,823	-0,268	0,49	
2W			-0,279	0,56	
1M	0,438	-0,828	-0,285	0,67	
3M	0,6335	-0,800	-0,216	0,83	
6M	0,89205	-0,757	-0,136	1,08	
1Y	1,194	-0,673	-0,024	1,43	

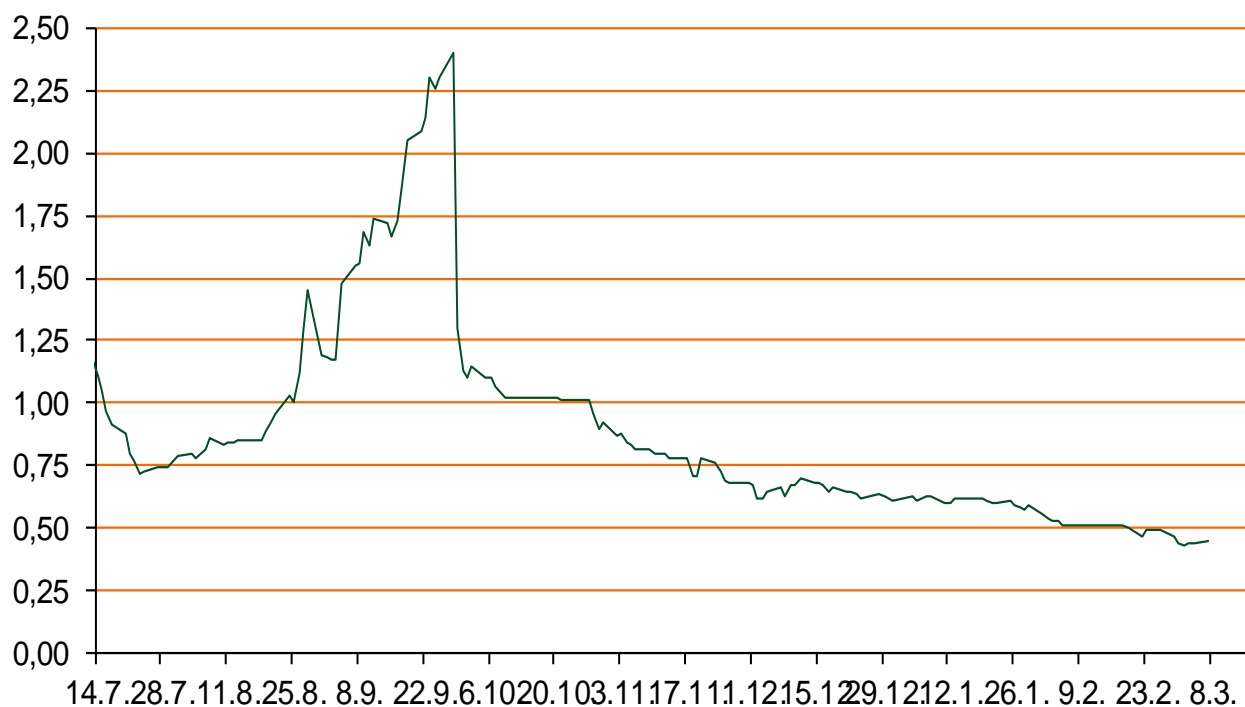
Vrijednost udjela fondova	04.03.2016
Fond	
PBZ Novčani fond	143,1648 HRK
PBZ Euro novčani	139,1717 EUR
PBZ Dollar	131,4067 USD
PBZ Short term bond	101,0995 HRK
PBZ Bond	125,2200 EUR
PBZ Conservative 10	106,1035 EUR
PBZ Flexibile 30	98,6765 EUR
PBZ Global	14,1324 EUR
PBZ Equity	9,8207 EUR

Treznorski zapisi (Rezultati posljednje aukcije Min. Financijska RH)					
Ročnost	Valuta	Prinos	Izdano (Mio)	Dat. Izdavanja	Dat. Dospijeća
91	HRK	0,40	5	03.03.2016	02.06.2016
182	HRK	0,50	20	03.03.2016	01.09.2016
364	HRK	0,91	1500	03.03.2016	02.03.2017
546	EUR	1,95	1225	12.02.2015	11.08.2016
91	EUR/VK	0,20	11,00	25.02.2016	26.05.2016
364	EUR/VK	0,30	3,00	25.02.2016	23.02.2017

	Kamatni sw apovi		
	EUR BID	USD BID	CHF BID
1 Y	-0,1900	-	-
2 Y	-0,2060	0,9280	-0,8680
3 Y	-0,1905	1,0590	-0,8450
4 Y	-0,1210	1,1810	-0,7580
5 Y	-0,0330	1,2940	-0,6750
6 Y	0,0820	1,3960	-0,5460
7 Y	0,2050	1,4880	-0,4360
8 Y	0,3260	1,5700	-0,3350
9 Y	0,4460	1,6420	-0,2470
10 Y	0,5490	1,7070	-0,1780

	PBZ Referente kamate na HRK				
	O/N	1W	2W	1M	3M
Bid	0,0000	0,0000	0,0000	0,1000	0,3000
Ask	0,5000	0,5000	0,5000	0,6000	0,8000

Zibor na O/N



Pregled tržišta obveznica

Obveznice Rep. Hrvatske

Naziv	Kupon	Dospijeće	Cijena		Prinos	
			Bid	Ask	Bid	Ask
<i>Euro - Val. klauzula</i>						
RHMF-O-19BA	5,375%	29.11.2019	110,60	111,60	2,38	2,11
RHMF-O-203E	6,500%	05.03.2020	115,60	116,30	2,37	2,20
RHMF-O-227E	6,500%	22.07.2022	117,60	118,30	3,40	3,29
RHMF-O-247E	5,750%	10.07.2024	114,35	115,05	3,73	3,64
<i>HRK - Kunske</i>						
RHMF-O-167A	5,750%	22.07.2016	101,80	102,30	0,80	-0,53
RHMF-O-172A	4,750%	08.02.2017	103,00	103,50	1,43	0,89
RHMF-O-17BA	6,250%	25.11.2017	107,70	108,20	1,65	1,37
RHMF-O-187A	5,250%	10.07.2018	107,40	108,40	1,99	1,57
RHMF-O-203A	6,750%	05.03.2020	116,60	117,60	2,36	2,10
RHMF-O-257A	4,500%	09.07.2025	105,50	106,50	3,79	3,66
RHMF-O-26CA	4,250%	14.12.2026	102,60	103,60	3,95	3,83

Kotacije europskih državnih obveznica dospjeća 10 godina

Izdavatelj	Cijena	Prinos
Njemačka	103,04	0,19
Francuska	104,59	0,51
Austrija	106,82	0,47
Italija	105,14	1,44
Španjolska	105,05	1,58
Portugal	99,32	2,96
Češka	105,85	0,42
Grčka	64,08	9,70
Slovenija	133,15	1,54

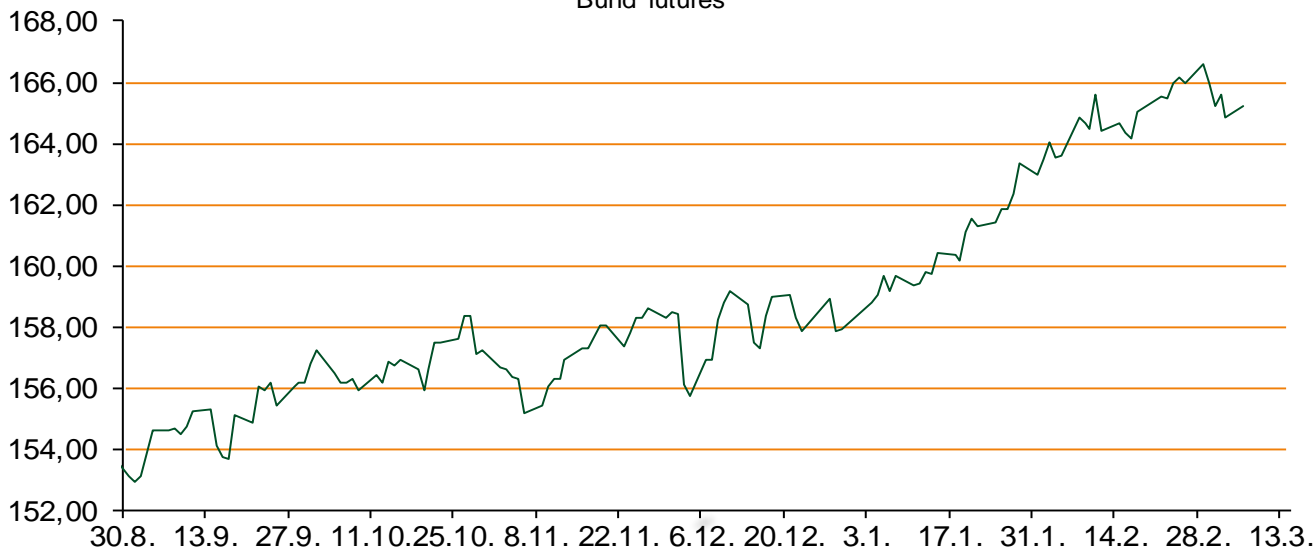
Eurobonds Rep. Hrvatske i hrvatskih kompanija

Naziv	Kupon	Dospijeće	Cijena		Prinos	
			Bid	Ask	Bid	Ask
<i>Republika Hrvatska</i>						
CROATIA USD 2017	6,250%	27.04.2017	103,95	104,45	2,67	2,23
CROATIA EUR 2018	5,875%	09.07.2018	109,50	110,00	1,68	1,47
CROATIA USD 2019	6,750%	05.11.2019	108,75	109,25	4,14	4,00
CROATIA USD 2020	6,625%	14.07.2020	108,65	109,65	4,41	4,17
CROATIA USD 2021	6,375%	24.03.2021	108,00	109,00	4,58	4,36
CROATIA EUR 2022	3,875%	30.05.2022	101,80	102,80	3,55	3,37
CROATIA USD 2023	5,5%	04.04.2023	104,00	105,00	4,82	4,66
CROATIA USD 2024	6,000%	26.01.2024	107,40	108,40	4,86	4,71
CROATIA EUR 2025	3,000%	09.03.2025	93,10	93,60	3,93	3,86
<i>Hrvatske kompanije</i>						
AGROKOR 2020	9,125%	10.10.2020	105,70	106,70	7,41	7,12
AGROKOR 2019	9,875%	01.05.2019	105,50	106,50	7,86	7,51
ZG. HOLDING 2017	5,500%	10.07.2017	95,50	96,50	9,20	8,35
HEP USD	6,000%	09.11.2017	105,20	106,20	2,77	2,18
HEP USD	5,875%	23.10.2022	102,00	103,00	5,51	5,33

CDS Pregled

Izdavatelj	1 god	3 god	5 god
Hrvatska	135	226	283
Italija	61	100	133
Spain	43	79	103

Bund futures



Pregled dioničkog tržišta

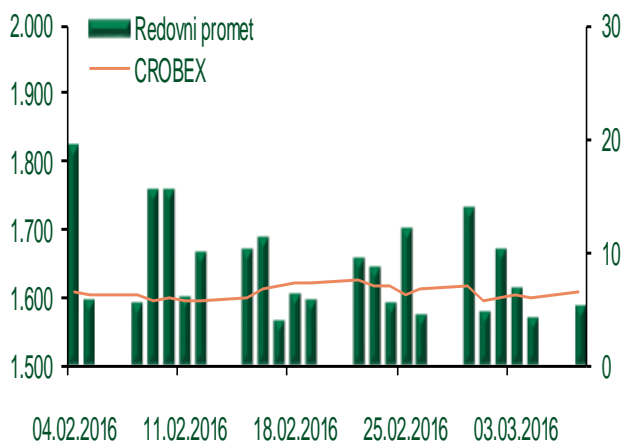
Dnevni pregled trgovanja na ZSE

Podaci za 07.03.2016.

Ukupni promet ('000 HRK)	5.342,73
Redovni promet ('000 HRK)	5.342,73
Prijavljeni promet ('000 HRK)	0,00
OTC promet ('000 HRK)	64.711,80
Vrijednost CROBEX indeksa	1.607,23
Dnevna promjena CROBEX indeksa	0,47%
Promjena CROBEX indeksa u 2016.	-4,88%
Vrijednost CROBEX10 indeksa	938,10
Dnevna promjena CROBEX10 indeksa	0,46%
Promjena CROBEX10 indeksa u 2016.	-5,17%

Izvor: Zagrebačka burza

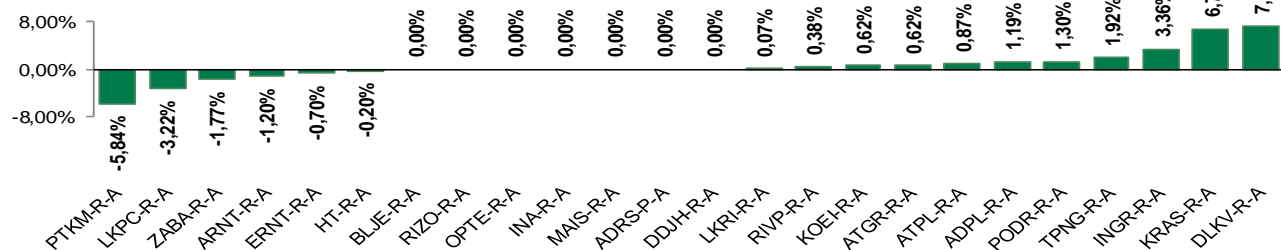
Kretanje vrijednosti CROBEX-a i redovnog prometa



Top 5 najlikvidnijih dionica na Zagrebačkoj burzi

Oznaka	Naziv društva	Zadnja cijena (HRK) na 07.03.2016.	Promjena cijene	Promjena u tekućoj godini	Promet ('000 HRK)	Tržišna kapitalizacija (mil. HRK)
KRAS-R-A	Kraš d.d.	555,00	6,73%	12,12%	1.021,33	762,36
HT-R-A	Hrvatski Telekom d.d.	140,65	-0,20%	-2,60%	964,11	11.517,62
ADRS-P-A	Adris Grupa d.d.	354,00	0,00%	-3,01%	467,09	2.401,57
RVP-R-A	VALAMAR RIVIERA dioničko društvo za tu	23,50	0,38%	-2,37%	318,42	2.961,65
LEDO-R-A	Ledo d.d.	9.000,00	-0,33%	-0,38%	296,36	1.981,53

Dnevna promjena sastavnica CROBEX-a



Pregled stanja na burzama u regiji

Indeks	Vrijednost indeksa na 07.03.2016.	Dnevna promjena indeksa	Promjena indeksa u tekućoj godini
BELEX15	593,27	0,29%	-7,89%
BELEXline	1.294,08	0,18%	-6,25%
SBI TOP	700,99	0,92%	0,70%
SASX-10	687,26	0,23%	-1,69%
BIRS	618,43	-0,46%	-6,15%
MONEX 20	11.630,85	-0,05%	-4,10%
MBI-10	1.806,40	0,00%	-1,47%

Izvor: službene stranice burzi regije

Pregled stanja na burzama u svijetu

Indeks	Vrijednost indeksa na 07.03.2016.	Dnevna promjena indeksa	Promjena indeksa u tekućoj godini
FTSE 100	6182,4	-0,27%	-0,96%
DAX 30	9778,93	-0,46%	-8,97%
CAC 40	4442,29	-0,32%	-4,20%
DJIA	17073,95	+0,40%	-2,01%
NASDAQ	4708,25	-0,19%	-5,97%
S&P 500	2001,76	+0,09%	-2,06%
NIKKEI 225	16783,15	-0,76%	-11,82%

Izvor: Bloomberg

Kontakti

Riznica i upravljanje aktivom i pasivom
treasury@pbz.hr

-Izvršenje naloga klijenata	01 4891 301
-Likvidnost	01 4891 303
-Trgovanje devizama	01 4891 302
-Trgovanje vrijednosnim papirima	01 4891 304
-Trgovanje efektivom	01 4891 305

Sektor investicijskog bankarstva

brokeri@pbz.hr

Direkcija brokerskih poslova

01 4891 331

Pravne napomene:

Ovu publikaciju izdaje PRIVREDNA BANKA ZAGREB-DIONIČKO DRUŠTVO, Zagreb, Radnička cesta 50 (dalje:PBZ) i namijenjena je klijentima Grupe PBZ. Ova publikacija je načinjena samo sa svrhom informiranja i ne može se niti na koji način smatrati ponudom ili pozivom na kupnju imovine ili prava koje se u njoj spominju. Informativni karakter ove publikacije znači da ona ne može služiti kao zamjena za vlastitu prosudbu i procjenu bilo kojeg čitatelja ili primatelja ove publikacije. Informacije, mišljenja, zaključci, prognoze i projekcije koje se ovdje iznose zasnivaju se na javno dostupnim podacima u čiju se točnost PBZ pouzdaje, ali istu ne može jamčiti. U skladu s navedenim, svi stavovi, mišljenja, zaključci, prognoze i projekcije izneseni u ovoj publikaciji podložni su promjenama podataka kako ih objavljuju korišteni izvori. PBZ dozvoljava daljnje korištenje podataka iz ove publikacije, uz obavezno navođenje ove publikacije kao izvora. Svaka imovina koja se spominje u ovoj publikaciji i čije se kretanje komentira može, s vremena na vrijeme, biti predmet trgovanja, odnosno zauzimanja pozicije od strane PBZ-a.