

Dnevni izvještaj financijskih tržišta

08.veljače 2016.

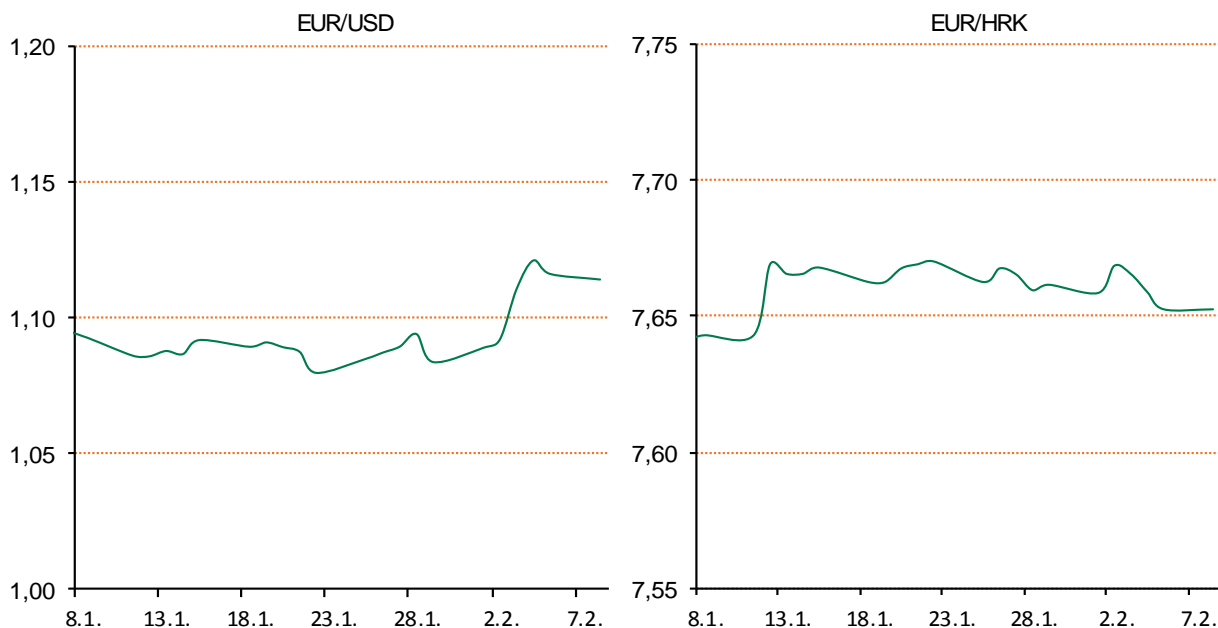
- naizmjenično trgovanje obilježilo je kraj proteklog tjedna
- u petak je domaći valutni par dodirnuo svoj „high” od 7.658 i „low” od 7.649 – prema kraju dana stabilizacija na 7.651
- današnji interval trgovanja za EURHRK vidimo u okviru 7.63 – 7.68
- \$ se oporavio koncem prošlog tjedna naspram košarice glavnih valuta
- „Nonfarm Payrolls”-i lošiji od očekivanja, međutim porast prosječnih plaća u siječnju su dodali nove poene za \$
- zlato je poraslo na svoju 3-mjesečnu najvišu razinu odmah nakon podataka o (ne)zaposlenosti u Americi
- tjedan završio padom svjetskih indeksa

Pregled deviznog tržišta

Spot rates			Forward points EUR/HRK			Interest rate swap EUR		
	BID	ASK		BID	ASK		BID	ASK
EURUSD	1,1147	1,1151	O/N	0	1,1	1Y	-0,1864	-0,1464
EURCHF	1,1069	1,1074	T/N	0	1,1	2Y	-0,189	-0,184
EURGBP	0,7692	0,7696	1W	0	7	3Y	-0,144	-0,139
EURJPY	130,60	130,64	2W	0	15	4Y	-0,058	-0,053
GBPUSD	1,449	1,4493	1M	0	33	5Y	0,0485	0,0535
USDJPY	117,15	117,17	3M	19	135	7Y	0,286	0,298
GOLD	1167,96	1168,73	6M	78	313	9Y	0,523	0,535
BRENT	31,89	31,91	12M	155	929	10Y	0,625	0,637

Cross-rates PBZ		
	BID	ASK
EURHRK	7,6300	7,6800
USDHRK	6,8424	6,8897
CHFHRK	6,8900	6,9383
GBPHRK	9,9142	9,9844
JPYHRK	5,8405	5,8806
AUDHRK	4,8695	4,9023
CADHRK	4,9360	4,9699
NOKHRK	0,8003	0,8061
DKKHRK	1,0223	1,0291
SEKHRK	0,8096	0,8153
HUFHRK	2,4664	2,4845
PLNHRK	1,7326	1,7454
CZKHRK	0,2818	0,2840

Naizmjenična potražnja i ponuda označila je kraj proteklog tjedna na domaćem terenu. Dan smo u petak otvorili s razinom 7.654, a najviša razina u danu dotaknula je 7.658 uslijed nešto većeg akcenta na potražnju na međubankarskom tržištu. U nastavku trgovanja se tečaj nastavio kretati silaznom putanjom, te je dodirnuo svoj "low" od 7.649. Konačna razina u danu zaustavila se na 7.651. Američki dolar oporavio se koncem prošlog tjedna naspram košarice glavnih valuta, nakon što su podaci pokazali bolje plaće u siječnju, što ukazuje na veću inflaciju, te povećava mogućnosti kako bi FED mogao odgoditi pješačenje kamatnih stopa ove godine. Prosječna zarada po satu porasla je u SAD-u za 12 centi ili 0,5% u prošlom mjesecu, tako ostavljajući dobit u odnosu na prethodnu godinu i zarade od 2,5%. Spomenuti podaci bili su dovoljni da lansiraju dolar na nešto više razine i usprkos "Nonfarm Payrollsima", koji su porasli za samo 151.000 novih radnih mjesta u siječnju, što je ispod očekivanih 190.000 - prema jednom Reutersovoj anketi. Određeni stratezi komentirali su kako su dobici na plaćama jako dobre vijesti u pogledu inflacije za SAD. Jedinstvena europska valuta se nakratko trgovala na svojoj najvišoj razini kontra dolara od 1.1250 i to odmah nakon podataka. Dolar se također odbio i u odnosu na švicarski franak. USDCHF je dodirnuo svoj "high" od 0.9985. I zlato je poraslo na svoju 3-mjesečnu najvišu razinu nakon mješovitih podataka u SAD-u, koji su potaknuli ulagače za preispitivanje svojih izgleda za američke kamatne stope u ovoj godini.



Noviteti u svijetu tehnologije: Jedan od popularnijih servisa za streamanje glazbe Deezer i kineska tvrtka Huawei sklopili su ugovor o suradnji prema kojem će Deezerova Android aplikacija dolaziti predinstalirana na budućim Huawei Honor uređajima. Prvi telefon na kojem će biti instalirana Deezer aplikacija je Honor 5X. Deezer u svojoj ponudi ima oko 40 milijuna licenciranih pjesama te 40 tisuća radijskih programa, podcasta i audio knjiga. Predstavnici Deezer napomenuli su kako će njihova aplikacija biti instalirana na Honor uređajima koji se prodaju u Europi (uključujući i Rusiju), Južnoj Americi, Bliskom istoku, sjevernoj Africi i jugoistočnoj Aziji.

Pregled novčanog tržišta

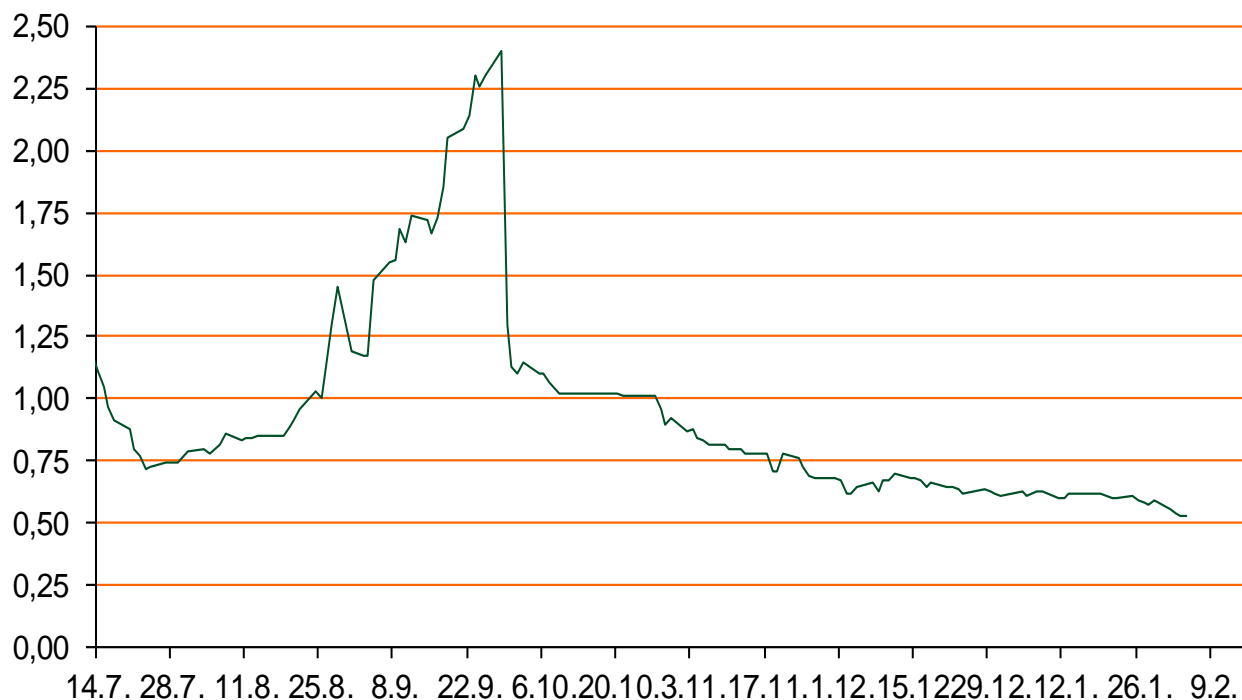
Opis	Referentne kamatne stope na dan			07.02.2016		Vrijednost udjela fondova		04.02.2016
	Libor USD	Libor CHF	Euribor	Zibor	Fond			
O/N	0,37	-0,771	-	0,51	PBZ Novčani fond	143,1197 HRK		
1W	0,3866	-0,807	-0,265	0,52	PBZ Euro novčani	139,1400 EUR		
2W			-0,257	0,60	PBZ Dollar	131,2673 USD		
1M	0,4289	-0,783	-0,234	0,71	PBZ Short term bond	100,7558 HRK		
3M	0,6197	-0,751	-0,167	0,88	PBZ Bond	124,5544 EUR		
6M	0,8672	-0,688	-0,104	1,17	PBZ Conservative 10	105,0620 EUR		
1Y	1,1355	-0,606	-0,002	1,56	PBZ Flexibile 30	97,2441 EUR		
					PBZ Global	13,6876 EUR		
					PBZ Equity	9,7394 EUR		

Trezorski zapisi (Rezultati posljednje aukcije Min. Financija RH)					
Ročnost	Valuta	Prinos	Izdano (Mio)	Dat. Izdanja	Dat. Dospijeća
91	HRK	0,43	100	10.12.2015	10.03.2016
182	HRK	0,55	100	10.12.2015	08.12.2016
364	HRK	1,25	626	04.02.2016	02.02.2017
546	EUR	1,95	1225	12.02.2015	11.08.2016
91	EUR/VK	0,20	11,00	26.11.2015	25.02.2015
364	EUR/VK	0,40	2,00	26.01.2016	26.01.2017

Kamatni sw apovi			
	EUR BID	USD BID	CHF BID
1 Y	-0,1820	-	-
2 Y	-0,2000	0,8250	-0,7320
3 Y	-0,1540	0,9590	-0,6880
4 Y	-0,0660	1,0980	-0,6010
5 Y	0,0475	1,2340	-0,4910
6 Y	0,1675	1,3640	-0,3720
7 Y	0,2850	1,4850	-0,2610
8 Y	0,4150	1,5930	-0,1590
9 Y	0,5300	1,6870	-0,0720
10 Y	0,6325	1,7690	-0,0182

PBZ Referente kamate na HRK					
	O/N	1W	2W	1M	3M
Bid	0,0000	0,0000	0,0000	0,1000	0,3000
Ask	0,5000	0,5000	0,5000	0,6000	0,8000

Zibor na O/N



Pregled tržišta obveznica

Obveznice Rep. Hrvatske

Naziv	Kupon	Dospijeće	Cijena		Prinos	
			Bid	Ask	Bid	Ask
<i>Euro - Val. klauzula</i>						
RHMF-O-19BA	5,375%	29.11.2019	110,40	110,90	2,49	2,36
RHMF-O-203E	6,500%	05.03.2020	115,30	116,00	2,51	2,35
RHMF-O-227E	6,500%	22.07.2022	117,40	118,10	3,46	3,35
RHMF-O-247E	5,750%	10.07.2024	114,00	114,70	3,79	3,70
<i>HRK - Kunske</i>						
RHMF-O-167A	5,750%	22.07.2016	102,15	102,65	0,90	-0,20
RHMF-O-172A	4,750%	08.02.2017	103,05	103,55	1,64	1,14
RHMF-O-17BA	6,250%	25.11.2017	107,35	107,85	2,04	1,76
RHMF-O-187A	5,250%	10.07.2018	107,00	108,00	2,25	1,84
RHMF-O-203A	6,750%	05.03.2020	115,00	116,00	2,82	2,55
RHMF-O-257A	4,500%	09.07.2025	105,00	106,00	3,86	3,73
RHMF-O-26CA	4,250%	14.12.2026	101,70	102,70	4,05	3,94

Kotacije europskih državnih obveznica dospjeća 10 godina

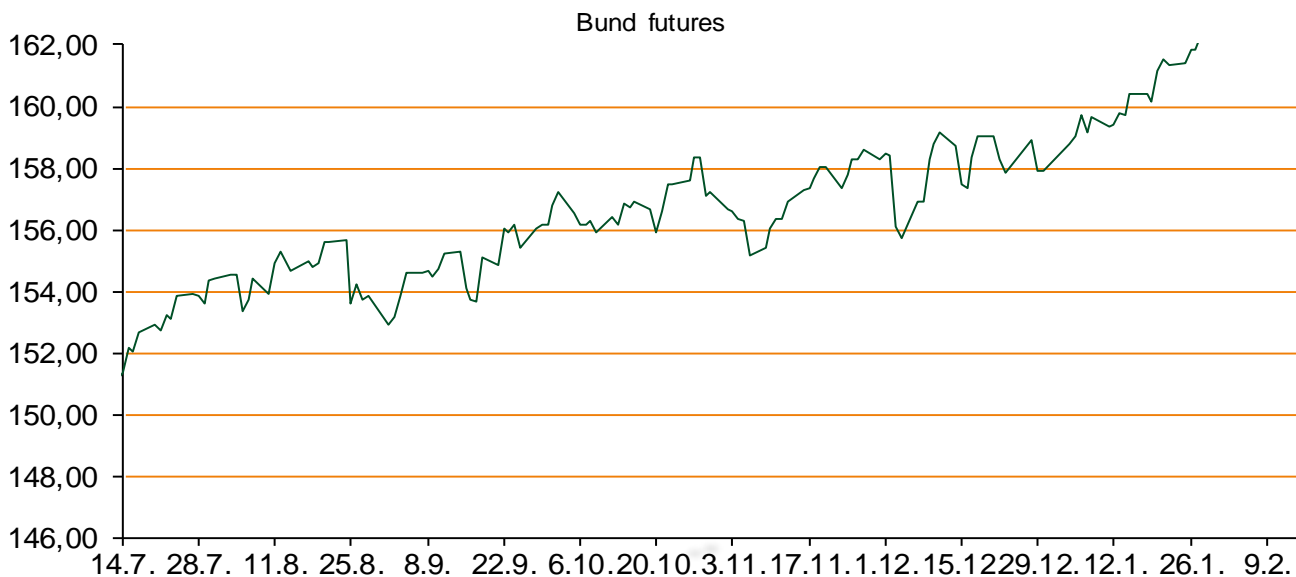
Izdavatelj	Cijena	Prinos
Njemačka	102,00	0,30
Francuska	103,54	0,63
Austrija	105,89	0,57
Italija	104,24	1,54
Španjolska	104,67	1,63
Portugal	99,60	2,92
Češka	104,50	0,55
Grčka	64,09	9,65
Slovenija	132,77	1,60

Eurobonds Rep. Hrvatske i hrvatskih kompanija

Naziv	Kupon	Dospijeće	Cijena		Prinos	
			Bid	Ask	Bid	Ask
<i>Republika Hrvatska</i>						
CROATIA USD 2017	6,250%	27.04.2017	104,00	104,50	2,85	2,44
CROATIA EUR 2018	5,875%	09.07.2018	109,20	109,70	1,92	1,72
CROATIA USD 2019	6,750%	05.11.2019	108,60	109,10	4,23	4,09
CROATIA USD 2020	6,625%	14.07.2020	108,70	109,70	4,44	4,20
CROATIA USD 2021	6,375%	24.03.2021	108,25	109,25	4,55	4,34
CROATIA EUR 2022	3,875%	30.05.2022	101,70	102,70	3,57	3,39
CROATIA USD 2023	5,5%	04.04.2023.	104,25	105,25	4,79	4,63
CROATIA USD 2024	6,000%	26.01.2024	107,45	108,45	4,86	4,71
CROATIA EUR 2025	3,000%	09.03.2025	92,75	93,25	3,97	3,90
<i>Hrvatske kompanije</i>						
AGROKOR 2020	9,125%	10.10.2020	106,00	107,00	7,35	7,07
AGROKOR 2019	9,875%	01.05.2019	106,20	107,20	7,66	7,32
ZG. HOLDING 2017	5,500%	10.07.2017	94,00	95,00	10,23	9,40
HEP USD	6,000%	09.11.2017	105,00	106,00	3,03	2,46
HEP USD	5,875%	23.10.2022	101,40	102,40	5,62	5,44

CDS Pregled

Izdavatelj	1 god	3 god	5 god
Hrvatska	141	244	303
Italija	61	102	132
Spain	36	74	100



Pregled dioničkog tržišta

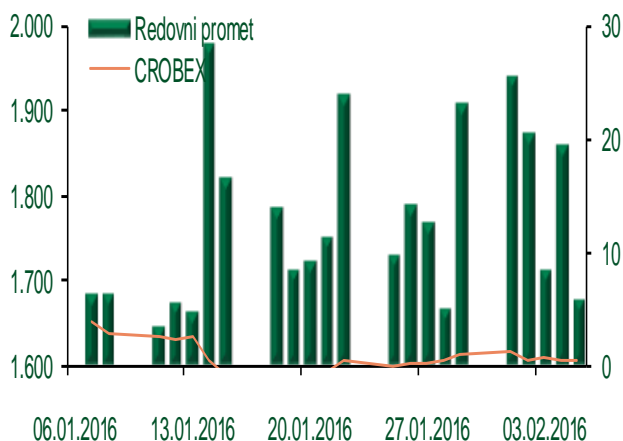
Dnevni pregled trgovanja na ZSE

Podaci za 05.02.2016.

Ukupni promet ('000 HRK)	5.907,23
Redovni promet ('000 HRK)	5.907,23
Prijavljeni promet ('000 HRK)	0,00
OTC promet ('000 HRK)	603.244,29
Vrijednost CROBEX indeksa	1.603,52
Dnevna promjena CROBEX indeksa	-0,15%
Promjena CROBEX indeksa u 2016.	-5,10%
Vrijednost CROBEX10 indeksa	937,92
Dnevna promjena CROBEX10 indeksa	-0,09%
Promjena CROBEX10 indeksa u 2016.	-5,19%

Izvor: Zagrebačka burza

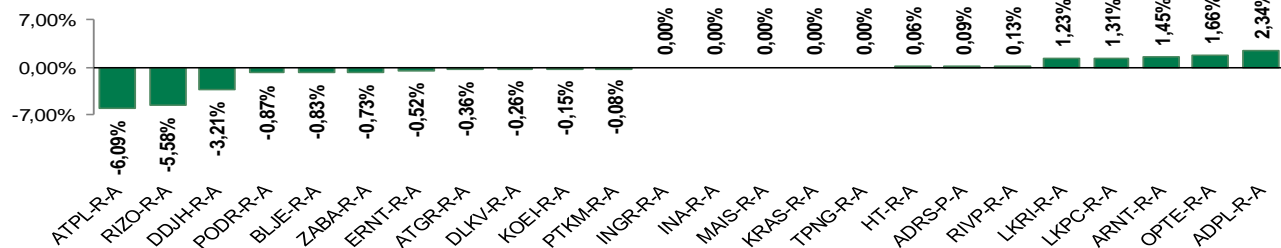
Kretanje vrijednosti CROBEX-a i redovnog prometa



Top 5 najlikvidnijih dionica na Zagrebačkoj burzi

Oznaka	Naziv društva	Zadnja cijena (HRK) na 05.02.2016.	Promjena cijene	Promjena u tekućoj godini	Promet ('000 HRK)	Tržišna kapitalizacija (mil. HRK)
HT-R-A	Hrvatski Telekom d.d.	141,10	0,06%	-2,29%	489,17	11.554,47
ZABA-R-A	Zagrebačka banka d.d.	37,90	-0,73%	2,49%	258,72	2.427,43
ADRS-R-A	Adris Grupa d.d.	473,00	0,64%	-14,00%	244,05	4.548,32
RVP-R-A	VALAMAR RIVIERA dioničko društvo za tu	22,80	0,13%	-5,28%	191,85	2.873,43
JDGT-R-A	JADROAGENT d.d.	998,00	-1,87%	-8,02%	153,86	122,77

Dnevna promjena sastavnica CROBEX-a



Pregled stanja na burzama u regiji

Indeks	Vrijednost indeksa na 05.02.2016.	Dnevna promjena indeksa	Promjena indeksa u tekućoj godini
BELEX15	594,77	-0,71%	-7,66%
BELEXline	1.296,44	-0,70%	-6,08%
SBI TOP	680,16	-0,25%	-2,29%
SASX-10	670,57	0,00%	-4,07%
BIRS	652,67	-0,16%	-0,96%
MONEX 20	11.985,89	-0,09%	-1,17%
MBI-10	1.810,38	0,00%	-1,25%

Izvor: službene stranice burzi regije

Pregled stanja na burzama u svijetu

Indeks	Vrijednost indeksa na 05.02.2016.	Dnevna promjena indeksa	Promjena indeksa u tekućoj godini
FTSE 100	5848,06	-0,86%	-6,32%
DAX 30	9286,23	-1,14%	-13,56%
CAC 40	4200,67	-0,66%	-9,41%
DJIA	16204,97	-1,29%	-7,00%
NASDAQ	4363,14	-3,25%	-12,87%
S&P 500	1880,05	-1,85%	-8,02%
NIKKEI 225	17004,3	+1,10%	-10,66%

Izvor: Bloomberg

Kontakti

Riznica i upravljanje aktivom i pasivom
treasury@pbz.hr

-Izvršenje naloga klijenata	01 4891 301
-Likvidnost	01 4891 303
-Trgovanje devizama	01 4891 302
-Trgovanje vrijednosnim papirima	01 4891 304
-Trgovanje efektivom	01 4891 305

Sektor investicijskog bankarstva

brokeri@pbz.hr

Direkcija brokerskih poslova

01 4891 331

Pravne napomene:

Ovu publikaciju izdaje PRIVREDNA BANKA ZAGREB-DIONIČKO DRUŠTVO, Zagreb, Radnička cesta 50 (dalje:PBZ) i namijenjena je klijentima Grupe PBZ. Ova publikacija je načinjena samo sa svrhom informiranja i ne može se niti na koji način smatrati ponudom ili pozivom na kupnju imovine ili prava koje se u njoj spominju. Informativni karakter ove publikacije znači da ona ne može služiti kao zamjena za vlastitu prosudbu i procjenu bilo kojeg čitatelja ili primatelja ove publikacije. Informacije, mišljenja, zaključci, prognoze i projekcije koje se ovdje iznose zasnivaju se na javno dostupnim podacima u čiju se točnost PBZ pouzdaje, ali istu ne može jamčiti. U skladu s navedenim, svi stavovi, mišljenja, zaključci, prognoze i projekcije izneseni u ovoj publikaciji podložni su promjenama podataka kako ih objavljuju korišteni izvori. PBZ dozvoljava daljnje korištenje podataka iz ove publikacije, uz obavezno navođenje ove publikacije kao izvora. Svaka imovina koja se spominje u ovoj publikaciji i čije se kretanje komentira može, s vremena na vrijeme, biti predmet trgovanja, odnosno zauzimanja pozicije od strane PBZ-a.