

Dnevni izvještaj financijskih tržišta

07. srpanj 2016.

- snažan aprecijacijski pritisak na kunu
- rast ključnih indeksa ZSE
- „range” trgovanja 7,47 – 7,52
- pad tečaja GBPUSD, EURJPY, USDJPY
- Fed vjerojatno neće povećati kamatu u 2016. zbog BREXIT-a
- pad cijene barela nafte
- europski indeksi zabilježili pad vrijednosti, SAD nastavlja s rastom

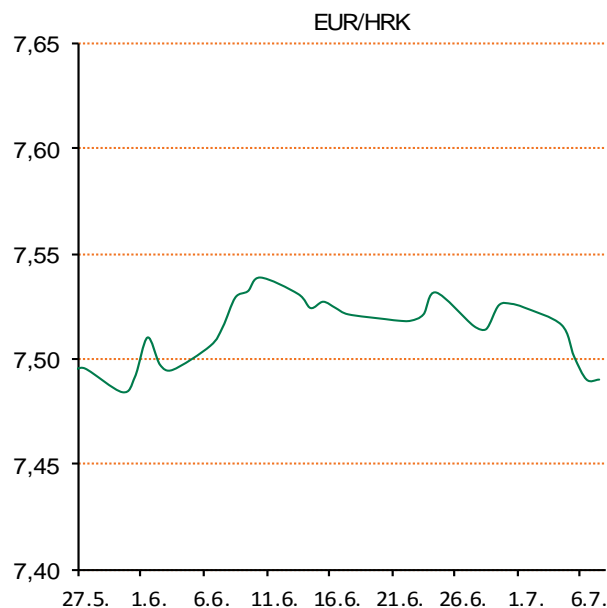
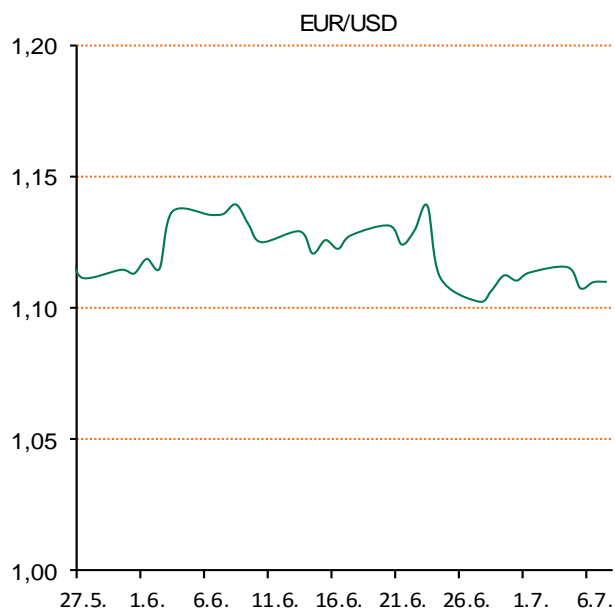
Pregled deviznog tržišta

Spot rates			Forward points EUR/HRK			Interest rate swap EUR		
	BID	ASK		BID	ASK		BID	ASK
EURUSD	1,1079	1,1083	O/N	0	1,4	1Y	-0,24	-0,19
EURCHF	1,0823	1,0826	T/N	0	4,1	2Y	-0,243	-0,238
EURGBP	0,8555	0,8560	1W	0	10	3Y	-0,26	-0,21
EURJPY	111,79	111,84	2W	0	19	4Y	-0,215	-0,21
GBPUSD	1,2945	1,295	1M	12	63	5Y	-0,162	-0,157
USDJPY	100,91	100,93	3M	57	218	7Y	-0,008	0,002
GOLD	1366,29	1367,09	6M	134	513	9Y	0,185	0,194
BRENT	45,04	45,06	12M	416	1091	10Y	0,261	0,301

Cross-rates PBZ		
	BID	ASK
EURHRK	7,4700	7,5200
USDHRK	6,7401	6,7876
CHFHRK	6,9001	6,9482
GBPHRK	8,7266	8,7902
JPYHRK	6,6792	6,7269
AUDHRK	5,0623	5,0973
CADHRK	5,2063	5,2448
NOKHRK	0,7976	0,8034
DKKHRK	1,0038	1,0106
SEKHRK	0,7886	0,7943
HUFHRK	2,3603	2,3784
PLNHRK	1,6836	1,6970
CZKHRK	0,2757	0,2779

Dobro jutro. Srijeda je na domaćem deviznom tržištu donijela nastavak snažnih aprecijacijskih pritisaka na kunu u odnosu na euro. Dan smo započeli sa kotacijom EURHRK 7,50, a završili smo ga sa 7,488. Ključni indeksi Zagrebačke burze trgovanje su zaključili pozitivnim predznacima. CROBEX je rastao sedmi uzastopni dan, a uvećan je za 0,11%. Dok je CROBEX10 porastao za 0,18%. Ukupni redovni promet na ZSE-u iznosio je 8 milijuna kuna. Današnje trgovanje vidimo u okviru 7,47 - 7,52.

Britanska funta u srijedu je na međunarodnim tržištima sklznula na novu najnižu razinu prema dolaru od 1985. godine. Funta je sklznula na 1,2798 dolara zbog straha od odljeva kapitala i očekivanog smanjenja kamatnih stopa u Britaniji. Nije samo funta pod pritiskom, euro je tako sklznuo ispod 112 jena. Euro je oslabio i naspram dolara na razinu 1,1090 dolara. Dolar je dotaknuo razinu 100,73 jena. Američki Fed vjerojatno će zbog BERXIT-a i poremećaja na financijskim tržištima odustati od planiranog povećanja kamata u ovoj godini. Cijene nafte kliznule su u srijedu na međunarodnom tržištu. Na londonskom tržištu cijena barela je iznosila 47,21 dolara. Na američkom tržištu barelom se trgovalo 45,96 dolara.



Kamo za vikend – u petak iz srca Zagreba u srce Havane. Kuba se i ove godine seli na Strossmajerovo šetaliste. Havana Club Mojito Embassy Event Zagreb, vrhunski kotel majstori podučavaju umijeće pripremanja autentičnog mojito koktela u 19h. Pokaži svoj salsa step uz vruće kubanske ritmove od 21h. Da nikad ne uzmete predah pobrinuti će se Cubisimo. Atraktivne plesačice, ledeno hladan mojito po pristupačnoj cijeni, odlična glazba zagarantirano.

Pregled novčanog tržišta

Opis	Referentne kamatne stope na dan			06.07.2016	
	Libor USD	Libor CHF	Euribor	Zibor	
O/N	0,4096	-0,797	-	0,37	
1W	0,43545	-0,823	-0,375	0,45	
2W			-0,371	0,51	
1M	0,4703	-0,817	-0,365	0,61	
3M	0,6571	-0,781	-0,293	0,80	
6M	0,9274	-0,707	-0,189	0,96	
1Y	1,23375	-0,595	-0,062	1,27	

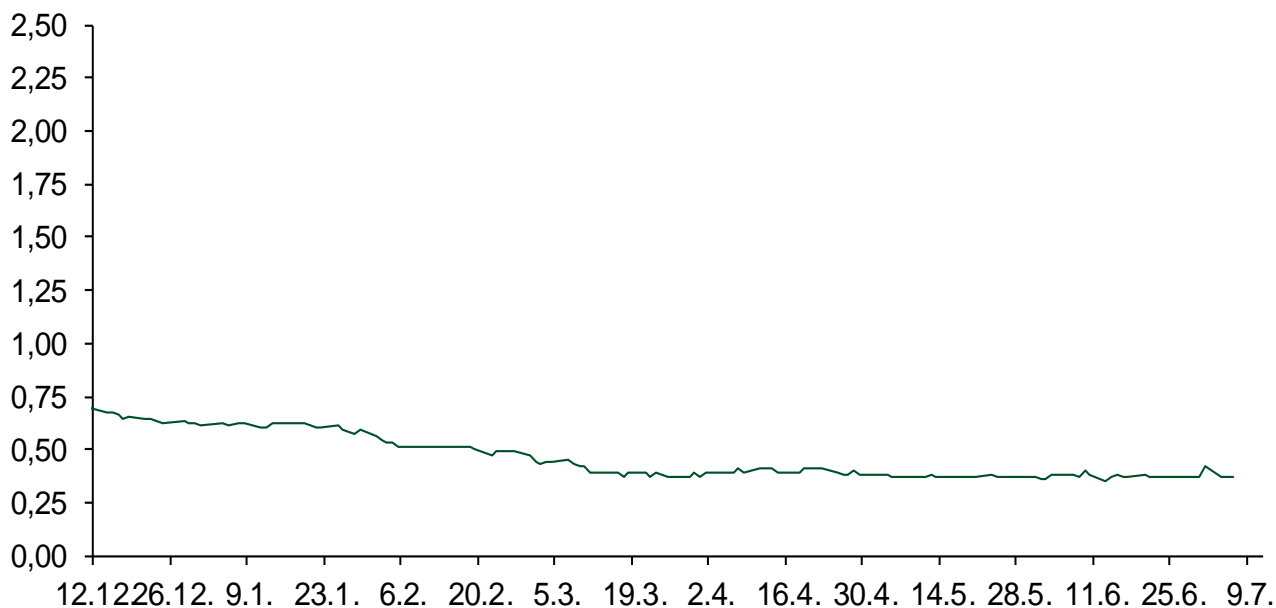
Vrijednost udjela fondova	05.07.2016
Fond	
PBZ Novčani fond	143,3328 HRK
PBZ Euro novčani	139,2807 EUR
PBZ Dollar	131,8040 USD
PBZ Short term bond	101,2892 HRK
PBZ Bond	127,2797 EUR
PBZ Conservative 10	107,7442 EUR
PBZ Flexibile 30	99,6887 EUR
PBZ Global	14,3713 EUR
PBZ Equity	10,4601 EUR

Trezorski zapisi (Rezultati posljednje aukcije Min. Financija RH)					
Ročnost	Valuta	Prinos	Izdano (Mio)	Dat. Izdavanja	Dat. Dospjeća
91	HRK	0,40	5	03.03.2016	02.06.2016
182	HRK	0,45	1	10.03.2016	08.09.2016
364	HRK	0,00	402	09.06.2016	08.06.2017
546	EUR	94,00	562	30.06.2016	29.06.2017
91	EUR/VK	0,20	11,00	25.02.2016	26.05.2016
364	EUR/VK	0,30	3,00	25.02.2016	23.02.2017

Kamatni sw apovi			
	EUR BID	USD BID	CHF BID
1 Y	-0,2400	0,7010	-0,8475
2 Y	-0,2460	0,7560	-0,8630
3 Y	-0,2608	0,8180	-0,8550
4 Y	-0,2150	0,8820	-0,8180
5 Y	-0,1700	0,9520	-0,7710
6 Y	-0,0970	1,0270	-0,7010
7 Y	-0,0200	1,0980	-0,6270
8 Y	0,0750	1,1660	-0,5540
9 Y	0,1820	1,2280	-0,4950
10 Y	0,2570	1,2850	-0,4220

PBZ Referente kamate						
HRK	O/N	1W	1M	3M	6M	
Bid	0,00	0,00	0,10	0,30	0,50	
Ask	0,50	0,50	0,60	0,80	1,00	
EUR	O/N	1W	1M	3M	6M	
Bid	0,00	0,00	0,00	0,01	0,01	
Ask	0,20	0,20	0,30	0,41	0,51	
USD	O/N	1W	1M	3M	6M	
Bid	0,20	0,30	0,40	0,50	0,66	
Ask	0,70	0,80	0,90	1,00	1,10	

Zibor na O/N



Pregled tržišta obveznica

Obveznice Rep. Hrvatske

Naziv	Kupon	Dospijeće	Cijena		Prinos	
			Bid	Ask	Bid	Ask
<i>Euro - Val. klauzula</i>						
RHMF-O-19BA	5,375%	29.11.2019	111,10	111,80	1,96	1,76
RHMF-O-203E	6,500%	05.03.2020	115,90	116,60	1,96	1,78
RHMF-O-227E	6,500%	22.07.2022	116,75	117,45	3,40	3,28
RHMF-O-247E	5,750%	10.07.2024	115,15	115,85	3,56	3,46
<i>HRK - Kunske</i>						
RHMF-O-172A	4,750%	08.02.2017	101,90	102,20	1,41	0,90
RHMF-O-17BA	6,250%	25.11.2017	106,40	106,90	1,51	1,16
RHMF-O-187A	5,250%	10.07.2018	106,45	106,95	1,94	1,69
RHMF-O-203A	6,750%	05.03.2020	115,00	116,00	2,43	2,14
RHMF-O-217A	2,750%	08.07.2021	99,54	100,04	2,85	2,74
RHMF-O-257A	4,500%	09.07.2025	106,20	107,20	3,68	3,55
RHMF-O-26CA	4,250%	14.12.2026	103,25	104,25	3,87	3,75

Kotacije europskih državnih obveznica dospjeća 10 godina

Izdavatelj	Cijena	Prinos
Njemačka	106,53	-0,17
Francuska	103,57	0,14
Austrija	106,36	0,13
Italija	103,21	1,26
Španjolska	106,92	1,20
Portugal	98,29	3,08
Češka	105,50	0,44
Grčka	71,51	7,97
Slovenija	137,17	1,08

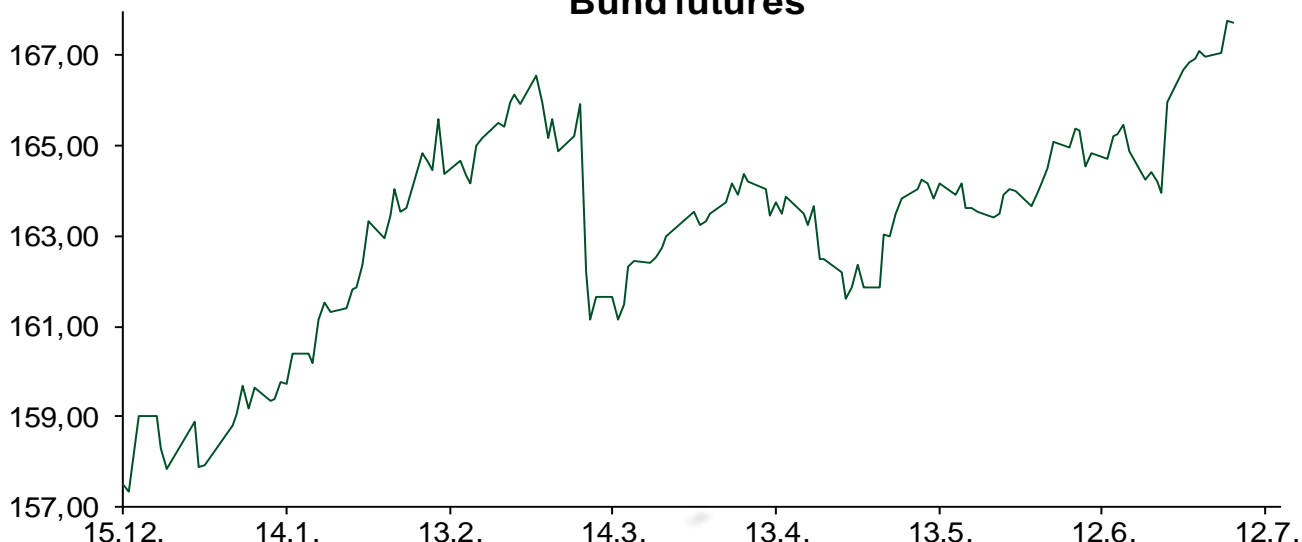
Eurobonds Rep. Hrvatske i hrvatskih kompanija

Naziv	Kupon	Dospijeće	Cijena		Prinos	
			Bid	Ask	Bid	Ask
<i>Republika Hrvatska</i>						
CROATIA USD 2017	6,250%	27.04.2017	103,10	103,40	2,27	1,90
CROATIA EUR 2018	5,875%	09.07.2018	109,00	109,30	1,27	1,13
CROATIA USD 2019	6,750%	05.11.2019	109,10	109,40	3,80	3,71
CROATIA USD 2020	6,625%	14.07.2020	109,40	109,90	4,06	3,93
CROATIA USD 2021	6,375%	24.03.2021	109,45	109,95	4,14	4,03
CROATIA EUR 2022	3,875%	30.05.2022	103,10	103,60	3,29	3,19
CROATIA USD 2023	5,5%	04.04.2023.	106,35	106,85	4,40	4,32
CROATIA USD 2024	6,000%	26.01.2024	109,45	109,95	4,51	4,43
CROATIA EUR 2025	3,000%	09.03.2025	95,70	96,20	3,58	3,52
<i>Hrvatske kompanije</i>						
AGROKOR 2020	9,125%	10.10.2020	105,50	106,50	7,34	7,02
AGROKOR 2019	9,875%	01.05.2019	105,00	106,00	7,85	7,46
ZG. HOLDING 2017	5,500%	10.07.2017	101,00	102,50	4,45	2,91
HEP USD	6,000%	09.11.2017	104,80	105,80	2,30	1,56
HEP USD	5,875%	23.10.2022	104,35	105,35	5,06	4,87

CDS Pregled

Izdavatelj	1 god	3 god	5 god
Hrvatska	76	173	246
Italija	64	117	150
Spain	45	78	101

Bund futures



Pregled dioničkog tržišta

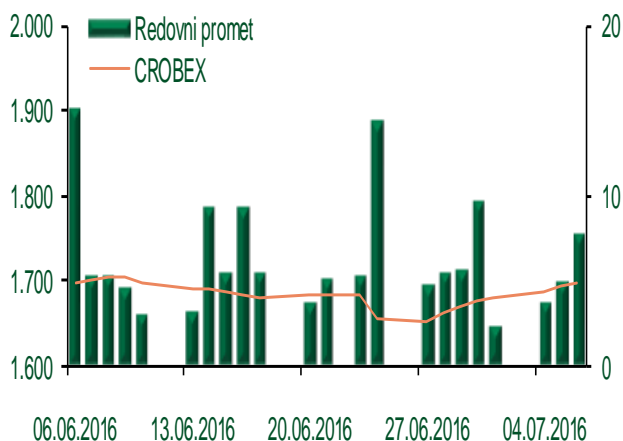
Dnevni pregled trgovanja na ZSE

Podaci za 06.07.2016.

Ukupni promet ('000 HRK)	7.718,29
Redovni promet ('000 HRK)	7.718,29
Prijavljeni promet ('000 HRK)	0,00
OTC promet ('000 HRK)	21.921,30
Vrijednost CROBEX indeksa	1.695,83
Dnevna promjena CROBEX indeksa	0,11%
Promjena CROBEX indeksa u 2016.	0,37%
Vrijednost CROBEX10 indeksa	987,51
Dnevna promjena CROBEX10 indeksa	0,18%
Promjena CROBEX10 indeksa u 2016.	-0,18%

Izvor: Zagrebačka burza


Kretanje vrijednosti CROBEX-a i redovnog prometa



Top 5 najlikvidnijih dionica na Zagrebačkoj burzi

Oznaka	Naziv društva	Zadnja cijena (HRK) na 06.07.2016.	Promjena cijene	Promjena u tekućoj godini	Promet ('000 HRK)	Tržišna kapitalizacija (mil. HRK)
HIMR-R-A	Imperial d.d.	760,00	3,40%	52,00%	2.191,89	483,25
RVP-R-A	VALAMAR RIVIERA dioničko društvo za tu	25,01	1,67%	3,91%	1.387,73	3.151,95
HMST-R-A	Hoteli Maestral d.d.	290,00	-3,01%	-2,82%	461,41	149,56
ADRS-P-A	Adris Grupa d.d.	380,00	2,14%	4,11%	412,67	2.577,96
HT-R-A	Hrvatski Telekom d.d.	142,00	-0,11%	-1,66%	409,81	11.628,17

Dnevna promjena sastavnica CROBEX-a



Pregled stanja na burzama u regiji

Indeks	Vrijednost indeksa na 06.07.2016.	Dnevna promjena indeksa	Promjena indeksa u tekućoj godini
BELEX15	606,03	-0,52%	-5,91%
BELEXline	1.325,71	-0,76%	-3,96%
SBI TOP	705,60	0,79%	1,36%
SASX-10	691,71	0,03%	-1,05%
BIRS	551,43	-1,58%	-16,32%
MONEX 20	10.596,45	0,45%	-12,63%
MBI-10	1.780,16	1,16%	-2,90%

Izvor: službene stranice burzi regije

Pregled stanja na burzama u svijetu

Indeks	Vrijednost indeksa na 06.07.2016.	Dnevna promjena indeksa	Promjena indeksa u tekućoj godini
FTSE 100	6463,59	-1,25%	3,54%
DAX 30	9373,26	-1,67%	-12,75%
CAC 40	4085,3	-1,88%	-11,90%
DJIA	17918,62	+0,44%	2,83%
NASDAQ	4859,16	+0,75%	-2,96%
S&P 500	2099,73	+0,54%	2,73%
NIKKEI 225	15268,38	-0,72%	-19,78%

Izvor: Bloomberg

Kontakti

Riznica i ALM

Prodaja rizničnih proizvoda
treasurysales@pbz.hr

01 4891 301

Riznica
treasury@pbz.hr

- Likvidnost 01 4891 303
- Trgovanje devizama 01 4891 302
- Trgovanje vrijednosnim papirima 01 4891 304
- Trgovanje efektivom 01 4891 305

Proizvodi korporativnog bankarstva

Brokerski poslovi
brokeri@pbz.hr

01 4891 331

Pravne napomene:

Ovu publikaciju izdaje PRIVREDNA BANKA ZAGREB-DIONIČKO DRUŠTVO, Zagreb, Radnička cesta 50 (dalje:PBZ) i namijenjena je klijentima Grupe PBZ. Ova publikacija je načinjena samo sa svrhom informiranja i ne može se niti na koji način smatrati ponudom ili pozivom na kupnju imovine ili prava koje se u njoj spominju. Informativni karakter ove publikacije znači da ona ne može služiti kao zamjena za vlastitu prosudbu i procjenu bilo kojeg čitatelja ili primatelja ove publikacije. Informacije, mišljenja, zaključci, prognoze i projekcije koje se ovdje iznose zasnivaju se na javno dostupnim podacima u čiju se točnost PBZ pouzdaje, ali istu ne može jamčiti. U skladu s navedenim, svi stavovi, mišljenja, zaključci, prognoze i projekcije izneseni u ovoj publikaciji podložni su promjenama podataka kako ih objavljuju korišteni izvori. PBZ dozvoljava daljnje korištenje podataka iz ove publikacije, uz obavezno navođenje ove publikacije kao izvora. Svaka imovina koja se spominje u ovoj publikaciji i čije se kretanje komentira može, s vremena na vrijeme, biti predmet trgovanja, odnosno zauzimanja pozicije od strane PBZ-a.