

# Dnevni izvještaj financijskih tržišta

## 07.ožujak 2016.

- zadnji radni dan u proteklom tjednu protekao u znaku dodatnih aprecijacijskih pritisaka na HRK
- tečaj se spustio do najnižih u petak 7.588
- današnji interval kretanja EURHRK vidimo u okviru 7.57 – 7.62
- bolji podaci za „Nonfarm Payrolls-e”, dok su prosječne plaće u SAD-u pale
- EURUSD dotaknuo svoj „high” od 1.1042
- nafta se oporavila – brent se trenutno trguje oko \$38 po barelu
- svjetski indeksi u laganom plusu, CROBEX ispod 1600 bodova

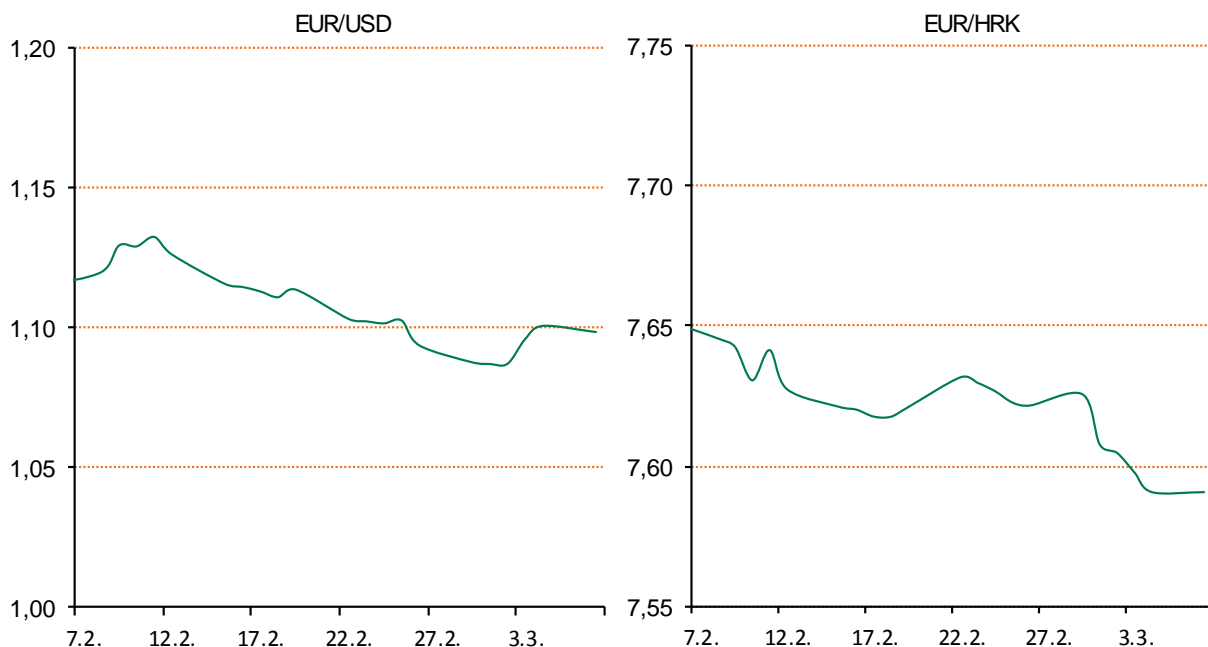
# Pregled deviznog tržišta

Spot rates			Forward points EUR/HRK			Interest rate swap EUR		
	BID	ASK		BID	ASK		BID	ASK
EURUSD	1,0955	1,0956	O/N	0	1,2	1Y	-0,1789	-0,164
EURCHF	1,0953	1,0955	T/N	0	1,2	2Y	-0,19	-0,185
EURGBP	0,7729	0,7730	1W	0	8	3Y	-0,177	-0,137
EURJPY	124,54	124,60	2W	0	16	4Y	-0,1	-0,07
GBPUSD	1,4171	1,4175	1M	0	36	5Y	-0,002	0,008
USDJPY	113,67	113,72	3M	0	144	7Y	0,225	0,235
GOLD	1264,35	1265,85	6M	19	330	9Y	0,4575	0,4775
BRENT	37,70	37,72	12M	268	883	10Y	0,556	0,586

Cross-rates PBZ		
	BID	ASK
EURHRK	7,5700	7,6200
USDHRK	6,9095	6,9557
CHFHRK	6,9101	6,9570
GBPHRK	9,7930	9,8590
JPYHRK	6,0754	6,1185
AUDHRK	5,1187	5,1528
CADHRK	5,1764	5,2131
NOKHRK	0,8104	0,8161
DKKHRK	1,0145	1,0213
SEKHRK	0,8113	0,8170
HUFHRK	2,4545	2,4723
PLNHRK	1,7513	1,7636
CZKHRK	0,2797	0,2818

Američka valuta je izgubila na svojoj vrijednosti zadnji radni dan u prošlom tjednu, te tako dodirnula svoj tjedni "low" u odnosu na euro. Glavni okidač takvom razvoju događaja bio je pad plaća u veljači u SAD-u, bez obzira na bolje podatke o (ne)zaposlenosti u Americi. Poslodavci su zaposlili više radnika u veljači (242.000) nego što se očekivalo, dok su prosječne plaće po satu pale za 3 centa u istom mjesecu. Stopa nezaposlenosti održala se na 4,9%. Sve spomenuto podržava stavove FED-a oko eventualnog podizanja kamatnjaka, kojem će pristupiti vrlo oprezno i bez žurbe. FED-ovi dužnosnici drže na oku inflaciju, koja će diktirati vrijeme eventualnog podizanja kamatnjaka. Dolar je nakon boljih podataka za "Nonfarm Payrollse" pobrao svoje zarade, međutim zbog lošijih plaća trend se okrenuo, te je EURUSD dotaknuo svoj "high" - 1.1042. "Zelenu" valutu pogodila je i tjedna najniža razna kontra švicarskom franku - 0.9881. Pred objavom podataka u Americi USDCHF se oporavio na 0.9944. Na inozemnim burzama cijene dionica porasle su treći tjedan zaredom, zahvaljujući oporavku cijena nafte i sirovina, te naznakama ubrzanja rasta američkog gospodarstva.

Trgovanje na domaćem terenu u petak proteklo je u znaku nastavka aprecijacijskih pritisaka na kunu. Dan smo otvorili sa razinom 7.597, nakon čega se tečaj uslijed nešto naglašenije ponude deviza naspram potražnji spustio do najnižih i zaključnih u danu 7.588. Interval kretanja EURHRK u tekućem danu predviđamo unutar razina 7.57 - 7.62.



Noviteti u svijetu tehnologije: umjesto uobičajenih metalnih ili plastičnih slušalica, koje mogu žuljati ako zaspate s njima na ušima, tvrtka Sleepphones nudi modele koji izgledaju kao traka za kosu. Mekane su i nikad ne žuljaju. Cijena osnovnog modela je \$40, na adresi [www.sleepphones.com](http://www.sleepphones.com).

# Pregled novčanog tržišta

Opis	Referentne kamatne stope na dan			06.03.2016	
	Libor USD	Libor CHF	Euribor	Zibor	
O/N	0,372	-0,777	-	0,44	
1W	0,3979	-0,823	-0,269	0,49	
2W			-0,275	0,56	
1M	0,438	-0,828	-0,281	0,67	
3M	0,6335	-0,800	-0,215	0,83	
6M	0,89205	-0,757	-0,136	1,08	
1Y	1,194	-0,673	-0,028	1,43	

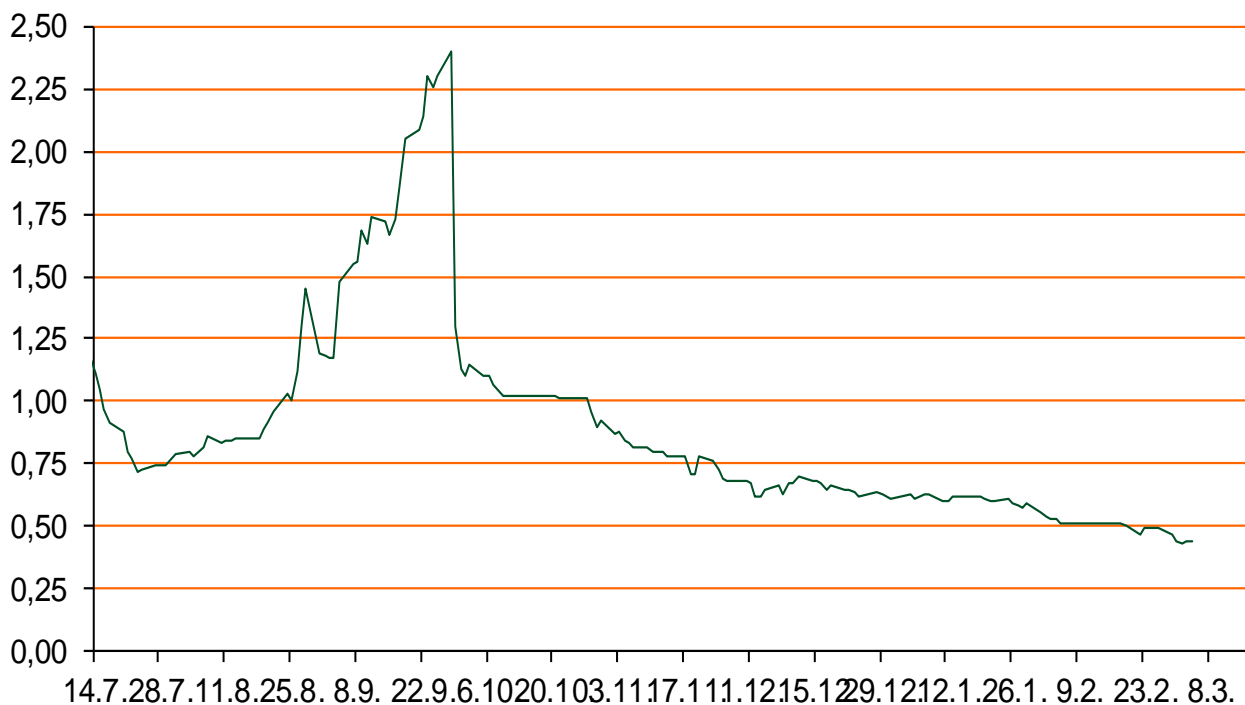
Vrijednost udjela fondova		03.03.2016
Fond		
PBZ Novčani fond		143,1546 HRK
PBZ Euro novčani		139,1644 EUR
PBZ Dollar		131,3863 USD
PBZ Short term bond		101,0109 HRK
PBZ Bond		125,0965 EUR
PBZ Conservative 10		105,6202 EUR
PBZ Flexibile 30		97,4297 EUR
PBZ Global		13,8595 EUR
PBZ Equity		9,8053 EUR

Trežorski zapisi (Rezultati posljednje aukcije Min. Financija RH)					
Ročnost	Valuta	Prinos	Izdano (Mio)	Dat. Izdavanja	Dat. Dospijeća
91	HRK	0,40	5	03.03.2016	02.06.2016
182	HRK	0,50	20	03.03.2016	01.09.2016
364	HRK	0,91	1500	03.03.2016	02.03.2017
546	EUR	1,95	1225	12.02.2015	11.08.2016
91	EUR/VK	0,20	11,00	25.02.2016	26.05.2016
364	EUR/VK	0,30	3,00	25.02.2016	23.02.2017

	Kamatni sw apovi		
	EUR BID	USD BID	CHF BID
1 Y	-0,1800	-	-
2 Y	-0,1930	0,9360	-0,8890
3 Y	-0,1620	1,0720	-0,8500
4 Y	-0,0920	1,1960	-0,7710
5 Y	0,0005	1,3100	-0,6710
6 Y	0,1075	1,4160	-0,5560
7 Y	0,2150	1,5110	-0,4450
8 Y	0,3370	1,5970	-0,3430
9 Y	0,4500	1,6710	-0,2490
10 Y	0,5670	1,7370	-0,1700

	PBZ Referente kamate na HRK				
	O/N	1W	2W	1M	3M
Bid	0,0000	0,0000	0,0000	0,1000	0,3000
Ask	0,5000	0,5000	0,5000	0,6000	0,8000

Zibor na O/N



# Pregled tržišta obveznica

## Obveznice Rep. Hrvatske

Naziv	Kupon	Dospijeće	Cijena		Prinos	
			Bid	Ask	Bid	Ask
<i>Euro - Val. klauzula</i>						
RHMF-O-19BA	5,375%	29.11.2019	110,60	111,60	2,38	2,11
RHMF-O-203E	6,500%	05.03.2020	115,60	116,30	2,38	2,21
RHMF-O-227E	6,500%	22.07.2022	117,60	118,30	3,40	3,29
RHMF-O-247E	5,750%	10.07.2024	114,35	115,05	3,73	3,64
<i>HRK - Kunske</i>						
RHMF-O-167A	5,750%	22.07.2016	101,80	102,30	0,84	-0,48
RHMF-O-172A	4,750%	08.02.2017	103,00	103,50	1,44	0,90
RHMF-O-17BA	6,250%	25.11.2017	107,70	108,20	1,66	1,38
RHMF-O-187A	5,250%	10.07.2018	107,40	108,40	1,99	1,57
RHMF-O-203A	6,750%	05.03.2020	116,60	117,60	2,36	2,10
RHMF-O-257A	4,500%	09.07.2025	105,50	106,50	3,79	3,66
RHMF-O-26CA	4,250%	14.12.2026	102,60	103,60	3,95	3,83

## Kotacije europskih državnih obveznica dospjeća 10 godina

Izdavatelj	Cijena	Prinos
Njemačka	102,82	0,21
Francuska	104,21	0,55
Austrija	106,54	0,50
Italija	105,11	1,44
Španjolska	105,46	1,54
Portugal	99,51	2,93
Češka	105,55	0,45
Grčka	62,82	9,99
Slovenija	132,95	1,56

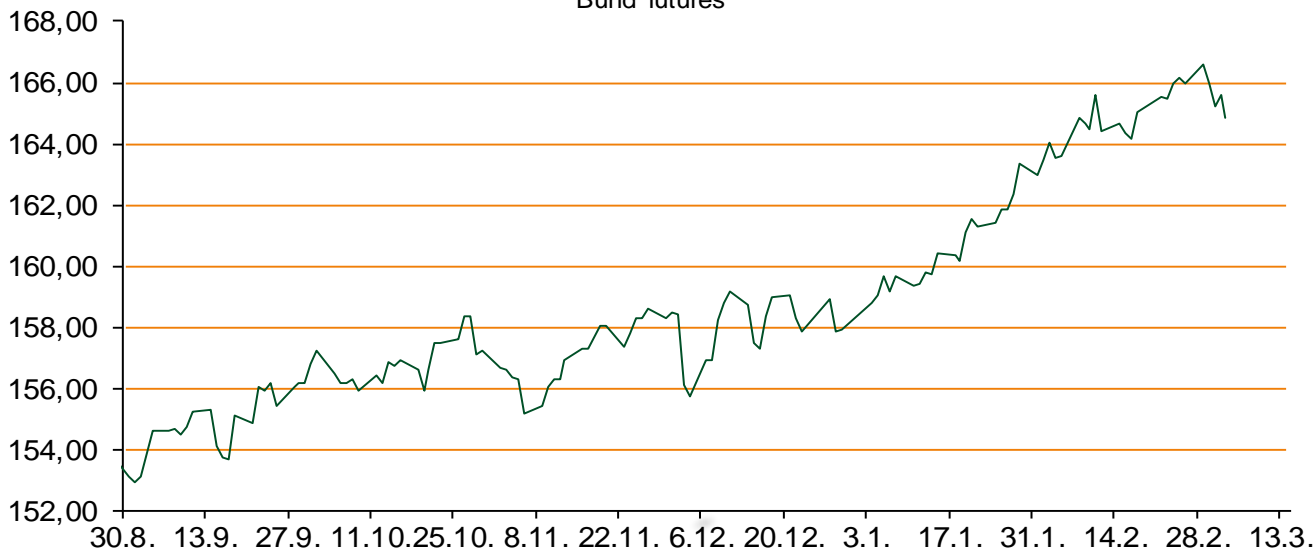
## Eurobonds Rep. Hrvatske i hrvatskih kompanija

Naziv	Kupon	Dospijeće	Cijena		Prinos	
			Bid	Ask	Bid	Ask
<i>Republika Hrvatska</i>						
CROATIA USD 2017	6,250%	27.04.2017	103,90	104,40	2,72	2,28
CROATIA EUR 2018	5,875%	09.07.2018	109,55	110,05	1,66	1,45
CROATIA USD 2019	6,750%	05.11.2019	108,70	109,20	4,16	4,02
CROATIA USD 2020	6,625%	14.07.2020	108,55	109,55	4,44	4,20
CROATIA USD 2021	6,375%	24.03.2021	108,05	109,05	4,57	4,35
CROATIA EUR 2022	3,875%	30.05.2022	101,80	102,80	3,55	3,37
CROATIA USD 2023	5,5%	04.04.2023	104,00	105,00	4,82	4,66
CROATIA USD 2024	6,000%	26.01.2024	107,40	108,40	4,86	4,71
CROATIA EUR 2025	3,000%	09.03.2025	93,10	93,60	3,93	3,86
<i>Hrvatske kompanije</i>						
AGROKOR 2020	9,125%	10.10.2020	105,40	106,40	7,50	7,21
AGROKOR 2019	9,875%	01.05.2019	105,50	106,50	7,86	7,51
ZG. HOLDING 2017	5,500%	10.07.2017	94,60	95,60	9,97	9,11
HEP USD	6,000%	09.11.2017	105,10	106,10	2,84	2,24
HEP USD	5,875%	23.10.2022	102,00	103,00	5,51	5,33

## CDS Pregled

Izdavatelj	1 god	3 god	5 god
Hrvatska	133	223	282
Italija	63	102	132
Spain	43	79	103

## Bund futures



# Pregled dioničkog tržišta

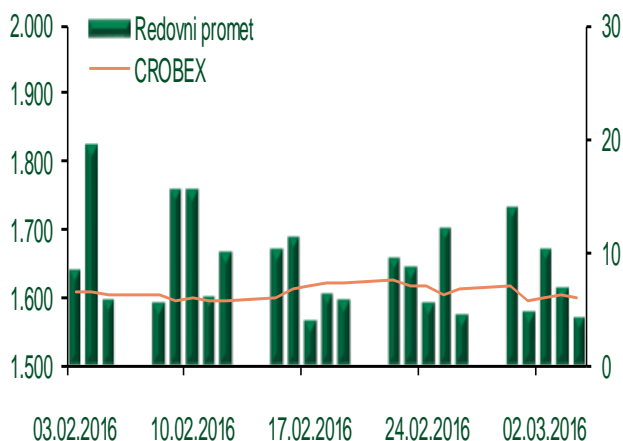
## Dnevni pregled trgovanja na ZSE

Podaci za 04.03.2016.

Ukupni promet ('000 HRK)	18.180,10
Redovni promet ('000 HRK)	4.280,00
Prijavljeni promet ('000 HRK)	13.900,10
OTC promet ('000 HRK)	18.195,90
<b>Vrijednost CROBEX indeksa</b>	<b>1.599,71</b>
Dnevna promjena CROBEX indeksa	-0,18%
Promjena CROBEX indeksa u 2016.	-5,32%
<b>Vrijednost CROBEX10 indeksa</b>	<b>933,85</b>
Dnevna promjena CROBEX10 indeksa	-0,20%
Promjena CROBEX10 indeksa u 2016.	-5,60%

Izvor: Zagrebačka burza

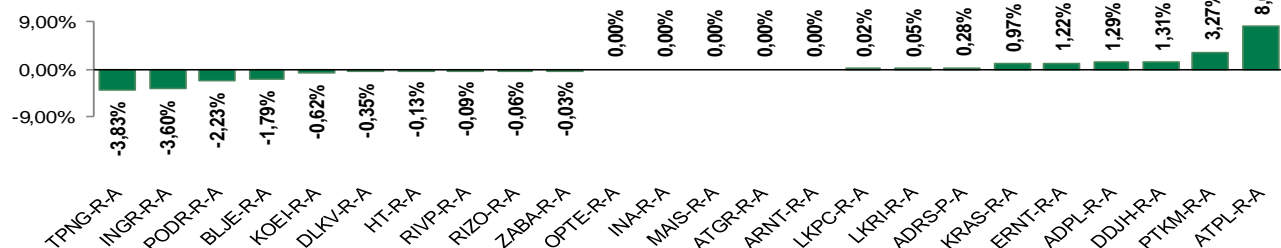
## Kretanje vrijednosti CROBEX-a i redovnog prometa



## Top 5 najlikvidnijih dionica na Zagrebačkoj burzi

Oznaka	Naziv društva	Zadnja cijena (HRK) na 04.03.2016.	Promjena cijene	Promjena u tekućoj godini	Promet ('000 HRK)	Tržišna kapitalizacija (mil. HRK)
LEDO-R-A	Ledo d.d.	9.030,00	0,00%	-0,04%	1.083,60	1.988,14
HT-R-A	Hrvatski Telekom d.d.	140,93	-0,13%	-2,40%	438,58	11.540,55
RVP-R-A	VALAMAR RIVIERA dioničko društvo za tu	23,41	-0,09%	-2,74%	424,86	2.950,30
JDGT-R-A	JADROAGENT d.d.	1.010,00	1,30%	-6,91%	232,30	124,25
SUNH-R-A	Sunčani Hvar d.d.	20,50	1,99%	3,54%	228,45	127,02

## Dnevna promjena sastavnica CROBEX-a



## Pregled stanja na burzama u regiji

Indeks	Vrijednost indeksa na 04.03.2016.	Dnevna promjena indeksa	Promjena indeksa u tekućoj godini
BELEX15	591,56	0,18%	-8,16%
BELEXline	1.291,77	-0,01%	-6,42%
SBI TOP	694,58	0,52%	-0,22%
SASX-10	685,68	0,51%	-1,91%
BIRS	621,31	-0,37%	-5,72%
MONEX 20	11.636,91	-0,50%	-4,05%
MBI-10	1.803,81	0,65%	-1,61%

Izvor: službene stranice burzi regije

## Pregled stanja na burzama u svijetu

Indeks	Vrijednost indeksa na 04.03.2016.	Dnevna promjena indeksa	Promjena indeksa u tekućoj godini
FTSE 100	6199,43	+1,13%	-0,69%
DAX 30	9824,17	+0,74%	-8,55%
CAC 40	4456,62	+0,92%	-3,89%
DJIA	17006,77	+0,37%	-2,40%
NASDAQ	4717,02	+0,20%	-5,80%
S&P 500	1999,99	+0,33%	-2,15%
NIKKEI 225	16911,32	-0,61%	-11,15%

Izvor: Bloomberg

# Kontakti

Riznica i upravljanje aktivom i pasivom  
[treasury@pbz.hr](mailto:treasury@pbz.hr)

-Izvršenje naloga klijenata	01 4891 301
-Likvidnost	01 4891 303
-Trgovanje devizama	01 4891 302
-Trgovanje vrijednosnim papirima	01 4891 304
-Trgovanje efektivom	01 4891 305

Sektor investicijskog bankarstva

[brokeri@pbz.hr](mailto:brokeri@pbz.hr)

Direkcija brokerskih poslova

01 4891 331

## Pravne napomene:

Ovu publikaciju izdaje PRIVREDNA BANKA ZAGREB-DIONIČKO DRUŠTVO, Zagreb, Radnička cesta 50 (dalje:PBZ) i namijenjena je klijentima Grupe PBZ. Ova publikacija je načinjena samo sa svrhom informiranja i ne može se niti na koji način smatrati ponudom ili pozivom na kupnju imovine ili prava koje se u njoj spominju. Informativni karakter ove publikacije znači da ona ne može služiti kao zamjena za vlastitu prosudbu i procjenu bilo kojeg čitatelja ili primatelja ove publikacije. Informacije, mišljenja, zaključci, prognoze i projekcije koje se ovdje iznose zasnivaju se na javno dostupnim podacima u čiju se točnost PBZ pouzdaje, ali istu ne može jamčiti. U skladu s navedenim, svi stavovi, mišljenja, zaključci, prognoze i projekcije izneseni u ovoj publikaciji podložni su promjenama podataka kako ih objavljuju korišteni izvori. PBZ dozvoljava daljnje korištenje podataka iz ove publikacije, uz obavezno navođenje ove publikacije kao izvora. Svaka imovina koja se spominje u ovoj publikaciji i čije se kretanje komentira može, s vremena na vrijeme, biti predmet trgovanja, odnosno zauzimanja pozicije od strane PBZ-a.