

# Dnevni izvještaj financijskih tržišta

## 06. lipanj 2016.

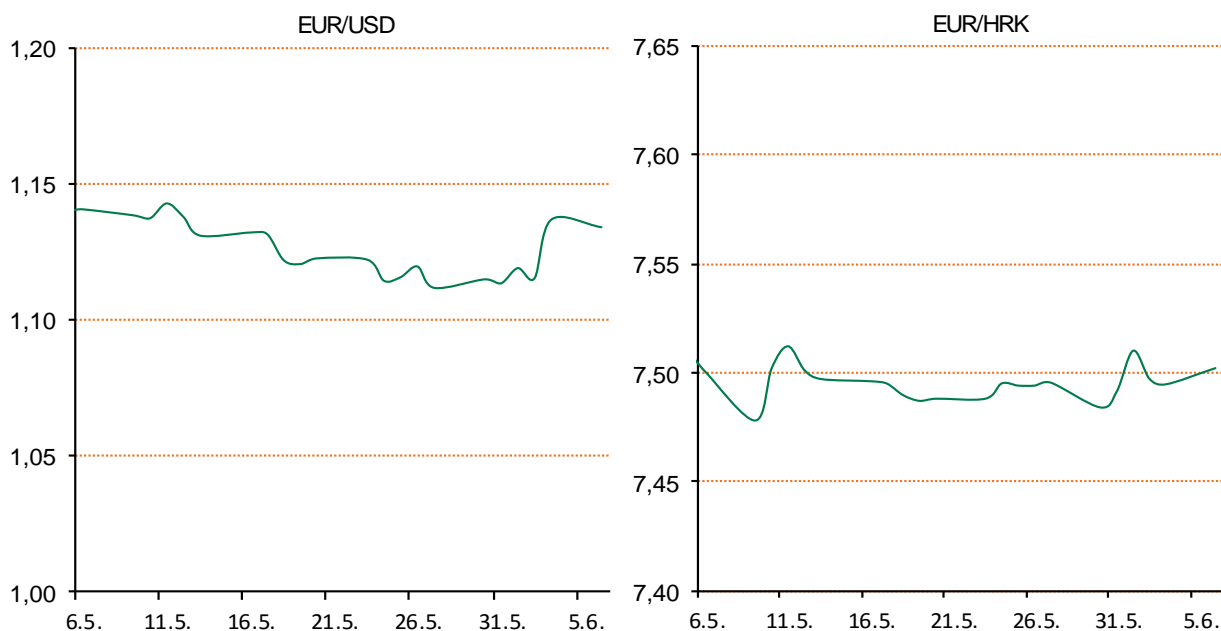
- kraj proteklog tjedna protekao u nešto mirnijem tonu – blaži aprecijacijski pritisci na HRK
- domaći valutni par se spustio sa početnih u danu 7.495 na konačnih 7.493
- MINFIN za sutra najavio održavanje aukcije trezorskih zapisa (očekivani iznos 600 mio HRK)
- interval kretanja EURHRK u tekućem danu vidimo unutar razina 7.47 – 7.52
- podbacile brojke za „Nonfarm Payrollse” u petak
- oštar pad zaposlenosti u sektorima za rudarstvo, građevinu i proizvodnju
- igrači na tržištu budnim okom prate daljnje poteze FED-a
- indeksi u SAD i Europi u padu, CROBEX u minusu

# Pregled deviznog tržišta

Spot rates			Forward points EUR/HRK			Interest rate sw ap EUR		
	BID	ASK		BID	ASK		BID	ASK
EURUSD	1,1360	1,1362	O/N	0	1,4	1Y	-0,17	-0,14
EURCHF	1,1090	1,1095	T/N	0	1,4	2Y	-0,18	-0,16
EURGBP	0,7879	0,7885	1W	0	10	3Y	-0,16	-0,13
EURJPY	121,73	121,76	2W	0	19	4Y	-0,11	-0,08
GBPUSD	1,4412	1,4416	1M	0	42	5Y	-0,026	-0,016
USDJPY	107,16	107,19	3M	18	140	7Y	0,16	0,18
GOLD	1241,85	1241,95	6M	57	322	9Y	0,37	0,4
BRENT	48,19	48,21	12M	265	788	10Y	0,46	0,51

Cross-rates PBZ		
	BID	ASK
EURHRK	7,4700	7,5200
USDHRK	6,5745	6,6197
CHFHRK	6,7328	6,7809
GBPHRK	9,4737	9,5444
JPYHRK	6,1350	6,1776
AUDHRK	4,8306	4,8639
CADHRK	5,0730	5,1104
NOKHRK	0,8033	0,8092
DKKHRK	1,0040	1,0108
SEKHRK	0,8071	0,8129
HUFHRK	2,3903	2,4102
PLNHRK	1,7020	1,7148
CZKHRK	0,2761	0,2783

Dobro jutro! Ekonomija SAD-a u svibnju je izbacila najmanji broj radnih mjesta u više od 5 i pol godina s naglaskom kako je zaposlenost pala oštro u sektoru proizvodnje, rudarstva i građevine, što bi moglo vrlo vjerojatno otežati podizanje kamatnih stopa od strane FED-a po nekim analitičarima. Američki poslodavci su u prethodnom mjesecu otvorili samo 38.000 novih radnih mjesta, a predviđanja su ukazivala na oko 160.000. Osim toga tu se kao jedan od ako ne i najveći razlog spominje štrajk radnika u Verizonu, kao glavni argument lošijih podataka o (ne)zaposlenosti u Americi. Interesantno je kako se postotak nezaposlenih smanjio sa pet na 4,7%, što je najniža razina od studenog 2007., a sve zbog toga što je 458.000 Amerikanaca odustalo od potrage za poslom. U proteklom tjednu čelnica američke centralne banke J. Yellen izjavila je kako će povećanje kamatnjaka vrlo vjerojatno ići u "narednim mjesecima" ukoliko uvjeti za to budu ispunjeni. Investitori za sada ne džu nikakvu posebnu paniku u nadi kako će bolje brojke stići već idući mjesec. Svakako će budnim okom pratiti da li će manje zapošljavanje imati utjecaj na daljnju politiku FED-a. Određeni ekonomisti smatraju kako lošiji podaci za "Nonfarm Payrollse" u travnju i svibnju imaju veze sa činjenicom da poslodavci teško pronalaze radnike sa adekvatnim znanjima koja su njima potrebna. Takva situacija je posljedica prelaska sa industrijskih na tzv. digitalne poslove. Jedinstvena europska valuta porasla je za 1,7% kontra dolara, te je dodirnula svoj "high" od 1.1349. Cijena barela nafte od početka godine do sada porasla za oko 80%. Brent se u petak trgovao blizu \$50 po barelu i na putu je za 8-tjedni dobitak u devet tjedana.



Noviteti u svijetu tehnologije: Selfie štapovi bi uskoro mogli pasti u zaborav jer bi nova pošast među turistima i ljubiteljima selfija mogli postati – džepni dronovi. Upravo jednog takvog predstavio je kineski proizvođač dronova Zerotech. Njihov Dobby je malena letjelica koja doslovno stane u džep, a na sebi ima 13-megapiskelnu kameru koja može snimati i Full HD (1080p) video zapise. Ovim se dronom jednostavno upravlja putem mobilne aplikacije. Dobby može i sam određivati kamo će letjeti uz pomoć tehnologije računalnog vida i praćenja objekata, pa je idealan za turistička razgledavanja i snimanje "sebičica" u svim prilikama. Ovaj selfie-dron još je uvijek prilično skup. Na internetu ga se može naručiti za oko 350 američkih dolara.

# Pregled novčanog tržišta

Opis	Referentne kamatne stope na dan			05.06.2016	
	Libor USD	Libor CHF	Euribor	Zibor	
O/N	0,3861	-0,758	-	0,38	
1W	0,40915	-0,781	-0,363	0,47	
2W			-0,362	0,53	
1M	0,4648	-0,777	-0,351	0,61	
3M	0,68215	-0,738	-0,261	0,80	
6M	0,9857	-0,645	-0,154	0,98	
1Y	1,3314	-0,517	-0,016	1,32	

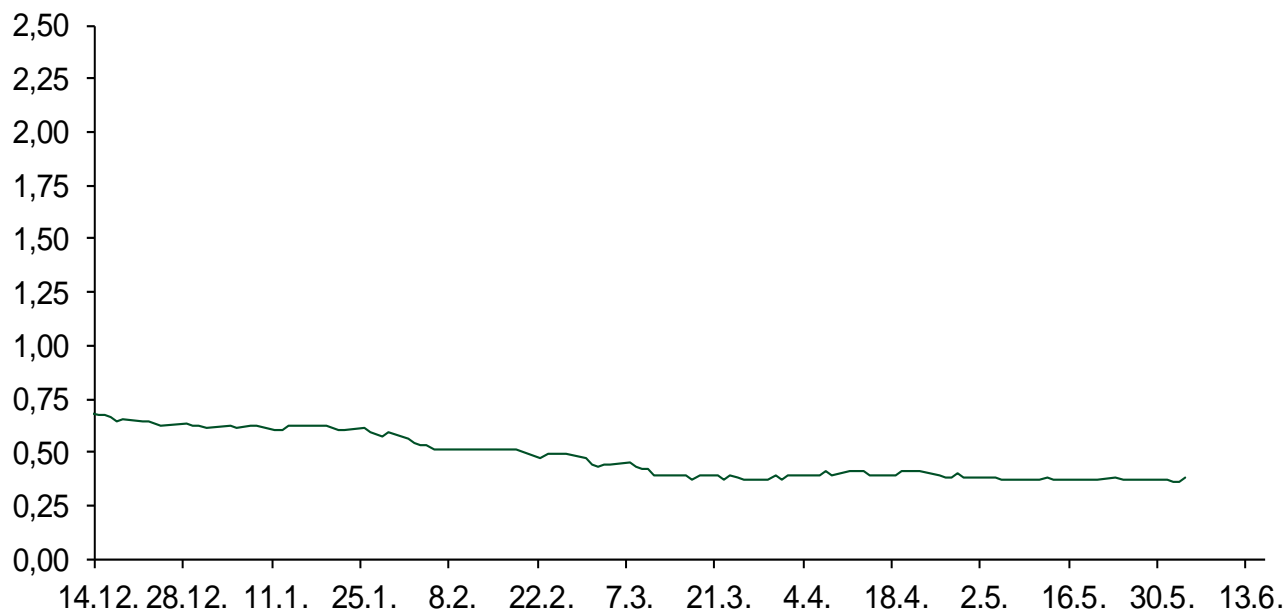
Vrijednost udjela fondova	02.06.2016
Fond	
PBZ Novčani fond	143,3003 HRK
PBZ Euro novčani	139,2522 EUR
PBZ Dollar	131,6779 USD
PBZ Short term bond	101,3076 HRK
PBZ Bond	126,9952 EUR
PBZ Conservative 10	107,9471 EUR
PBZ Flexibile 30	99,9504 EUR
PBZ Global	14,4289 EUR
PBZ Equity	10,3736 EUR

Trezorski zapisi (Rezultati posljednje aukcije Mn. Financija RH)					
Ročnost	Valuta	Prinos	Izdano (Mio)	Dat. Izdavanja	Dat. Dospjeća
91	HRK	0,40	5	03.03.2016	02.06.2016
182	HRK	0,45	1	10.03.2016	08.09.2016
364	HRK	0,95	320	27.05.2016	25.05.2017
546	EUR	1,95	1225	12.02.2015	11.08.2016
91	EUR/VK	0,20	11,00	25.02.2016	26.05.2016
364	EUR/VK	0,30	3,00	25.02.2016	23.02.2017

	Kamatni sw apovi		
	EUR BID	USD BID	CHF BID
1 Y	-0,1800	0,8170	-0,7175
2 Y	-0,1800	0,9390	-0,7150
3 Y	-0,1700	1,0380	-0,6930
4 Y	-0,1000	1,1260	-0,6550
5 Y	-0,0360	1,2100	-0,5930
6 Y	0,0600	1,2920	-0,5100
7 Y	0,1600	1,3710	-0,4270
8 Y	0,2630	1,4450	-0,3450
9 Y	0,3700	1,5130	-0,2650
10 Y	0,4680	1,5750	-0,2010

PBZ Referente kamate						
HRK	O/N	1W	1M	3M	6M	
Bid	0,00	0,00	0,10	0,30	0,50	
Ask	0,50	0,50	0,60	0,80	1,00	
EUR	O/N	1W	1M	3M	6M	
Bid	0,00	0,00	0,00	0,01	0,01	
Ask	0,20	0,20	0,30	0,41	0,51	
USD	O/N	1W	1M	3M	6M	
Bid	0,20	0,30	0,40	0,50	0,66	
Ask	0,70	0,80	0,90	1,00	1,10	

Zibor na O/N



# Pregled tržišta obveznica

## Obveznice Rep. Hrvatske

Naziv	Kupon	Dospijeće	Cijena		Prinos	
			Bid	Ask	Bid	Ask
<i>Euro - Val. klauzula</i>						
RHMF-O-19BA	5,375%	29.11.2019	111,60	112,30	1,90	1,71
RHMF-O-203E	6,500%	05.03.2020	116,65	117,35	1,87	1,69
RHMF-O-227E	6,500%	22.07.2022	118,00	118,70	3,23	3,12
RHMF-O-247E	5,750%	10.07.2024	115,90	116,60	3,48	3,39
<i>HRK - Kunske</i>						
RHMF-O-167A	5,750%	22.07.2016	100,60	100,70	0,65	-0,17
RHMF-O-172A	4,750%	08.02.2017	102,25	102,55	1,34	0,89
RHMF-O-17BA	6,250%	25.11.2017	107,00	107,50	1,39	1,06
RHMF-O-187A	5,250%	10.07.2018	107,05	107,55	1,79	1,56
RHMF-O-203A	6,750%	05.03.2020	116,10	117,10	2,24	1,96
RHMF-O-257A	4,500%	09.07.2025	106,40	107,40	3,66	3,53
RHMF-O-26CA	4,250%	14.12.2026	103,60	104,60	3,83	3,71

## Kotacije europskih državnih obveznica dospjeća 10 godina

Izdavatelj	Cijena	Prinos
Njemačka	104,15	0,07
Francuska	100,68	0,43
Austrija	108,62	0,27
Italija	105,72	1,36
Španjolska	104,17	1,49
Portugal	97,25	3,20
Češka	104,85	0,50
Grčka	74,91	7,32
Slovenija	134,04	1,39

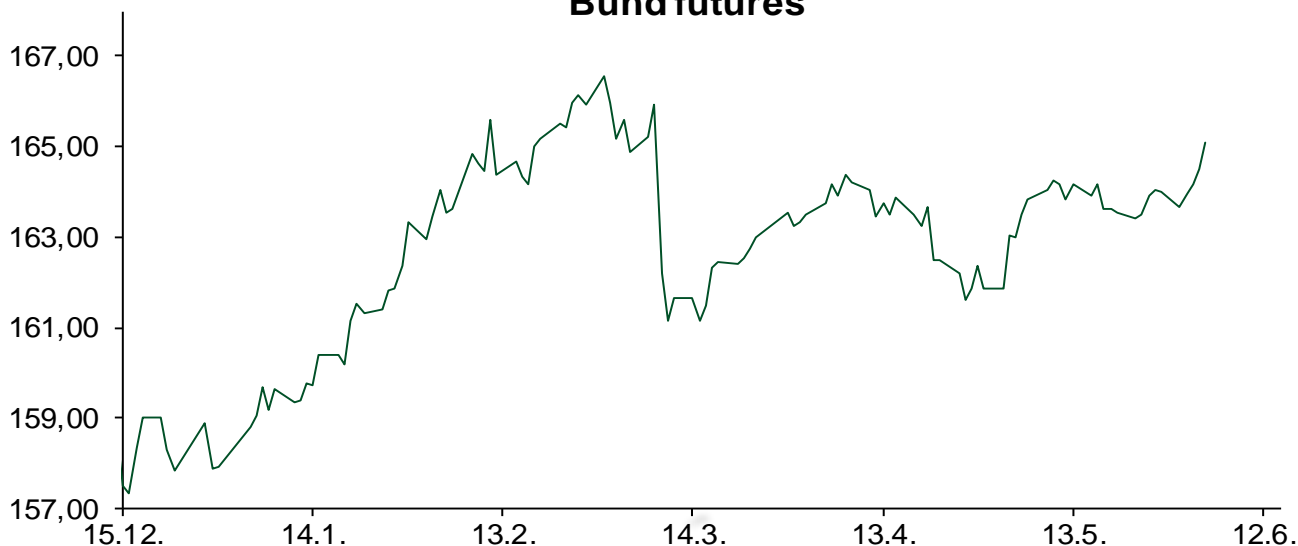
## Eurobonds Rep. Hrvatske i hrvatskih kompanija

Naziv	Kupon	Dospijeće	Cijena		Prinos	
			Bid	Ask	Bid	Ask
<i>Republika Hrvatska</i>						
CROATIA USD 2017	6,250%	27.04.2017	103,65	103,95	2,05	1,72
CROATIA EUR 2018	5,875%	09.07.2018	109,40	109,70	1,27	1,13
CROATIA USD 2019	6,750%	05.11.2019	109,35	109,65	3,80	3,71
CROATIA USD 2020	6,625%	14.07.2020	109,30	110,30	4,13	3,88
CROATIA USD 2021	6,375%	24.03.2021	109,50	110,50	4,17	3,95
CROATIA EUR 2022	3,875%	30.05.2022	102,50	103,50	3,41	3,22
CROATIA USD 2023	5,5%	04.04.2023	105,60	106,60	4,53	4,37
CROATIA USD 2024	6,000%	26.01.2024	108,50	109,50	4,66	4,51
CROATIA EUR 2025	3,000%	09.03.2025	94,70	95,70	3,72	3,58
<i>Hrvatske kompanije</i>						
AGROKOR 2020	9,125%	10.10.2020	106,30	107,30	7,13	6,82
AGROKOR 2019	9,875%	01.05.2019	105,20	106,20	7,83	7,45
ZG. HOLDING 2017	5,500%	10.07.2017	98,50	100,00	6,97	5,49
HEP USD	6,000%	09.11.2017	104,80	105,80	2,53	1,83
HEP USD	5,875%	23.10.2022	104,50	105,50	5,04	4,86

## CDS Pregled

Izdavatelj	1 god	3 god	5 god
Hrvatska	71	179	256
Italija	54	99	130
Spain	34	72	97

## Bund futures



# Pregled dioničkog tržišta

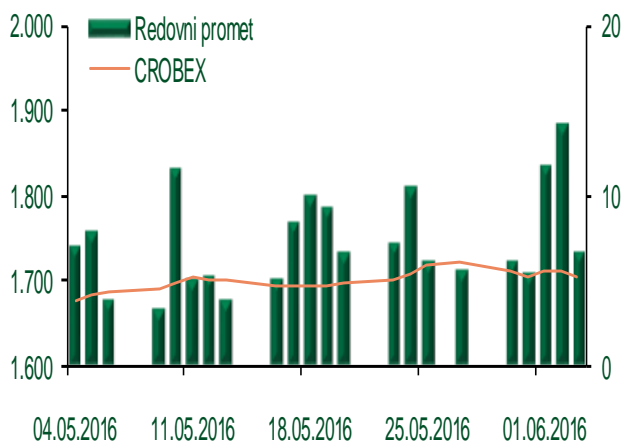
## Dnevni pregled trgovanja na ZSE

Podaci za 03.06.2016.

Ukupni promet ('000 HRK)	369.106,57
Redovni promet ('000 HRK)	369.106,57
Prijavljeni promet ('000 HRK)	362.413,46
OTC promet ('000 HRK)	48.073,00
<b>Vrijednost CROBEX indeksa</b>	<b>1.704,14</b>
Dnevna promjena CROBEX indeksa	-0,42%
Promjena CROBEX indeksa u 2016.	0,86%
<b>Vrijednost CROBEX10 indeksa</b>	<b>991,33</b>
Dnevna promjena CROBEX10 indeksa	-0,71%
Promjena CROBEX10 indeksa u 2016.	0,21%

Izvor: Zagrebačka burza


## Kretanje vrijednosti CROBEX-a i redovnog prometa



## Top 5 najlikvidnijih dionica na Zagrebačkoj burzi

Oznaka	Naziv društva	Zadnja cijena (HRK) na 03.06.2016.	Promjena cijene	Promjena u tekućoj godini	Promet ('000 HRK)	Tržišna kapitalizacija (mil. HRK)
ADRS-R-A	Adris Grupa d.d.	513,99	0,78%	-6,55%	1.293,73	4.942,48
KOEI-R-A	Končar elektroindustrija d.d.	689,99	-0,72%	3,30%	968,81	1.774,74
LEDO-R-A	Ledo d.d.	9.850,00	-1,01%	9,03%	954,80	2.168,67
RVP-R-A	VALAMAR RIVIERA dioničko društvo za tu	24,20	0,58%	0,54%	803,98	3.049,87
TPNG-R-A	TANKERSKA NEXT GENERATION d.d.	78,75	0,00%	5,00%	486,68	567,00

## Dnevna promjena sastavnica CROBEX-a



## Pregled stanja na burzama u regiji

Indeks	Vrijednost indeksa na 03.06.2016.	Dnevna promjena indeksa	Promjena indeksa u tekućoj godini
BELEX15	624,56	-0,81%	-3,03%
BELEXline	1.358,25	-0,57%	-1,61%
SBI TOP	694,46	0,24%	-0,24%
SASX-10	705,73	-0,59%	0,96%
BIRS	593,16	0,92%	-9,99%
MONEX 20	10.630,02	0,04%	-12,35%
MBI-10	1.703,96	0,00%	-7,05%

Izvor: službene stranice burzi regije

## Pregled stanja na burzama u svijetu

Indeks	Vrijednost indeksa na 03.06.2016.	Dnevna promjena indeksa	Promjena indeksa u tekućoj godini
FTSE 100	6209,63	+0,39%	-0,52%
DAX 30	10103,26	-1,03%	-5,96%
CAC 40	4421,78	-0,99%	-4,64%
DJIA	17807,06	-0,18%	2,19%
NASDAQ	4942,52	-0,58%	-1,30%
S&P 500	2099,13	-0,29%	2,70%
NIKKEI 225	16580,03	-0,37%	-12,89%

Izvor: Bloomberg

# Kontakti

## Riznica i ALM

Prodaja rizničnih proizvoda  
[treasurysales@pbz.hr](mailto:treasurysales@pbz.hr)

01 4891 301

Riznica  
[treasury@pbz.hr](mailto:treasury@pbz.hr)

- Likvidnost 01 4891 303
- Trgovanje devizama 01 4891 302
- Trgovanje vrijednosnim papirima 01 4891 304
- Trgovanje efektivom 01 4891 305

## Proizvodi korporativnog bankarstva

Brokerski poslovi  
[brokeri@pbz.hr](mailto:brokeri@pbz.hr)

01 4891 331

### Pravne napomene:

Ovu publikaciju izdaje PRIVREDNA BANKA ZAGREB-DIONIČKO DRUŠTVO, Zagreb, Radnička cesta 50 (dalje:PBZ) i namijenjena je klijentima Grupe PBZ. Ova publikacija je načinjena samo sa svrhom informiranja i ne može se niti na koji način smatrati ponudom ili pozivom na kupnju imovine ili prava koje se u njoj spominju. Informativni karakter ove publikacije znači da ona ne može služiti kao zamjena za vlastitu prosudbu i procjenu bilo kojeg čitatelja ili primatelja ove publikacije. Informacije, mišljenja, zaključci, prognoze i projekcije koje se ovdje iznose zasnivaju se na javno dostupnim podacima u čiju se točnost PBZ pouzdaje, ali istu ne može jamčiti. U skladu s navedenim, svi stavovi, mišljenja, zaključci, prognoze i projekcije izneseni u ovoj publikaciji podložni su promjenama podataka kako ih objavljuju korišteni izvori. PBZ dozvoljava daljnje korištenje podataka iz ove publikacije, uz obavezno navođenje ove publikacije kao izvora. Svaka imovina koja se spominje u ovoj publikaciji i čije se kretanje komentira može, s vremena na vrijeme, biti predmet trgovanja, odnosno zauzimanja pozicije od strane PBZ-a.