

Dnevni izvještaj financijskih tržišta

06.travanj 2016.

- EUR/HRK unutar 7,49 – 7,54
- Mirno na domaćem novčanom tržištu
- EUR/USD stabilno
- Utorak zabilježio jači pad europskih burzovnih indeksa

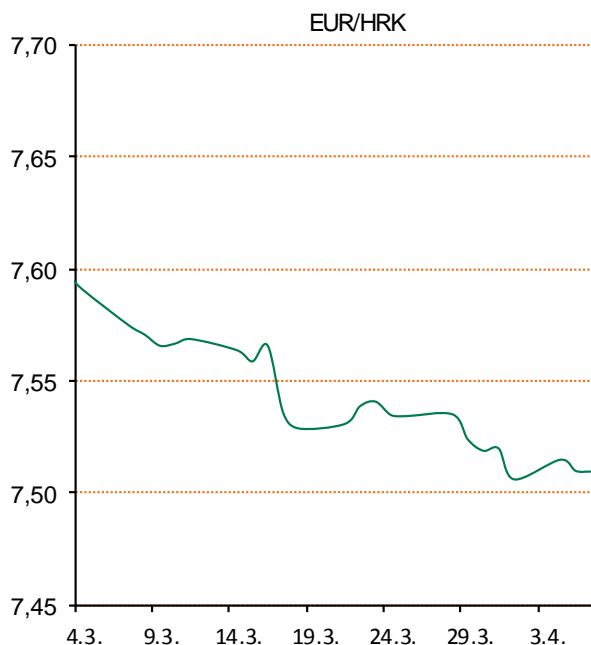
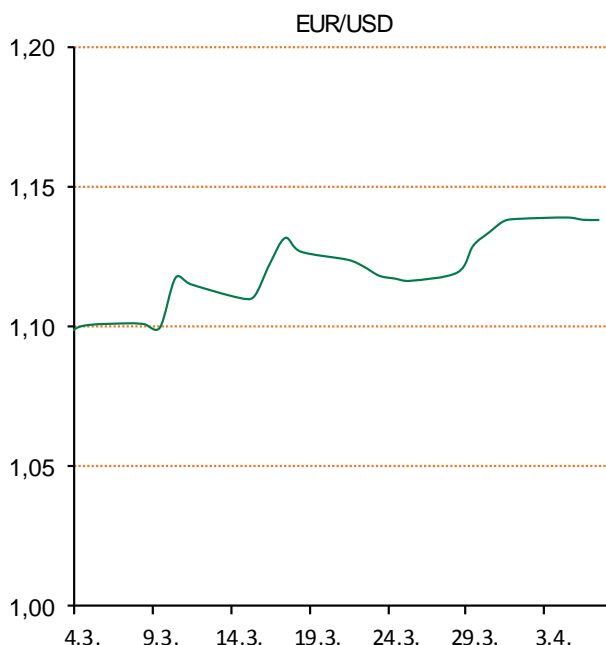
Pregled deviznog tržišta

Spot rates			Forward points EUR/HRK			Interest rate swap EUR		
	BID	ASK		BID	ASK		BID	ASK
EURUSD	1,1357	1,1360	O/N	0	1,1	1Y	-0,17	-0,12
EURCHF	1,0887	1,0892	T/N	0	1,1	2Y	-0,156	-0,147
EURGBP	0,8034	0,8036	1W	0	8	3Y	-0,128	-0,118
EURJPY	125,38	125,43	2W	0	16	4Y	-0,072	-0,064
GBPUSD	1,4137	1,414	1M	0	36	5Y	-0,006	0,014
USDJPY	110,38	110,41	3M	9	152	7Y	0,19	0,198
GOLD	1227,30	1228,10	6M	19	346	9Y	0,397	0,407
BRENT	35,47	35,49	12M	76	798	10Y	0,472	0,512

Cross-rates PBZ		
	BID	ASK
EURHRK	7,4900	7,5400
USDHRK	6,5933	6,6391
CHFHRK	6,8766	6,9257
GBPHRK	9,3206	9,3851
JPYHRK	5,9715	6,0137
AUDHRK	4,9840	5,0183
CADHRK	5,0157	5,0509
NOKHRK	0,7915	0,7972
DKKHRK	1,0062	1,0129
SEKHRK	0,8103	0,8159
HUFHRK	2,3941	2,4128
PLNHRK	1,7570	1,7706
CZKHRK	0,2769	0,2790

Na domaćem deviznom tržištu zabilježili smo letargično trgovanje bez velikih promjena, tečaj EUR/HRK se kretao na razinama unutar 7,508-7,518 kuna za euro. Ponuda i potražnja za devizama na međubankarskom tržištu su bile međusobno uravnotežene, dok je od strane korporativnih klijenata bilo izuzeto mirno, gotovo bez trgovanja. Današnje trgovanje vidimo unutar intervala 7,49-7,54.

Američki dolar zadržao je skromne dobitke u odnosu na svoje konkurente iako su objavljeni negativni rezultati o trgovinskom deficitu u SAD-u u veljači. Naime, deficit je povećao s 45,88 milijardi na 47,06 milijardi dolara. Izvoz je porastao za 1 posto, na 178,1 milijardi dolara, a uvoz je porastao za 1,30 posto. ISM indeks uslužnog sektora zabilježio je rast s 53,4 na 54,5, što je prvo ubrzanje u zadnjih pola godine. Uslužni sektor u eurozoni pao je u zadnjem kvartalu na 53,1, s 54,0 u prethodnom kvartalu. U takvim okolnostima zabilježili smo blagu korekciju tečaja EUR/USD, kojim se trenutno trguje na razinama 1,136 dolara za euro. Napomenimo da je Australska središnja banka zadržala kamatnu stopu na rekordno niskih 2 posto, kako se i očekivalo. AUD/USD je na razinama 0,7559.



Sport: Madridani su na Nou Campu povelili golom Fernanda Torresa u 25. minuti na asistenciju Kokea. Bio je to već 11. Torresov pogodak u 15 nastupa protiv Barcelone. No isti je igrač bio neoprezan i uspio je u 35. minuti dobiti drugi, isključujući Žuti karton, i to zbog prekršaja na sredini terena, ostavivši svoju momčad na cjedilu. U 49. minuti je Messi pokušao škaricama, no pucao je pored gola, a dvije minute kasnije je Neymar je uzdrmao vratnicu. Brazilac je zaprijetio i pet minuta kasnije udarcem glavom, no Oblak je bio spreman. Neymar je pokušao i u 62. minuti, no ponovo nedovoljno precizno. Ipak, minutu kasnije Barcelonina dominacija je donijela ploda. Jor di Alba je pucao, a u gužvi pred golom Luis Suarez je postavio nogu i zabio za 1:1. Sjajni urug vajs ki napadač je u 74. minuti na ubačaj Danija Alvesa zabio glavom za 2:1. U Münchenu Bayern je poveo već u drugoj minuti golom Artura Vidala, očekivalo se još golova u mreži gostiju, ali na kraju je rezultat ostao nepromijenjen.

Pregled novčanog tržišta

Opis	Referentne kamatne stope na dan			05.04.2016	
	Libor USD	Libor CHF	Euribor	Zibor	
O/N	0,3794	-0,767	-	0,39	
1W	0,396	-0,811	-0,357	0,48	
2W			-0,352	0,53	
1M	0,4402	-0,780	-0,339	0,63	
3M	0,6301	-0,729	-0,248	0,83	
6M	0,9041	-0,651	-0,132	1,03	
1Y	1,2215	-0,531	-0,004	1,38	

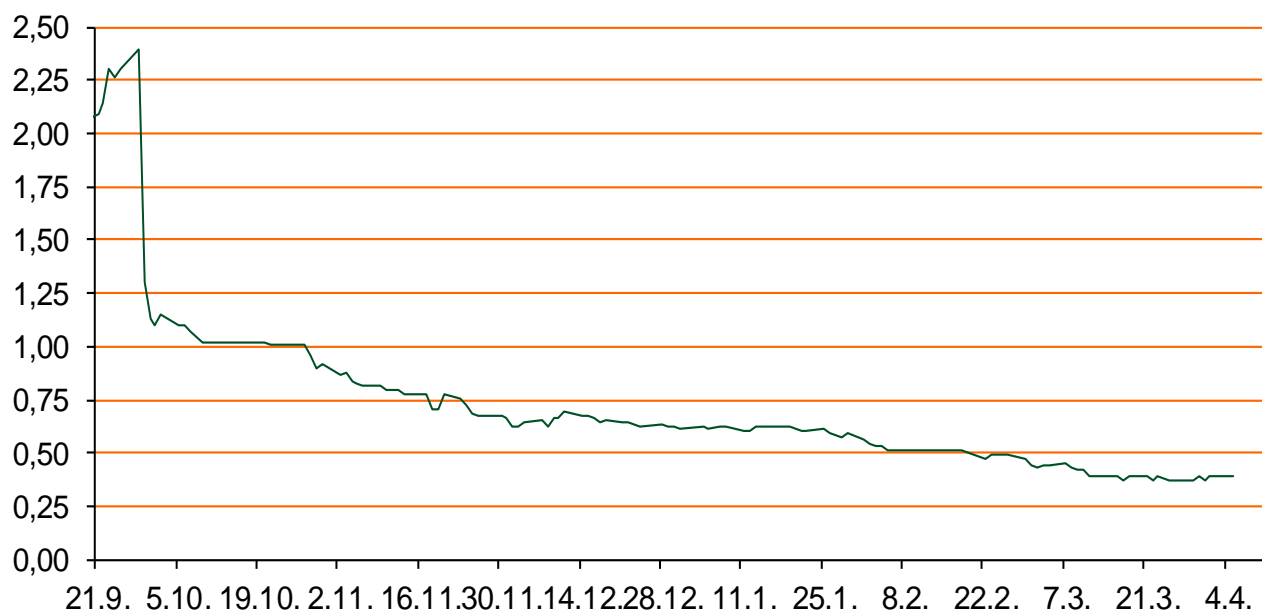
Vrijednost udjela fondova	04.04.2016
Fond	
PBZ Novčani fond	143,2121 HRK
PBZ Euro novčani	139,2016 EUR
PBZ Dollar	131,4952 USD
PBZ Short term bond	101,2982 HRK
PBZ Bond	126,5475 EUR
PBZ Conservative 10	107,2108 EUR
PBZ Flexibile 30	99,0098 EUR
PBZ Global	14,0636 EUR
PBZ Equity	10,1453 EUR

Trezorski zapisi (Rezultati posljednje aukcije Mn. Financija RH)					
Ročnost	Valuta	Prinos	Izdano (Mio)	Dat. Izdavanja	Dat. Dospijeaća
91	HRK	0,40	5	03.03.2016	02.06.2016
182	HRK	0,45	1	10.03.2016	08.09.2016
364	HRK	0,99	581	31.03.2016	30.03.2017
546	EUR	1,95	1225	12.02.2015	11.08.2016
91	EUR/VK	0,20	11,00	25.02.2016	26.05.2016
364	EUR/VK	0,30	3,00	25.02.2016	23.02.2017

Kamatni sw apovi			
	EUR BID	USD BID	CHF BID
1 Y	-0,1700	-	-
2 Y	-0,1560	0,8480	-0,7370
3 Y	-0,1400	0,9450	-0,7150
4 Y	-0,0840	1,0460	-0,6560
5 Y	-0,0090	1,1490	-0,5680
6 Y	0,0790	1,2550	-0,4810
7 Y	0,1890	1,3560	-0,3910
8 Y	0,2960	1,4460	-0,3060
9 Y	0,3960	1,5240	-0,2290
10 Y	0,4895	1,5960	-0,1520

PBZ Referente kamate						
HRK	O/N	1W	1M	3M	6M	
Bid	0,00	0,00	0,10	0,30	0,50	
Ask	0,50	0,50	0,60	0,80	1,00	
EUR	O/N	1W	1M	3M	6M	
Bid	0,00	0,00	0,00	0,01	0,01	
Ask	0,20	0,20	0,30	0,41	0,51	
USD	O/N	1W	1M	3M	6M	
Bid	0,20	0,30	0,40	0,50	0,66	
Ask	0,70	0,80	0,90	1,00	1,10	

Zibor na O/N



Pregled tržišta obveznica

Obveznice Rep. Hrvatske

Naziv	Kupon	Dospijeće	Cijena		Prinos	
			Bid	Ask	Bid	Ask
<i>Euro - Val. klauzula</i>						
RHMF-O-19BA	5,375%	29.11.2019	111,30	111,60	2,12	2,04
RHMF-O-203E	6,500%	05.03.2020	116,00	116,70	2,20	2,02
RHMF-O-227E	6,500%	22.07.2022	117,80	118,50	3,33	3,22
RHMF-O-247E	5,750%	10.07.2024	115,00	115,70	3,63	3,54
<i>HRK - Kunske</i>						
RHMF-O-167A	5,750%	22.07.2016	101,30	101,80	1,08	-0,65
RHMF-O-172A	4,750%	08.02.2017	102,80	103,30	1,33	0,74
RHMF-O-17BA	6,250%	25.11.2017	107,50	108,00	1,55	1,25
RHMF-O-187A	5,250%	10.07.2018	107,50	108,50	1,83	1,39
RHMF-O-203A	6,750%	05.03.2020	116,80	117,80	2,23	1,96
RHMF-O-257A	4,500%	09.07.2025	106,30	107,30	3,69	3,56
RHMF-O-26CA	4,250%	14.12.2026	103,30	104,30	3,87	3,75

Kotacije europskih državnih obveznica dospjeća 10 godina

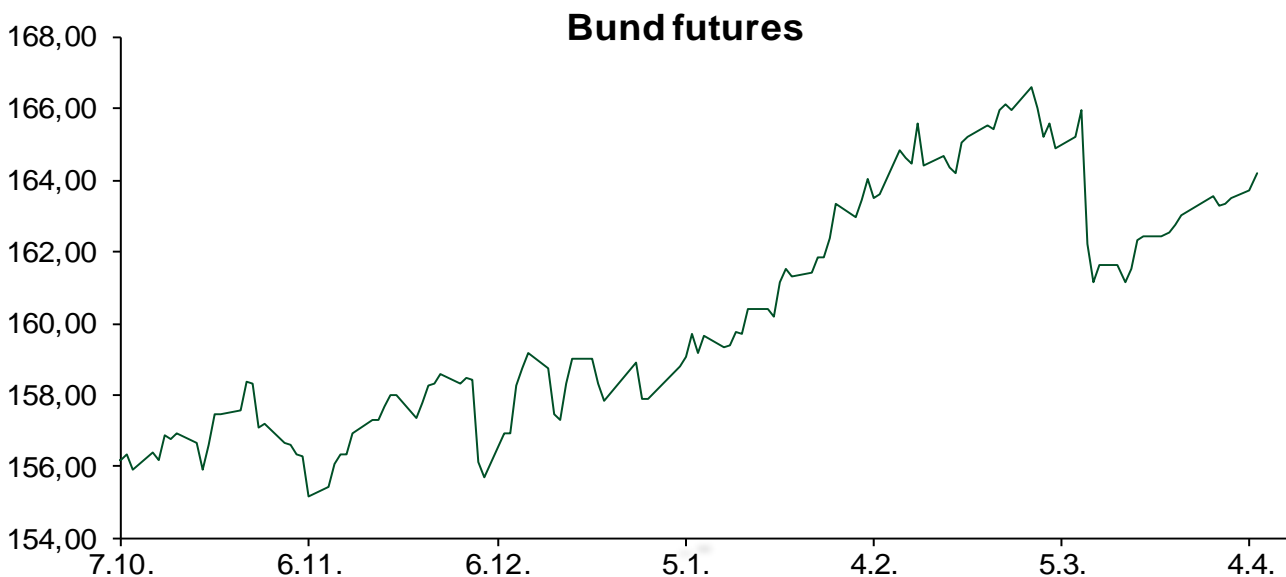
Izdavatelj	Cijena	Prinos
Njemačka	103,97	0,10
Francuska	100,57	0,44
Austrija	108,36	0,31
Italija	106,59	1,28
Španjolska	104,20	1,50
Portugal	99,22	2,97
Češka	105,30	0,47
Grčka	66,60	9,20
Slovenija	134,89	1,36

Eurobonds Rep. Hrvatske i hrvatskih kompanija

Naziv	Kupon	Dospijeće	Cijena		Prinos	
			Bid	Ask	Bid	Ask
<i>Republika Hrvatska</i>						
CROATIA USD 2017	6,250%	27.04.2017	103,80	104,30	2,54	2,06
CROATIA EUR 2018	5,875%	09.07.2018	109,65	110,15	1,47	1,25
CROATIA USD 2019	6,750%	05.11.2019	109,60	110,10	3,84	3,70
CROATIA USD 2020	6,625%	14.07.2020	109,50	110,50	4,17	3,92
CROATIA USD 2021	6,375%	24.03.2021	109,10	110,10	4,31	4,10
CROATIA EUR 2022	3,875%	30.05.2022	102,40	103,40	3,43	3,25
CROATIA USD 2023	5,5%	04.04.2023.	105,50	106,50	4,57	4,41
CROATIA USD 2024	6,000%	26.01.2024	109,00	110,00	4,61	4,46
CROATIA EUR 2025	3,000%	09.03.2025	94,40	95,40	3,75	3,61
<i>Hrvatske kompanije</i>						
AGROKOR 2020	9,125%	10.10.2020	105,90	106,90	7,32	7,02
AGROKOR 2019	9,875%	01.05.2019	105,50	106,50	7,81	7,45
ZG. HOLDING 2017	5,500%	10.07.2017	95,50	96,50	9,46	8,54
HEP USD	6,000%	09.11.2017	105,15	106,15	2,64	2,02
HEP USD	5,875%	23.10.2022	102,70	103,70	5,38	5,20

CDS Pregled

Izdavatelj	1 god	3 god	5 god
Hrvatska	93	201	272
Italija	51	105	137
Spain	31	74	100



Pregled dioničkog tržišta

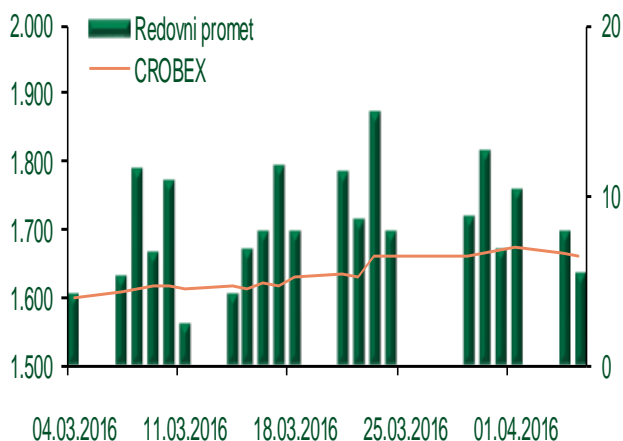
Dnevni pregled trgovanja na ZSE

Podaci za 05.04.2016.

Ukupni promet ('000 HRK)	13.672,15
Redovni promet ('000 HRK)	5.480,15
Prijavljeni promet ('000 HRK)	8.192,00
OTC promet ('000 HRK)	135.380,16
Vrijednost CROBEX indeksa	1.661,49
Dnevna promjena CROBEX indeksa	-0,29%
Promjena CROBEX indeksa u 2016.	-1,67%
Vrijednost CROBEX10 indeksa	978,84
Dnevna promjena CROBEX10 indeksa	-0,25%
Promjena CROBEX10 indeksa u 2016.	-1,06%

Izvor: Zagrebačka burza


Kretanje vrijednosti CROBEX-a i redovnog prometa



Top 5 najlikvidnijih dionica na Zagrebačkoj burzi

Oznaka	Naziv društva	Zadnja cijena (HRK) na 05.04.2016.	Promjena cijene	Promjena u tekućoj godini	Promet ('000 HRK)	Tržišna kapitalizacija (mil. HRK)
ADRS-P-A	Adris Grupa d.d.	386,50	-1,40%	5,89%	1.425,83	2.622,05
ATGR-R-A	Atlantic grupa d.d.	825,00	-0,48%	-0,95%	1.086,31	2.750,80
HT-R-A	Hrvatski Telekom d.d.	146,00	0,00%	1,11%	554,76	11.955,73
MAIS-R-A	Maistra d.d. za hotelijerstvo i turizam	216,00	0,41%	-6,04%	320,62	2.215,60
RVP-R-A	VALAMAR RIVIERA dioničko društvo za tu	24,59	0,37%	2,16%	189,96	3.099,02

Dnevna promjena sastavnica CROBEX-a



Pregled stanja na burzama u regiji

Indeks	Vrijednost indeksa na 05.04.2016.	Dnevna promjena indeksa	Promjena indeksa u tekućoj godini
BELEX15	604,77	-0,51%	-6,11%
BELEXline	1.334,70	-0,34%	-3,31%
SBI TOP	720,62	0,07%	3,52%
SASX-10	679,25	0,29%	-2,83%
BIRS	615,02	0,17%	-6,67%
MONEX 20	11.287,59	0,13%	-6,93%
MBI-10	1.768,26	-0,79%	-3,55%

Izvor: službene stranice burzi regije

Pregled stanja na burzama u svijetu

Indeks	Vrijednost indeksa na 05.04.2016.	Dnevna promjena indeksa	Promjena indeksa u tekućoj godini
FTSE 100	6091,23	-1,19%	-2,42%
DAX 30	9563,36	-2,63%	-10,98%
CAC 40	4250,28	-2,18%	-8,34%
DJIA	17603,32	-0,75%	1,02%
NASDAQ	4843,93	-0,98%	-3,26%
S&P 500	2045,17	-1,01%	0,06%
NIKKEI 225	15709,26	-0,15%	-17,47%

Izvor: Bloomberg

Kontakti

Riznica i ALM

Prodaja rizničnih proizvoda
treasurysales@pbz.hr

01 4891 301

Riznica
treasury@pbz.hr

- Likvidnost 01 4891 303
- Trgovanje devizama 01 4891 302
- Trgovanje vrijednosnim papirima 01 4891 304
- Trgovanje efektivom 01 4891 305

Proizvodi korporativnog bankarstva

Brokerski poslovi
brokeri@pbz.hr

01 4891 331

Pravne napomene:

Ovu publikaciju izdaje PRIVREDNA BANKA ZAGREB-DIONIČKO DRUŠTVO, Zagreb, Radnička cesta 50 (dalje:PBZ) i namijenjena je klijentima Grupe PBZ. Ova publikacija je načinjena samo sa svrhom informiranja i ne može se niti na koji način smatrati ponudom ili pozivom na kupnju imovine ili prava koje se u njoj spominju. Informativni karakter ove publikacije znači da ona ne može služiti kao zamjena za vlastitu prosudbu i procjenu bilo kojeg čitatelja ili primatelja ove publikacije. Informacije, mišljenja, zaključci, prognoze i projekcije koje se ovdje iznose zasnivaju se na javno dostupnim podacima u čiju se točnost PBZ pouzdaje, ali istu ne može jamčiti. U skladu s navedenim, svi stavovi, mišljenja, zaključci, prognoze i projekcije izneseni u ovoj publikaciji podložni su promjenama podataka kako ih objavljuju korišteni izvori. PBZ dozvoljava daljnje korištenje podataka iz ove publikacije, uz obavezno navođenje ove publikacije kao izvora. Svaka imovina koja se spominje u ovoj publikaciji i čije se kretanje komentira može, s vremena na vrijeme, biti predmet trgovanja, odnosno zauzimanja pozicije od strane PBZ-a.