

# Dnevni izvještaj financijskih tržišta

## 05.svibanj 2016.

- domaći valutni par je veći dio dan uplovio u mirnije vode, u popodnevnim satima zabilježen blagi porast
- zaključna razina u jučerašnjem danu zaustavila se na konačnih 7.51
- očekivani interval EURHRK u tekućem danu vidimo unutar 7.48 – 7.53
- AUD izgubio na svojoj vrijednosti kontra američkog imenjaka
- Narodna banka Australije(RBA) spustila kamatnjak
- od današnjih važnijih podataka za \$: Initial Jobless Claims i Continuing Claims (14:30 h)
- nastavak pada vrijednosti svjetskih burzovnih indeksa

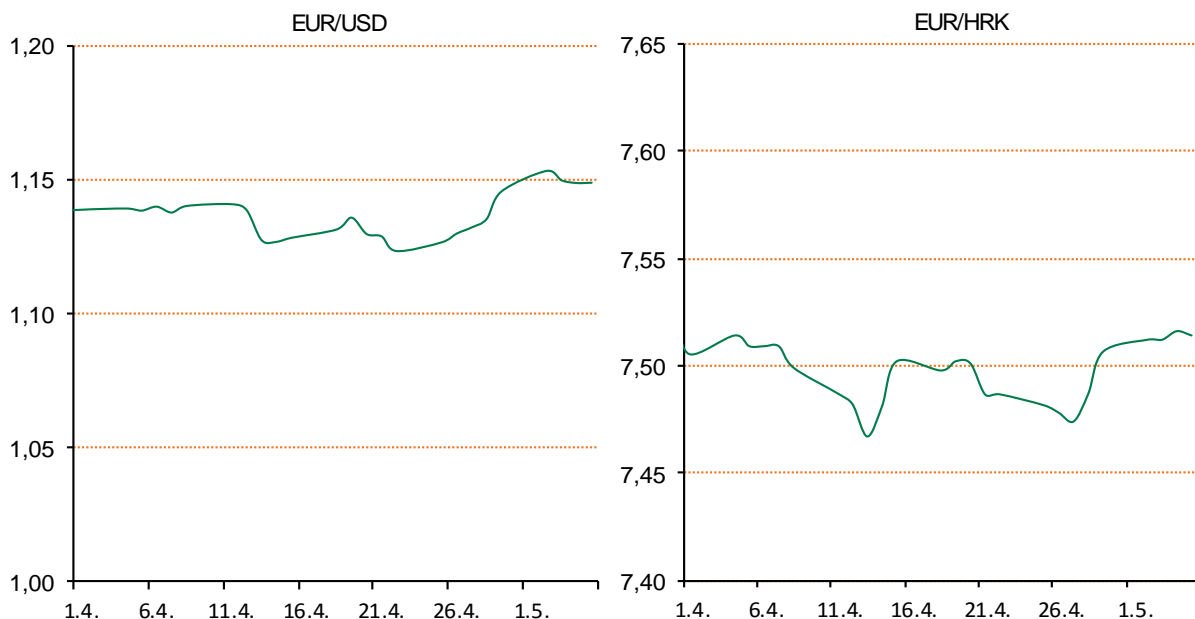
# Pregled deviznog tržišta

Spot rates			Forward points EUR/HRK			Interest rate swap ap EUR		
	BID	ASK		BID	ASK		BID	ASK
EURUSD	1,1474	1,1478	O/N	0	0,9	1Y	-0,15	-0,14
EURCHF	1,1002	1,1003	T/N	0	2,8	2Y	-0,16	-0,13
EURGBP	0,7916	0,7919	1W	0	7	3Y	-0,115	-0,106
EURJPY	122,92	122,97	2W	0	13	4Y	-0,049	-0,04
GBPUSD	1,4494	1,4498	1M	0	36	5Y	0,03	0,06
USDJPY	107,12	107,14	3M	38	141	7Y	0,2575	0,2775
GOLD	1279,80	1280,00	6M	96	361	9Y	0,497	0,509
BRENT	42,72	42,74	12M	341	866	10Y	0,602	0,614

Cross-rates PBZ		
	BID	ASK
EURHRK	7,4800	7,5300
USDHRK	6,5168	6,5627
CHFHRK	6,7981	6,8442
GBPHRK	9,4456	9,5124
JPYHRK	6,0828	6,1259
AUDHRK	4,8828	4,9164
CADHRK	5,0746	5,1106
NOKHRK	0,8020	0,8078
DKKHRK	1,0053	1,0121
SEKHRK	0,8065	0,8121
HUFHRK	2,3926	2,4101
PLNHRK	1,7008	1,7135
CZKHRK	0,2765	0,2787

Tečaj domaćeg valutnog para jučer je većinu dana na međubankarskom tržištu stagnirao na razini 7,508 -7,513 da bi u poslijepodnevnom satima blago porastao i dan smo završili na kotaciji 7,51 - 7,515. Slaba likvidnost, nedostatak transakcija većih volumena i nevoljkost otvaranja novih pozicija rezultiralo je mirnim i pomalo dosadnim danom na tržištu deviza. Za danas očekujemo trgovanje u rasponu 7,48 - 7,53.

Tečaj australskog u odnosu na američki dolara pao je ovaj tjedan za 3%, a sve nakon što je Narodna banka Australije (RBA) spustila referentnu kamatu na AUD za 0,25%, na povijesno niskih 1,75%. Guverner RBA, g. Glenn Stevens, objasnio je kako ovom mjerom žele potaknuti inflaciju te obustaviti rast vrijednosti valute AUD koji negativno utječe na ekonomski rast. Noćas je objavljen podatak o porastu trgovine na malo za 0,4% te podatak o platnoj bilanci. AUDUSD ovaj tjedan kotirao je između visokih 0,771 do najnižih 0,745, a trenutno se kotira oko razine 0,75. Tečaj EURUSD od jučer je zaglavljen u uskom rasponu 1,147-1,152, a podaci koji su stigli iz SAD-a (ADP employment i ISM manufacturing) nisu donijeli tržištu nikakva nova kretanja, već se čeka sutrašnji podatak o zaposlenosti - popularni "Non-farm payrolls".



Kamo za vikend? Višestoljetni tradicionalni blagdan svetog Dujma ili "fjera svetog Duje", slavi se i ove godine tradicionalno 7. svibnja u Splitu. Posvećena je sv. Dujmu, salonitanskom biskupu, koji je živio u doba cara Dioklecijana kada je i pogubljen. Sveti Dujam je zaštitnik grada Splita. Organizatori ovogodišnjih događanja Turistička zajednica grada Splita i Grad Split ponosno ističu da su složili bogat program događanja za sve generacije. Misno slavlje i svečana procesija, koncerti, prigodne kazališne predstave, filmske projekcije i izložbe, fešta na Marjanu, izložba cvijeća u Dioklecijanovim podrumima, raznovrsni sportski turniri, priredbe za djecu, nastupi kulturno-umjetničkih društava, fešta spize i pića, već tradicionalno najiščekivanija tombola i večernji koncert na Rivi te veliki vatromet, tek su dio široke lepeze događanja koji nas očekuje u sklopu Sudamje 2016.

# Pregled novčanog tržišta

Opis	Referentne kamatne stope na dan			04.05.2016	
	Libor USD	Libor CHF	Euribor	Zibor	
O/N	0,3857	-0,769	-	0,38	
1W	0,405	-0,805	-0,361	0,45	
2W			-0,354	0,53	
1M	0,4359	-0,779	-0,345	0,61	
3M	0,6329	-0,731	-0,253	0,80	
6M	0,90715	-0,646	-0,142	0,98	
1Y	1,2318	-0,523	-0,012	1,32	

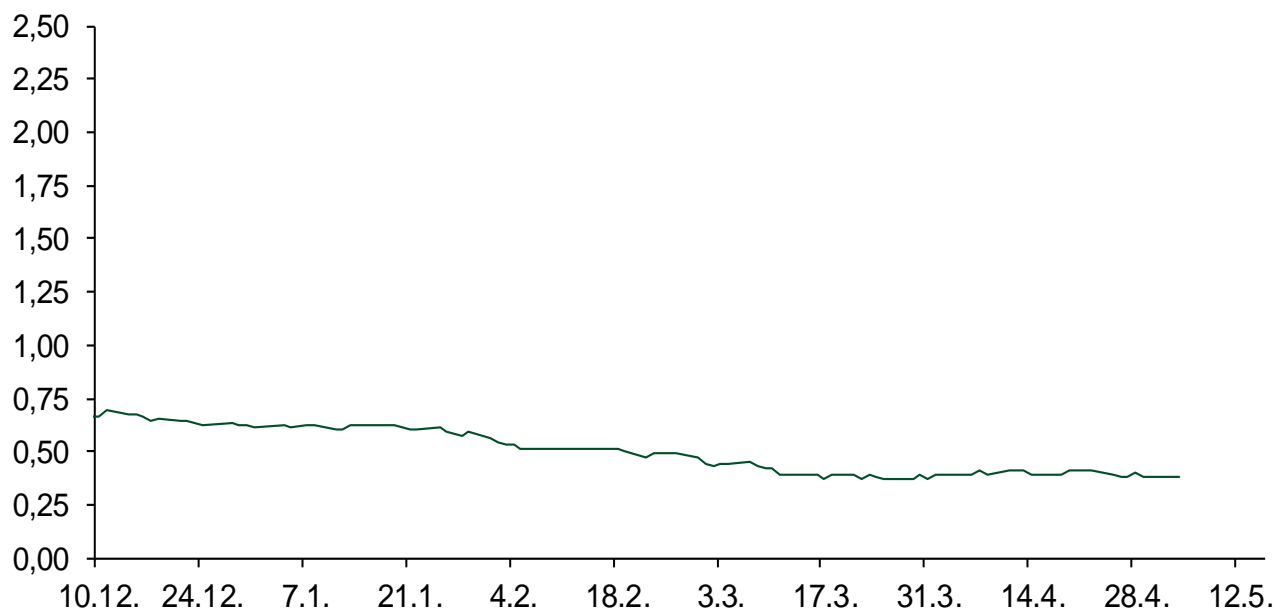
Vrijednost udjela fondova	03.05.2016
Fond	
PBZ Novčani fond	143,2594 HRK
PBZ Euro novčani	139,2240 EUR
PBZ Dollar	131,5703 USD
PBZ Short term bond	101,4869 HRK
PBZ Bond	127,5735 EUR
PBZ Conservative 10	108,1871 EUR
PBZ Flexibile 30	99,6674 EUR
PBZ Global	14,2226 EUR
PBZ Equity	10,2262 EUR

Trezorski zapisi (Rezultati posljednje aukcije Mn. Financija RH)					
Ročnost	Valuta	Prinos	Izdano (Mio)	Dat. Izdavanja	Dat. Dospijeaća
91	HRK	0,40	5	03.03.2016	02.06.2016
182	HRK	0,45	1	10.03.2016	08.09.2016
364	HRK	0,97	575	05.05.2016	04.05.2017
546	EUR	1,95	1225	12.02.2015	11.08.2016
91	EUR/VK	0,20	11,00	25.02.2016	26.05.2016
364	EUR/VK	0,30	3,00	25.02.2016	23.02.2017

Kamatni sw apovi			
	EUR BID	USD BID	CHF BID
1 Y	-0,1547	0,7640	-0,7100
2 Y	-0,1480	0,8920	-0,6950
3 Y	-0,1297	1,0030	-0,6770
4 Y	-0,0600	1,1130	-0,6240
5 Y	0,0375	1,2190	-0,5520
6 Y	0,1371	1,3250	-0,4640
7 Y	0,2610	1,4240	-0,3670
8 Y	0,3749	1,5130	-0,2790
9 Y	0,4889	1,5910	-0,1890
10 Y	0,5928	1,6650	-0,1180

PBZ Referente kamate						
HRK	O/N	1W	1M	3M	6M	
Bid	0,00	0,00	0,10	0,30	0,50	
Ask	0,50	0,50	0,60	0,80	1,00	
EUR	O/N	1W	1M	3M	6M	
Bid	0,00	0,00	0,00	0,01	0,01	
Ask	0,20	0,20	0,30	0,41	0,51	
USD	O/N	1W	1M	3M	6M	
Bid	0,20	0,30	0,40	0,50	0,66	
Ask	0,70	0,80	0,90	1,00	1,10	

Zibor na O/N



# Pregled tržišta obveznica

## Obveznice Rep. Hrvatske

Naziv	Kupon	Dospijeće	Cijena		Prinos	
			Bid	Ask	Bid	Ask
<i>Euro - Val. klauzula</i>						
RHMF-O-19BA	5,375%	29.11.2019	111,90	112,60	1,89	1,70
RHMF-O-203E	6,500%	05.03.2020	116,70	117,40	1,94	1,77
RHMF-O-227E	6,500%	22.07.2022	118,20	118,90	3,24	3,12
RHMF-O-247E	5,750%	10.07.2024	115,85	116,55	3,50	3,41
<i>HRK - Kunske</i>						
RHMF-O-167A	5,750%	22.07.2016	101,00	101,20	0,74	-0,23
RHMF-O-172A	4,750%	08.02.2017	102,60	102,90	1,24	0,85
RHMF-O-17BA	6,250%	25.11.2017	107,35	107,85	1,41	1,10
RHMF-O-187A	5,250%	10.07.2018	107,50	108,50	1,71	1,26
RHMF-O-203A	6,750%	05.03.2020	116,85	117,85	2,13	1,86
RHMF-O-257A	4,500%	09.07.2025	106,70	107,70	3,63	3,50
RHMF-O-26CA	4,250%	14.12.2026	103,60	104,60	3,83	3,71

## Kotacije europskih državnih obveznica dospjeća 10 godina

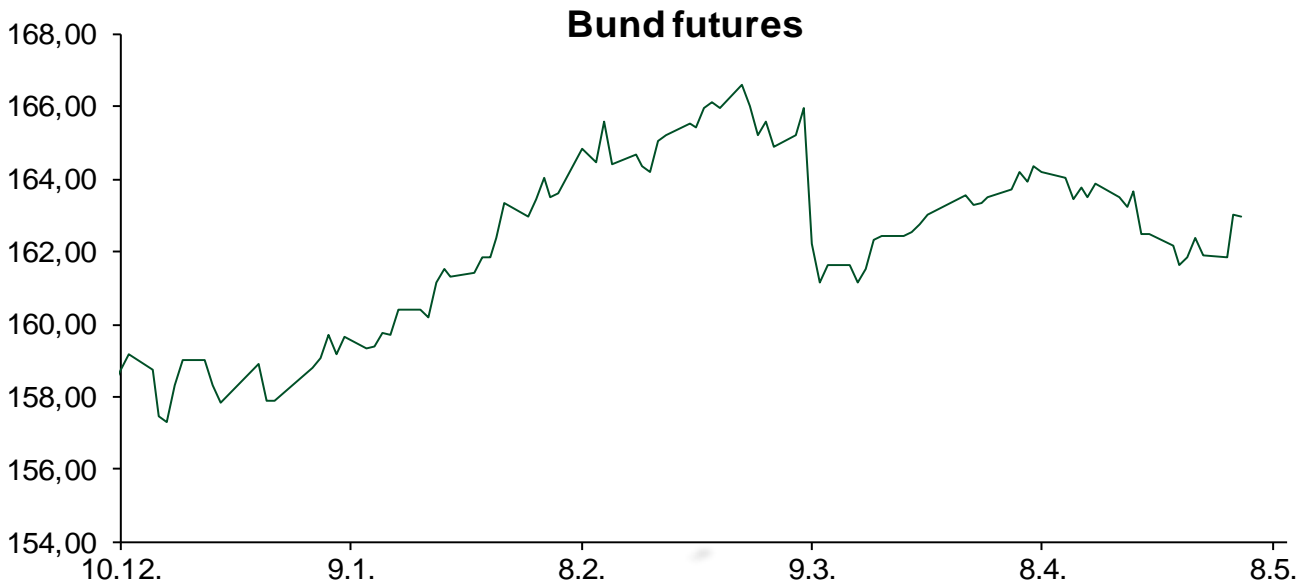
Izdavatelj	Cijena	Prinos
Njemačka	102,75	0,22
Francuska	99,20	0,58
Austrija	106,95	0,45
Italija	104,23	1,53
Španjolska	102,94	1,63
Portugal	97,27	3,19
Češka	105,20	0,47
Grčka	67,01	8,75
Slovenija	133,64	1,45

## Eurobonds Rep. Hrvatske i hrvatskih kompanija

Naziv	Kupon	Dospijeće	Cijena		Prinos	
			Bid	Ask	Bid	Ask
<i>Republika Hrvatska</i>						
CROATIA USD 2017	6,250%	27.04.2017	103,80	104,10	2,24	1,94
CROATIA EUR 2018	5,875%	09.07.2018	109,50	109,80	1,39	1,25
CROATIA USD 2019	6,750%	05.11.2019	109,50	109,80	3,81	3,73
CROATIA USD 2020	6,625%	14.07.2020	109,60	110,60	4,10	3,85
CROATIA USD 2021	6,375%	24.03.2021	109,15	110,15	4,27	4,06
CROATIA EUR 2022	3,875%	30.05.2022	102,50	103,50	3,41	3,23
CROATIA USD 2023	5,5%	04.04.2023.	105,70	106,70	4,53	4,36
CROATIA USD 2024	6,000%	26.01.2024	109,00	110,00	4,60	4,45
CROATIA EUR 2025	3,000%	09.03.2025	94,30	95,30	3,77	3,63
<i>Hrvatske kompanije</i>						
AGROKOR 2020	9,125%	10.10.2020	106,50	107,50	7,10	6,81
AGROKOR 2019	9,875%	01.05.2019	105,50	106,50	7,77	7,40
ZG. HOLDING 2017	5,500%	10.07.2017	98,00	99,50	7,33	5,94
HEP USD	6,000%	09.11.2017	105,50	106,50	2,24	1,59
HEP USD	5,875%	23.10.2022	103,10	104,10	5,30	5,12

## CDS Pregled

Izdavatelj	1 god	3 god	5 god
Hrvatska	69	182	258
Italija	49	99	132
Spain	33	71	94



# Pregled dioničkog tržišta

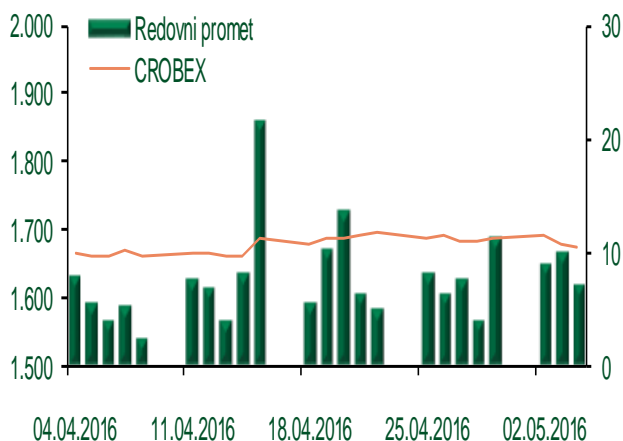
## Dnevni pregled trgovanja na ZSE

Podaci za 04.05.2016.

Ukupni promet ('000 HRK)	14.495,94
Redovni promet ('000 HRK)	7.087,21
Prijavljeni promet ('000 HRK)	7.408,73
OTC promet ('000 HRK)	16.162,00
<b>Vrijednost CROBEX indeksa</b>	<b>1.675,33</b>
Dnevna promjena CROBEX indeksa	-0,05%
Promjena CROBEX indeksa u 2016.	-0,85%
<b>Vrijednost CROBEX10 indeksa</b>	<b>978,01</b>
Dnevna promjena CROBEX10 indeksa	-0,03%
Promjena CROBEX10 indeksa u 2016.	-1,14%

Izvor: Zagrebačka burza

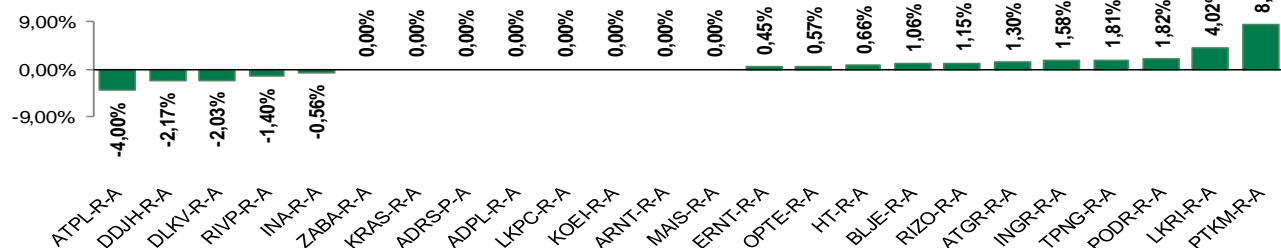
## Kretanje vrijednosti CROBEX-a i redovnog prometa



## Top 5 najlikvidnijih dionica na Zagrebačkoj burzi

Oznaka	Naziv društva	Zadnja cijena (HRK) na 04.05.2016.	Promjena cijene	Promjena u tekućoj godini	Promet ('000 HRK)	Tržišna kapitalizacija (mil. HRK)
RVP-R-A	VALAMAR RIVIERA dioničko društvo za tu	23,90	-1,40%	-0,71%	937,13	3.012,06
HT-R-A	Hrvatski Telekom d.d.	139,02	0,66%	-3,73%	780,85	11.384,14
ERNT-R-A	Ericsson Nikola Tesla d.d.	1.105,00	0,45%	5,74%	719,99	1.471,47
PODR-R-A	Podravka d.d.	335,00	1,82%	0,30%	715,16	1.815,70
DDJH-R-A	Đuro Đaković Holding d.d.	45,00	-2,17%	67,35%	402,38	145,67

## Dnevna promjena sastavnica CROBEX-a



## Pregled stanja na burzama u regiji

Indeks	Vrijednost indeksa na 04.05.2016.	Dnevna promjena indeksa	Promjena indeksa u tekućoj godini
BELEX15	612,06	-0,89%	-4,97%
BELEXline	1.334,79	-0,75%	-3,31%
SBI TOP	711,11	0,06%	2,16%
SASX-10	701,97	0,00%	0,42%
BIRS	591,10	0,11%	-10,30%
MONEX 20	11.249,89	-0,12%	-7,24%
MBI-10	1.746,55	0,13%	-4,73%

Izvor: službene stranice burzi regije

## Pregled stanja na burzama u svijetu

Indeks	Vrijednost indeksa na 04.05.2016.	Dnevna promjena indeksa	Promjena indeksa u tekućoj godini
FTSE 100	6112,02	-1,19%	-2,09%
DAX 30	9828,25	-0,99%	-8,51%
CAC 40	4324,23	-1,09%	-6,75%
DJIA	17651,26	-0,56%	1,30%
NASDAQ	4725,64	-0,79%	-5,63%
S&P 500	2051,12	-0,59%	0,35%
NIKKEI 225	16147,38	-3,11%	-15,16%

Izvor: Bloomberg

# Kontakti

## Riznica i ALM

Prodaja rizničnih proizvoda  
[treasurysales@pbz.hr](mailto:treasurysales@pbz.hr)

01 4891 301

Riznica  
[treasury@pbz.hr](mailto:treasury@pbz.hr)

- Likvidnost 01 4891 303
- Trgovanje devizama 01 4891 302
- Trgovanje vrijednosnim papirima 01 4891 304
- Trgovanje efektivom 01 4891 305

## Proizvodi korporativnog bankarstva

Brokerski poslovi  
[brokeri@pbz.hr](mailto:brokeri@pbz.hr)

01 4891 331

### Pravne napomene:

Ovu publikaciju izdaje PRIVREDNA BANKA ZAGREB-DIONIČKO DRUŠTVO, Zagreb, Radnička cesta 50 (dalje:PBZ) i namijenjena je klijentima Grupe PBZ. Ova publikacija je načinjena samo sa svrhom informiranja i ne može se niti na koji način smatrati ponudom ili pozivom na kupnju imovine ili prava koje se u njoj spominju. Informativni karakter ove publikacije znači da ona ne može služiti kao zamjena za vlastitu prosudbu i procjenu bilo kojeg čitatelja ili primatelja ove publikacije. Informacije, mišljenja, zaključci, prognoze i projekcije koje se ovdje iznose zasnivaju se na javno dostupnim podacima u čiju se točnost PBZ pouzdaje, ali istu ne može jamčiti. U skladu s navedenim, svi stavovi, mišljenja, zaključci, prognoze i projekcije izneseni u ovoj publikaciji podložni su promjenama podataka kako ih objavljuju korišteni izvori. PBZ dozvoljava daljnje korištenje podataka iz ove publikacije, uz obavezno navođenje ove publikacije kao izvora. Svaka imovina koja se spominje u ovoj publikaciji i čije se kretanje komentira može, s vremena na vrijeme, biti predmet trgovanja, odnosno zauzimanja pozicije od strane PBZ-a.