

## Dnevni izvještaj financijskih tržišta

### 04.svibanj 2016.

- na domaćem terenu jučerašnji dan zabilježio letargično trgovanje
- valutni par EURHRK se kretao u uskom rasponu od 7.505 – 7.515
- interval trgovanja u tekućem danu vidimo unutar razina 7.47 – 7.53
- MINFIN u jučerašnjoj aukciji izdalo 575 mio HRK trezorskih zapisa
- očekivani „range” trgovanja za EURUSD u okviru 1.1296 – 1.1616
- svjetski burzovni indeksi zabilježili pad vrijednosti, CROBEX u crvenom

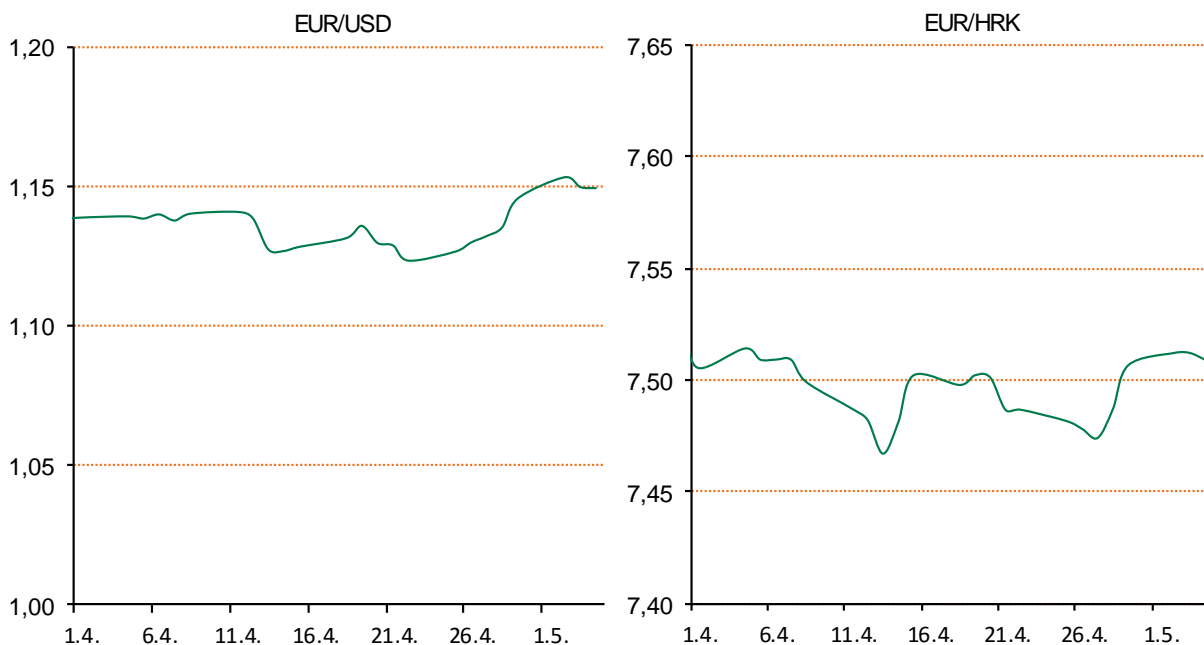
# Pregled deviznog tržišta

Spot rates			Forward points EUR/HRK			Interest rate swap EUR		
	BID	ASK		BID	ASK		BID	ASK
EURUSD	1,1491	1,1494	O/N	0	0,9	1Y	-0,17	-0,12
EURCHF	1,0985	1,0986	T/N	0	0,9	2Y	-0,15	-0,13
EURGBP	0,7904	0,7905	1W	0	7	3Y	-0,12	-0,09
EURJPY	122,80	122,83	2W	0	13	4Y	-0,06	-0,03
GBPUSD	1,454	1,4543	1M	0	36	5Y	0,038	0,047
USDJPY	106,86	106,87	3M	38	141	7Y	0,25	0,27
GOLD	1281,86	1282,63	6M	96	361	9Y	0,494	0,501
BRENT	42,73	42,75	12M	341	866	10Y	0,5814	0,6214

Cross-rates PBZ		
	BID	ASK
EURHRK	7,4700	7,5200
USDHRK	6,4990	6,5443
CHFHRK	6,7996	6,8457
GBPHRK	9,4497	9,5142
JPYHRK	6,0816	6,1238
AUDHRK	4,8795	4,9131
CADHRK	5,1112	5,1472
NOKHRK	0,8011	0,8072
DKKHRK	1,0037	1,0105
SEKHRK	0,8076	0,8132
HUFHRK	2,3871	2,4046
PLNHRK	1,6991	1,7111
CZKHRK	0,2762	0,2784

Na domaćem deviznom tržištu zabilježili smo letargično trgovanje bez ikakvih promjena, tečaj EUR/HRK se kretao na razinama unutar 7,505 - 7,515 kuna za euro. Ponuda i potražnja za devizama na međubankarskom tržištu su bile međusobno uravnotežene, dok je kod korporativnih klijenata bilo izuzeto mirno, gotovo bez trgovanja. Današnje trgovanje vidimo unutar intervala 7,47 - 7,52. Ministarstvo financija je na jučerašnjoj aukciji izdalo 575 milijuna kunskih trezorskih zapisa, što je više za 175 mil. kuna od planiranog iznosa izdanja.

Na europskim burzama cijene dionica su pale više od 1 posto zbog posljedica pritiska na rudarski i bankarski sektor. Rudarski sektor skliznuo je za 4 posto, a bankarski za 2,70 posto. Američki dolar porastao je nakon što se spustio na najnižu razinu u godini, na 1,1615 dolara za euro. Razlog odbijanju dolara vidimo u izjavama čelnika FED-a koji ne isključuju mogućnost podizanja kamatne stope već sljedeći mjesec. Nakon vijesti iz FED-a tečaj EUR/USD vratio se na početne razine. Trenutno se trguje na razinama 1,1495.



Sport: Drama u Munchenu završila je pivom pobjedom Bayerna 2:1, koji je treću godinu zaredom pod ravnanjem maestra Pepa Guardiole natjecanje u Ligi prvaka završio u polufinalu. Treću godinu zaredom španjolskog stručnjaka eliminirali su njegovi - Španjolci. Prvo je stradao protiv Realu, zatim svoje Barcelone, a u posljednjoj epizodi na klupi bavarskog diva eliminirao ga je madridski Atletico.

# Pregled novčanog tržišta

Opis	Referentne kamatne stope na dan			03.05.2016	
	Libor USD	Libor CHF	Euribor	Zibor	
O/N	0,3837	-0,763	-	0,38	
1W	0,4055	-0,801	-0,360	0,47	
2W			-0,352	0,53	
1M	0,43575	-0,779	-0,343	0,61	
3M	0,6366	-0,729	-0,251	0,80	
6M	0,90415	-0,646	-0,142	0,98	
1Y	1,2295	-0,521	-0,012	1,32	

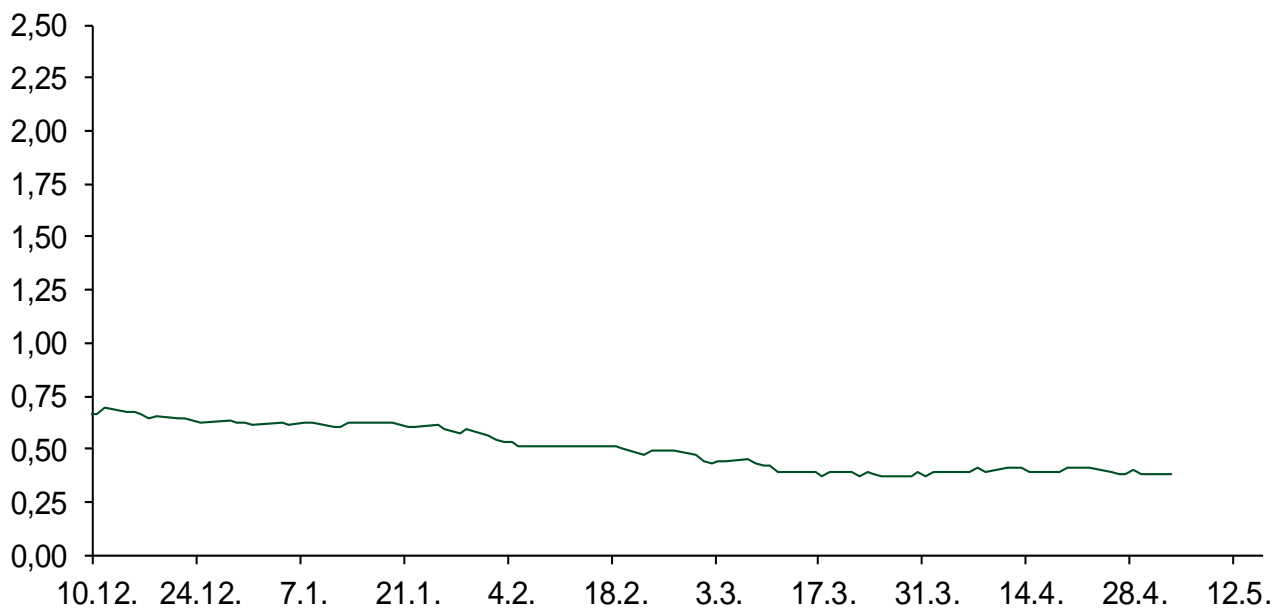
Vrijednost udjela fondova	02.05.2016
Fond	
PBZ Novčani fond	143,2594 HRK
PBZ Euro novčani	139,2240 EUR
PBZ Dollar	131,5703 USD
PBZ Short term bond	101,4869 HRK
PBZ Bond	127,5735 EUR
PBZ Conservative 10	108,1871 EUR
PBZ Flexible 30	99,6674 EUR
PBZ Global	14,2226 EUR
PBZ Equity	10,2262 EUR

Trezorski zapisi (Rezultati posljednje aukcije Min. Financija RH)					
Ročnost	Valuta	Prinos	Izdano (Mio)	Dat. Izdavanja	Dat. Dospjeća
91	HRK	0,40	5	03.03.2016	02.06.2016
182	HRK	0,45	1	10.03.2016	08.09.2016
364	HRK	0,97	575	05.05.2016	04.05.2017
546	EUR	1,95	1225	12.02.2015	11.08.2016
91	EUR/VK	0,20	11,00	25.02.2016	26.05.2016
364	EUR/VK	0,30	3,00	25.02.2016	23.02.2017

Kamatni sw apovi			
	EUR BID	USD BID	CHF BID
1 Y	-0,1500	0,7690	-0,7050
2 Y	-0,1420	0,8990	-0,7175
3 Y	-0,1130	1,0100	-0,6942
4 Y	-0,0480	1,1220	-0,6230
5 Y	0,0375	1,2290	-0,5717
6 Y	0,1425	1,3360	-0,4630
7 Y	0,2625	1,4360	-0,3680
8 Y	0,3720	1,5260	-0,2790
9 Y	0,4975	1,6050	-0,1920
10 Y	0,5975	1,6790	-0,1150

PBZ Referente kamate						
HRK	O/N	1W	1M	3M	6M	
Bid	0,00	0,00	0,10	0,30	0,50	
Ask	0,50	0,50	0,60	0,80	1,00	
EUR	O/N	1W	1M	3M	6M	
Bid	0,00	0,00	0,00	0,01	0,01	
Ask	0,20	0,20	0,30	0,41	0,51	
USD	O/N	1W	1M	3M	6M	
Bid	0,20	0,30	0,40	0,50	0,66	
Ask	0,70	0,80	0,90	1,00	1,10	

Zibor na O/N



# Pregled tržišta obveznica

## Obveznice Rep. Hrvatske

Naziv	Kupon	Dospijeće	Cijena		Prinos	
			Bid	Ask	Bid	Ask
<i>Euro - Val. klauzula</i>						
RHMF-O-19BA	5,375%	29.11.2019	111,90	112,60	1,90	1,71
RHMF-O-203E	6,500%	05.03.2020	116,70	117,40	1,95	1,77
RHMF-O-227E	6,500%	22.07.2022	118,20	118,90	3,24	3,12
RHMF-O-247E	5,750%	10.07.2024	115,85	116,55	3,50	3,41
<i>HRK - Kunske</i>						
RHMF-O-167A	5,750%	22.07.2016	101,00	101,20	0,81	-0,15
RHMF-O-172A	4,750%	08.02.2017	102,60	102,90	1,25	0,86
RHMF-O-17BA	6,250%	25.11.2017	107,35	107,85	1,42	1,11
RHMF-O-187A	5,250%	10.07.2018	107,50	108,50	1,71	1,27
RHMF-O-203A	6,750%	05.03.2020	116,85	117,85	2,14	1,87
RHMF-O-257A	4,500%	09.07.2025	106,70	107,70	3,63	3,50
RHMF-O-26CA	4,250%	14.12.2026	103,60	104,60	3,83	3,71

## Kotacije europskih državnih obveznica dospjeća 10 godina

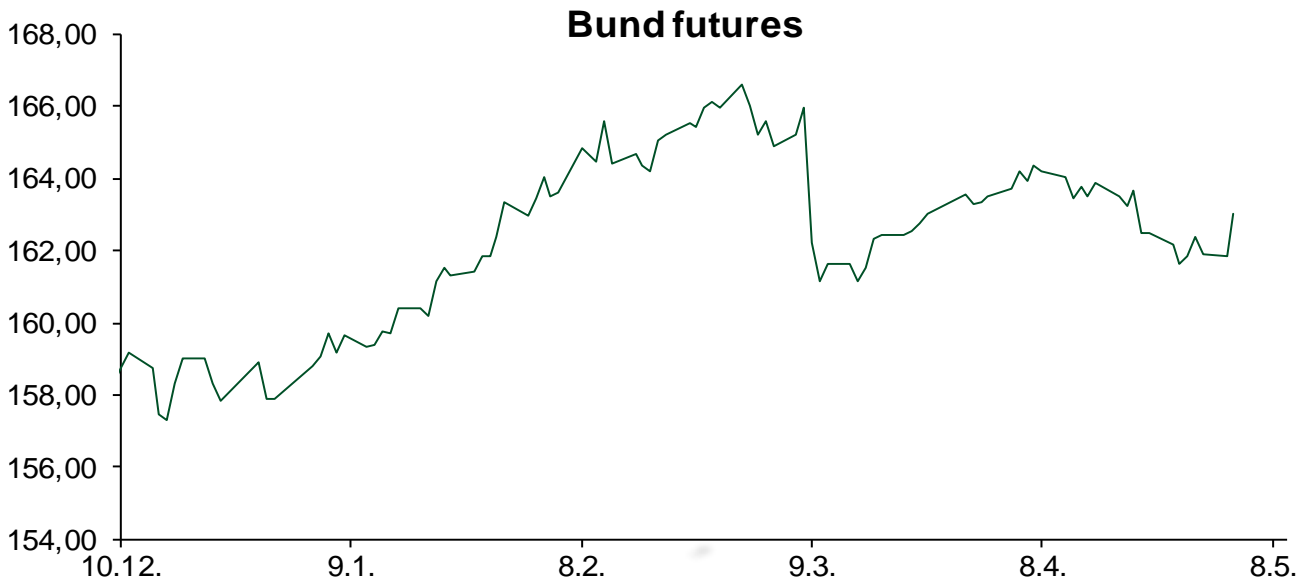
Izdavatelj	Cijena	Prinos
Njemačka	102,76	0,22
Francuska	99,24	0,58
Austrija	106,98	0,44
Italija	104,60	1,49
Španjolska	103,26	1,59
Portugal	97,80	3,13
Češka	105,30	0,46
Grčka	67,01	8,74
Slovenija	133,95	1,42

## Eurobonds Rep. Hrvatske i hrvatskih kompanija

Naziv	Kupon	Dospijeće	Cijena		Prinos	
			Bid	Ask	Bid	Ask
<i>Republika Hrvatska</i>						
CROATIA USD 2017	6,250%	27.04.2017	103,85	104,15	2,20	1,90
CROATIA EUR 2018	5,875%	09.07.2018	109,70	110,00	1,30	1,17
CROATIA USD 2019	6,750%	05.11.2019	109,60	109,90	3,79	3,70
CROATIA USD 2020	6,625%	14.07.2020	109,70	110,70	4,08	3,83
CROATIA USD 2021	6,375%	24.03.2021	109,40	110,40	4,22	4,00
CROATIA EUR 2022	3,875%	30.05.2022	102,70	103,70	3,37	3,19
CROATIA USD 2023	5,5%	04.04.2023	105,90	106,90	4,50	4,33
CROATIA USD 2024	6,000%	26.01.2024	109,30	110,30	4,56	4,41
CROATIA EUR 2025	3,000%	09.03.2025	94,80	95,80	3,70	3,56
<i>Hrvatske kompanije</i>						
AGROKOR 2020	9,125%	10.10.2020	106,50	107,50	7,10	6,81
AGROKOR 2019	9,875%	01.05.2019	105,50	106,50	7,77	7,40
ZG. HOLDING 2017	5,500%	10.07.2017	99,00	100,50	6,39	5,03
HEP USD	6,000%	09.11.2017	104,70	105,70	2,78	2,12
HEP USD	5,875%	23.10.2022	103,80	104,80	5,17	5,00

## CDS Pregled

Izdavatelj	1 god	3 god	5 god
Hrvatska	68	179	254
Italija	48	98	130
Spain	30	69	95



# Pregled dioničkog tržišta

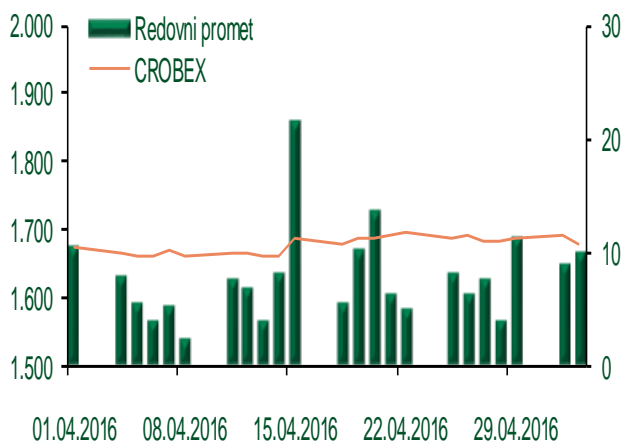
## Dnevni pregled trgovanja na ZSE

Podaci za 03.05.2016.

Ukupni promet ('000 HRK)	10.012,56
Redovni promet ('000 HRK)	10.012,56
Prijavljeni promet ('000 HRK)	0,00
OTC promet ('000 HRK)	29.142,81
<b>Vrijednost CROBEX indeksa</b>	<b>1.676,10</b>
Dnevna promjena CROBEX indeksa	-0,85%
Promjena CROBEX indeksa u 2016.	-0,80%
<b>Vrijednost CROBEX10 indeksa</b>	<b>978,34</b>
Dnevna promjena CROBEX10 indeksa	-1,24%
Promjena CROBEX10 indeksa u 2016.	-1,11%

Izvor: Zagrebačka burza

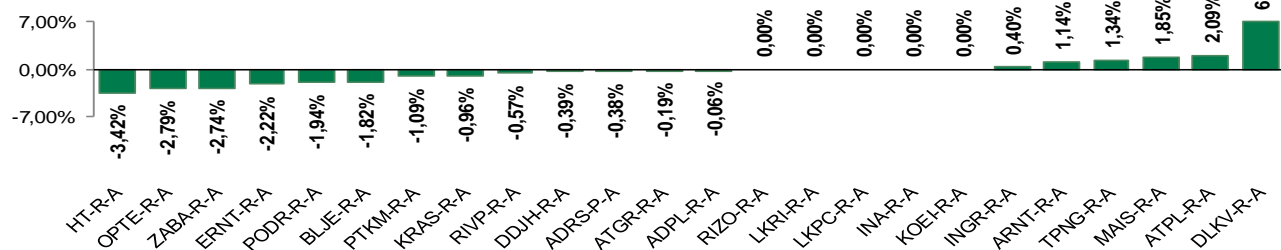
## Kretanje vrijednosti CROBEX-a i redovnog prometa



## Top 5 najlikvidnijih dionica na Zagrebačkoj burzi

Oznaka	Naziv društva	Zadnja cijena (HRK) na 03.05.2016.	Promjena cijene	Promjena u tekućoj godini	Promet ('000 HRK)	Tržišna kapitalizacija (mil. HRK)
HT-R-A	Hrvatski Telekom d.d.	138,11	-3,42%	-4,36%	1.891,66	11.309,63
DLKV-R-A	Dalekovod d.d.	12,79	6,94%	-5,68%	789,80	29,34
DDJH-R-A	Đuro Đaković Holding d.d.	46,00	-0,39%	71,07%	534,81	148,91
LEDO-R-A	Ledo d.d.	9.850,00	-1,01%	9,03%	276,21	2.168,67
RVP-R-A	VALAMAR RIVIERA dioničko društvo za tu	24,24	-0,57%	0,71%	231,52	3.054,91

## Dnevna promjena sastavnica CROBEX-a



## Pregled stanja na burzama u regiji

Indeks	Vrijednost indeksa na 03.05.2016.	Dnevna promjena indeksa	Promjena indeksa u tekućoj godini
BELEX15	617,55	0,67%	-4,12%
BELEXline	1.344,85	1,05%	-2,58%
SBI TOP	710,68	-0,16%	2,09%
SASX-10	702,68	-0,13%	0,52%
BIRS	590,45	-0,92%	-10,40%
MONEX 20	11.263,78	1,06%	-7,13%
MBI-10	1.744,36	-0,12%	-4,85%

Izvor: službene stranice burzi regije

## Pregled stanja na burzama u svijetu

Indeks	Vrijednost indeksa na 03.05.2016.	Dnevna promjena indeksa	Promjena indeksa u tekućoj godini
FTSE 100	6185,59	-0,90%	-0,91%
DAX 30	9926,77	-1,94%	-7,60%
CAC 40	4371,98	-1,59%	-5,72%
DJIA	17750,91	-0,78%	1,87%
NASDAQ	4763,22	-1,13%	-4,88%
S&P 500	2063,37	-0,87%	0,95%
NIKKEI 225	16147,38	-3,11%	-15,16%

Izvor: Bloomberg

# Kontakti

## Riznica i ALM

Prodaja rizničnih proizvoda  
[treasurysales@pbz.hr](mailto:treasurysales@pbz.hr)

01 4891 301

Riznica  
[treasury@pbz.hr](mailto:treasury@pbz.hr)

- Likvidnost 01 4891 303
- Trgovanje devizama 01 4891 302
- Trgovanje vrijednosnim papirima 01 4891 304
- Trgovanje efektivom 01 4891 305

## Proizvodi korporativnog bankarstva

Brokerski poslovi  
[brokeri@pbz.hr](mailto:brokeri@pbz.hr)

01 4891 331

### Pravne napomene:

Ovu publikaciju izdaje PRIVREDNA BANKA ZAGREB-DIONIČKO DRUŠTVO, Zagreb, Radnička cesta 50 (dalje:PBZ) i namijenjena je klijentima Grupe PBZ. Ova publikacija je načinjena samo sa svrhom informiranja i ne može se niti na koji način smatrati ponudom ili pozivom na kupnju imovine ili prava koje se u njoj spominju. Informativni karakter ove publikacije znači da ona ne može služiti kao zamjena za vlastitu prosudbu i procjenu bilo kojeg čitatelja ili primatelja ove publikacije. Informacije, mišljenja, zaključci, prognoze i projekcije koje se ovdje iznose zasnivaju se na javno dostupnim podacima u čiju se točnost PBZ pouzdaje, ali istu ne može jamčiti. U skladu s navedenim, svi stavovi, mišljenja, zaključci, prognoze i projekcije izneseni u ovoj publikaciji podložni su promjenama podataka kako ih objavljuju korišteni izvori. PBZ dozvoljava daljnje korištenje podataka iz ove publikacije, uz obavezno navođenje ove publikacije kao izvora. Svaka imovina koja se spominje u ovoj publikaciji i čije se kretanje komentira može, s vremena na vrijeme, biti predmet trgovanja, odnosno zauzimanja pozicije od strane PBZ-a.